

PREFEITURA MUNICIPAL DE CHÃ GRANDE
RELATÓRIO RESUMIDO DA EXECUÇÃO ORÇAMENTÁRIA
BALANÇO ORÇAMENTÁRIO
ORÇAMENTOS FISCAIS E DA SEGURIDADE SOCIAL

1 de 3

PERÍODO: Janeiro a Dezembro 2015/BIMESTRE Novembro - Dezembro

RREO - ANEXO I (LRF, Art. 52, inciso I, alíneas "a" e "b" do inciso II e § 1º)

R\$ 1

RECEITAS	PREVISÃO INICIAL	PREVISÃO ATUALIZADA (a)	RECEITAS REALIZADAS				SALDO A REALIZAR (a-c)
			BIMESTRE (b)	% (b/a)	JAN A DEZ 2015		
					(c)	(c/a)	
RECEITAS(EXCETO INTRA-ORÇAMENTÁRIAS)(I)	62.507.000,00	62.507.000,00	7.717.752,32	12,35	43.002.174,85	68,80	19.504.825,15
RECEITAS CORRENTES	51.857.000,00	51.857.000,00	7.264.800,37	14,01	41.161.304,44	79,37	10.695.695,56
RECEITA TRIBUTARIA	3.482.000,00	3.482.000,00	224.211,05	6,44	1.664.858,36	47,81	1.817.141,64
Impostos	3.200.000,00	3.200.000,00	213.112,25	6,66	1.555.671,56	48,61	1.644.328,44
IPTU	470.000,00	470.000,00	9.468,41	2,01	148.096,31	31,51	321.903,69
ITBI	180.000,00	180.000,00	32.161,98	17,87	117.902,99	65,50	62.097,01
ISS	1.800.000,00	1.800.000,00	116.379,94	6,47	649.101,08	36,06	1.150.898,92
Outros Impostos	750.000,00	750.000,00	55.101,92	7,35	640.571,18	85,41	109.428,82
Taxas	182.000,00	182.000,00	11.098,80	6,10	109.186,80	59,99	72.813,20
Contribuição de Melhoria	100.000,00	100.000,00	0,00	0,00	0,00	0,00	100.000,00
RECEITA DE CONTRIBUIÇÕES	2.256.000,00	2.256.000,00	437.581,56	19,40	2.183.800,42	96,80	72.199,58
Contribuições Sociais	2.006.000,00	2.006.000,00	355.457,75	17,72	1.795.140,83	89,49	210.859,17
Contribuição de Intervenção no Domínio Econômico	0,00	0,00	0,00	0,00	0,00	0,00	0,00
Contribuição de Iluminação Pública	250.000,00	250.000,00	82.123,81	32,85	388.659,59	155,46	-138.659,59
RECEITA PATRIMONIAL	343.000,00	343.000,00	12.157,81	3,54	72.815,09	21,23	270.184,91
Receitas Imobiliárias	0,00	0,00	0,00	0,00	0,00	0,00	0,00
Receitas de Valores Mobiliários	343.000,00	343.000,00	12.157,81	3,54	72.815,09	21,23	270.184,91
Receitas de Concessões e Permissões	0,00	0,00	0,00	0,00	0,00	0,00	0,00
Compensação Financeira	0,00	0,00	0,00	0,00	0,00	0,00	0,00
Outras Receitas Patrimoniais	0,00	0,00	0,00	0,00	0,00	0,00	0,00
Receita da Cessão de Direitos	0,00	0,00	0,00	0,00	0,00	0,00	0,00
Receita Decorrente do Direito de Exploração de Bens Públi	0,00	0,00	0,00	0,00	0,00	0,00	0,00
RECEITA AGROPECUARIA	0,00	0,00	0,00	0,00	0,00	0,00	0,00
Receita da Produção Vegetal	0,00	0,00	0,00	0,00	0,00	0,00	0,00
Receita da Produção Animal e Derivados	0,00	0,00	0,00	0,00	0,00	0,00	0,00
Outras Receitas Agropecuárias	0,00	0,00	0,00	0,00	0,00	0,00	0,00
RECEITA INDUSTRIAL	0,00	0,00	0,00	0,00	0,00	0,00	0,00
Receita da Indústria de Transformação	0,00	0,00	0,00	0,00	0,00	0,00	0,00
Receita da Indústria de Construção	0,00	0,00	0,00	0,00	0,00	0,00	0,00
Outras Receitas da Indústria	0,00	0,00	0,00	0,00	0,00	0,00	0,00
RECEITA DE SERVIÇOS	1.000,00	1.000,00	0,00	0,00	0,00	0,00	1.000,00
TRANSFERENCIAS CORRENTES	45.640.000,00	45.640.000,00	6.306.540,12	13,82	35.613.456,76	78,03	10.026.543,24
Transferências Intergovernamentais	44.840.000,00	44.840.000,00	6.267.017,85	13,98	35.336.800,88	78,81	9.503.199,12
Transferências de Instituições Privadas	0,00	0,00	0,00	0,00	0,00	0,00	0,00
Transferências do Exterior	0,00	0,00	0,00	0,00	0,00	0,00	0,00
Transferências de Pessoas	0,00	0,00	0,00	0,00	0,00	0,00	0,00
Transferências de Convênios	800.000,00	800.000,00	39.522,27	4,94	276.655,88	34,58	523.344,12
Transferências para o Combate à Fome	0,00	0,00	0,00	0,00	0,00	0,00	0,00
OUTRAS RECEITAS CORRENTES	135.000,00	135.000,00	284.309,83	210,60	1.626.373,81	204,72	-1.491.373,81
Multas e Juros de Mora	44.000,00	44.000,00	1.346,08	3,06	15.047,86	34,20	28.952,14
Indenizações e Restituições	25.000,00	25.000,00	253.792,17	1015,17	1.405.848,66	623,39	-1.380.848,66
Receita da Dívida Ativa	56.000,00	56.000,00	1.049,81	1,87	12.688,51	22,66	43.311,49
Receitas Decorrentes de Aportes Periódicos para Amortiza	0,00	0,00	0,00	0,00	0,00	0,00	0,00
Receitas Correntes Diversas	10.000,00	10.000,00	28.121,77	281,22	192.788,78	927,89	-182.788,78
Receita de Serviços	0,00	0,00	0,00	0,00	0,00	0,00	0,00
Receita da Indústria Extrativa Mineral	0,00	0,00	0,00	0,00	0,00	0,00	0,00
RECEITAS DE CAPITAL	10.650.000,00	10.650.000,00	452.951,95	4,25	1.840.870,41	17,29	8.809.129,59
OPERAÇÕES DE CRÉDITO	100.000,00	100.000,00	0,00	0,00	0,00	0,00	100.000,00
Operações de Crédito Internas	100.000,00	100.000,00	0,00	0,00	0,00	0,00	100.000,00
Operações de Crédito Externas	0,00	0,00	0,00	0,00	0,00	0,00	0,00
ALIENAÇÃO DE BENS	50.000,00	50.000,00	0,00	0,00	0,00	0,00	50.000,00
Alienação de Bens Móveis	25.000,00	25.000,00	0,00	0,00	0,00	0,00	25.000,00
Alienação de Bens Imóveis	25.000,00	25.000,00	0,00	0,00	0,00	0,00	25.000,00
ARMORTIZAÇÃO DE EMPRÉSTIMOS	0,00	0,00	0,00	0,00	0,00	0,00	0,00
TRANSFERENCIAS DE CAPITAL	10.500.000,00	10.500.000,00	452.951,95	4,31	1.840.870,41	17,53	8.659.129,59
Transferências Intergovernamentais	4.100.000,00	4.100.000,00	232.878,05	5,68	1.165.133,96	28,42	2.934.866,04
Transferências de Instituições Privadas	0,00	0,00	0,00	0,00	0,00	0,00	0,00
Transferências do Exterior	0,00	0,00	0,00	0,00	0,00	0,00	0,00
Transferências de Pessoas	0,00	0,00	0,00	0,00	0,00	0,00	0,00
Transferência de Outras Instit. Públicas	0,00	0,00	0,00	0,00	0,00	0,00	0,00
Transferências de Convênios	6.400.000,00	6.400.000,00	220.073,90	3,44	675.736,45	10,56	5.724.263,55
Transferência para o Combate à Fome	0,00	0,00	0,00	0,00	0,00	0,00	0,00
OUTRAS RECEITAS DE CAPITAL	0,00	0,00	0,00	0,00	0,00	0,00	0,00
Integralização do Capital Social	0,00	0,00	0,00	0,00	0,00	0,00	0,00
Remuneração das Disponibilidades	0,00	0,00	0,00	0,00	0,00	0,00	0,00
Receitas de Capital Diversas	0,00	0,00	0,00	0,00	0,00	0,00	0,00



PREFEITURA MUNICIPAL DE CHÃ GRANDE
RELATÓRIO RESUMIDO DA EXECUÇÃO ORÇAMENTÁRIA
BALANÇO ORÇAMENTÁRIO
ORÇAMENTOS FISCAIS E DA SEGURIDADE SOCIAL


2 de 3

PERÍODO: Janeiro a Dezembro 2015/BIMESTRE Novembro - Dezembro

RREO - ANEXO I (LRF, Art. 52, inciso I, alíneas "a" e "b" do inciso II e § 1º)

RS 1

RECEITAS	PREVISÃO INICIAL	PREVISÃO ATUALIZADA	RECEITAS REALIZADAS				SALDO A REALIZAR
			BIMESTRE	%	JAN A DEZ 2015		
					(b)	(b/a)	
(a)	(b)	(b/a)	(c)	(c/a)	(a-c)		
RECEITAS INTRA-ORÇAMENTÁRIAS (II)	2.224.000,00	2.224.000,00	406.175,30	18,26	2.283.418,91	102,67	-59.418,91
RECEITAS CORRENTES	2.224.000,00	2.224.000,00	406.175,30	18,26	2.283.418,91	102,67	-59.418,91
RECEITA TRIBUTÁRIA	0,00	0,00	0,00	0,00	0,00	0,00	0,00
Impostos	0,00	0,00	0,00	0,00	0,00	0,00	0,00
Taxas	0,00	0,00	0,00	0,00	0,00	0,00	0,00
Contribuição de Melhoria	0,00	0,00	0,00	0,00	0,00	0,00	0,00
RECEITA DE CONTRIBUIÇÕES	2.200.000,00	2.200.000,00	399.156,02	18,14	2.268.425,85	103,11	-68.425,85
Contribuições Sociais	2.200.000,00	2.200.000,00	399.156,02	18,14	2.268.425,85	103,11	-68.425,85
Contribuições Econômicas	0,00	0,00	0,00	0,00	0,00	0,00	0,00
RECEITA PATRIMONIAL	0,00	0,00	0,00	0,00	0,00	0,00	0,00
Receitas Imobiliárias	0,00	0,00	0,00	0,00	0,00	0,00	0,00
Receitas de Valores Mobiliários	0,00	0,00	0,00	0,00	0,00	0,00	0,00
Receitas de Concessões e Permissões	0,00	0,00	0,00	0,00	0,00	0,00	0,00
Compensação Financeira	0,00	0,00	0,00	0,00	0,00	0,00	0,00
Outras Receitas Patrimoniais	0,00	0,00	0,00	0,00	0,00	0,00	0,00
RECEITA AGROPECUÁRIA	0,00	0,00	0,00	0,00	0,00	0,00	0,00
Receita da Produção Vegetal	0,00	0,00	0,00	0,00	0,00	0,00	0,00
Receita da Produção Animal e Derivados	0,00	0,00	0,00	0,00	0,00	0,00	0,00
Outras Receitas Agropecuárias	0,00	0,00	0,00	0,00	0,00	0,00	0,00
RECEITA INDUSTRIAL	0,00	0,00	0,00	0,00	0,00	0,00	0,00
Receita da Indústria de Transformação	0,00	0,00	0,00	0,00	0,00	0,00	0,00
Receita da Indústria de Construção	0,00	0,00	0,00	0,00	0,00	0,00	0,00
Outras Receitas da Indústria	0,00	0,00	0,00	0,00	0,00	0,00	0,00
RECEITA DE SERVIÇOS	0,00	0,00	0,00	0,00	0,00	0,00	0,00
TRANSFERÊNCIAS CORRENTES	0,00	0,00	0,00	0,00	0,00	0,00	0,00
Transferências Intergovernamentais	0,00	0,00	0,00	0,00	0,00	0,00	0,00
Transferências de Instituições Privadas	0,00	0,00	0,00	0,00	0,00	0,00	0,00
Transferências do Exterior	0,00	0,00	0,00	0,00	0,00	0,00	0,00
Transferências de Pessoas	0,00	0,00	0,00	0,00	0,00	0,00	0,00
Transferências de Convênios	0,00	0,00	0,00	0,00	0,00	0,00	0,00
OUTRAS RECEITAS CORRENTES	24.000,00	24.000,00	7.019,28	29,25	14.993,06	62,47	9.006,94
Multas e Juros de Mora	24.000,00	24.000,00	7.019,28	29,25	14.993,06	62,47	9.006,94
Indenizações e Restituições	0,00	0,00	0,00	0,00	0,00	0,00	0,00
Receita da Dívida Ativa	0,00	0,00	0,00	0,00	0,00	0,00	0,00
Receitas Correntes Diversas	0,00	0,00	0,00	0,00	0,00	0,00	0,00
RECEITAS DE CAPITAL	0,00	0,00	0,00	0,00	0,00	0,00	0,00
OPERAÇÕES DE CRÉDITO	0,00	0,00	0,00	0,00	0,00	0,00	0,00
Operações de Crédito Internas	0,00	0,00	0,00	0,00	0,00	0,00	0,00
Operações de Crédito Externas	0,00	0,00	0,00	0,00	0,00	0,00	0,00
ALIENAÇÃO DE BENS	0,00	0,00	0,00	0,00	0,00	0,00	0,00
Alienação de Bens Móveis	0,00	0,00	0,00	0,00	0,00	0,00	0,00
Alienação de Bens Imóveis	0,00	0,00	0,00	0,00	0,00	0,00	0,00
ARMORTIZAÇÃO DE EMPRÉSTIMOS	0,00	0,00	0,00	0,00	0,00	0,00	0,00
TRANSFERÊNCIAS DE CAPITAL	0,00	0,00	0,00	0,00	0,00	0,00	0,00
Transferências Intergovernamentais	0,00	0,00	0,00	0,00	0,00	0,00	0,00
Transferências de Instituições Privadas	0,00	0,00	0,00	0,00	0,00	0,00	0,00
Transferências do Exterior	0,00	0,00	0,00	0,00	0,00	0,00	0,00
Transferências de Pessoas	0,00	0,00	0,00	0,00	0,00	0,00	0,00
Transferência de Outras Instit. Públicas	0,00	0,00	0,00	0,00	0,00	0,00	0,00
Transferências de Convênios	0,00	0,00	0,00	0,00	0,00	0,00	0,00
Transferência para o Combate à Fome	0,00	0,00	0,00	0,00	0,00	0,00	0,00
OUTRAS RECEITAS DE CAPITAL	0,00	0,00	0,00	0,00	0,00	0,00	0,00
Integralização do Capital Social	0,00	0,00	0,00	0,00	0,00	0,00	0,00
Remuneração das Disponibilidades	0,00	0,00	0,00	0,00	0,00	0,00	0,00
Receitas de Capital Diversas	0,00	0,00	0,00	0,00	0,00	0,00	0,00
SUBTOTAL DAS RECEITAS (III)=(I+II)	64.731.000,00	64.731.000,00	8.123.927,62	12,55	45.285.593,76	69,96	19.445.406,24
OPERAÇÕES DE CRÉDITO - REFINANCIAMENTO (IV)	0,00	0,00	0,00	0,00	0,00	0,00	0,00
Operações de Crédito Internas	0,00	0,00	0,00	0,00	0,00	0,00	0,00
Mobiliária	0,00	0,00	0,00	0,00	0,00	0,00	0,00
Contratual	0,00	0,00	0,00	0,00	0,00	0,00	0,00
Operações de Crédito Externas	0,00	0,00	0,00	0,00	0,00	0,00	0,00
Mobiliária	0,00	0,00	0,00	0,00	0,00	0,00	0,00
Contratual	0,00	0,00	0,00	0,00	0,00	0,00	0,00
SUBTOTAL COM REFINANCIAMENTO (V) = (III+IV)	64.731.000,00	64.731.000,00	8.123.927,62	12,55	45.285.593,76	69,96	19.445.406,24
DÉFICIT (VI)					649.571,79		
TOTAL (VII) = (V+VI)	64.731.000,00	64.731.000,00	8.123.927,62	12,55	45.935.165,55	70,96	19.445.406,24
SALDOS DE EXERCÍCIOS ANTERIORES (UTILIZADOS)							0,00
Superávit Financeiro							0,00
Reabertura de Créditos Adicionais							0,00


 Daniel Alves de Lima
 Prefeito


 Daniel Alves de Paiva
 Secretária de Finanças


 Mérica Carla da Silva
 Contadora CRÇ PE Nº 023970/O-5


 João Paulo Barbosa Deniz
 Controlador Interno
 Portaria nº 053/2013

PREFEITURA MUNICIPAL DE CHÁ GRANDE
RELATÓRIO RESUMIDO DA EXECUÇÃO ORÇAMENTÁRIA
BALANÇO ORÇAMENTÁRIO


ORÇAMENTOS FISCAIS E DA SEGURIDADE SOCIAL

PERÍODO: Janeiro a Dezembro 2015/BIMESTRE Novembro - Dezembro


3 de 3

RREO - ANEXO I (LRF, Art. 52, inciso I, alíneas "a", e "b" do inciso II e § 1º)


DESPESAS	DOTAÇÃO INICIAL		DOTAÇÃO ATUALIZADA		DESPESAS EMPENHADAS		SALDO		DESPESAS LIQUIDADAS		SALDO (f) = (e-h)	DESPESAS PAGAS ATÉ O BIMESTRE (i)	INSCRITAS EM RESTOS A PAGAR NÃO PROCESSADOS ² (k)
	(d)		(e)		(f)		(g) = (e-f)		(h)				
	INICIAL		ATUALIZADA		BIMESTRE	JAN A DEZ 2015	BIMESTRE	JAN A DEZ 2015					
DESPESAS (EXCETO INTRA-ORÇAMENTARIAS)(VIII)	62.771.000,00		62.481.900,00		44.107.296,40		18.374.603,60		40.584.969,28		21.896.930,72	37.219.898,19	3.522.327,12
DESPESAS CORRENTES	47.302.000,00		53.959.799,72		42.261.031,35		11.698.768,37		38.924.190,78		15.035.608,94	35.559.619,69	3.336.840,57
PESSOAL E ENCARGOS SOCIAIS	30.069.000,00		32.974.889,00		-2.556.489,25		5.632.611,98		27.342.277,02		5.632.611,98	24.818.751,09	0,00
JUROS E ENCARGOS DA DÍVIDA	0,00		0,00		0,00		0,00		0,00		0,00	0,00	0,00
OUTRAS DESPESAS CORRENTES	17.233.000,00		20.984.910,72		169.600,71		6.066.156,39		11.581.913,76		9.402.996,96	10.740.868,60	3.336.840,57
DESPESAS DE CAPITAL	14.869.000,00		7.922.100,28		321.150,54		6.075.835,23		414.062,50		6.261.321,78	1.660.778,50	185.486,55
INVESTIMENTOS	14.514.000,00		7.071.100,28		316.447,83		6.004.340,47		881.272,86		6.189.827,42	880.772,86	185.486,55
INVERSÕES FINANCEIRAS	0,00		0,00		0,00		0,00		0,00		0,00	0,00	0,00
AMORTIZAÇÃO DA DÍVIDA	355.000,00		851.000,00		4.702,71		71.494,36		779.505,64		71.494,36	779.505,64	0,00
RESERVA DE CONTINGÊNCIA	600.000,00		600.000,00		0,00		600.000,00		0,00		600.000,00	0,00	0,00
RESERVA DO RPPS	0,00		0,00		0,00		0,00		0,00		0,00	0,00	0,00
DESPESAS (INTRA-ORÇAMENTÁRIAS)(IX)	1.960.000,00		2.249.100,00		147.869,15		421.230,85		1.827.869,15		421.230,85	1.589.358,34	0,00
DESPESAS CORRENTES	1.935.000,00		2.224.100,00		147.869,15		396.230,85		1.827.869,15		396.230,85	1.589.358,34	0,00
PESSOAL E ENCARGOS SOCIAIS	1.925.000,00		2.214.100,00		147.869,15		386.230,85		1.827.869,15		386.230,85	1.589.358,34	0,00
JUROS E ENCARGOS DA DÍVIDA	0,00		0,00		0,00		0,00		0,00		0,00	0,00	0,00
OUTRAS DESPESAS CORRENTES	10.000,00		10.000,00		0,00		10.000,00		0,00		10.000,00	0,00	0,00
DESPESAS DE CAPITAL	25.000,00		25.000,00		0,00		25.000,00		0,00		25.000,00	0,00	0,00
INVESTIMENTOS	0,00		0,00		0,00		0,00		0,00		0,00	0,00	0,00
INVERSÕES FINANCEIRAS	0,00		0,00		0,00		0,00		0,00		0,00	0,00	0,00
AMORTIZAÇÃO DA DÍVIDA	25.000,00		25.000,00		0,00		25.000,00		0,00		25.000,00	0,00	0,00
RESERVA DE CONTINGÊNCIA	0,00		0,00		0,00		0,00		0,00		0,00	0,00	0,00
RESERVA DO RPPS	0,00		0,00		0,00		0,00		0,00		0,00	0,00	0,00
SUBTOTAL DAS DESPESAS (X)=(VIII+IX)	64.731.000,00		64.731.000,00		45.935.165,55		18.795.834,45		42.412.838,43		22.318.161,57	38.809.256,53	3.522.327,12
AMORTIZAÇÃO DA DÍVIDA - REFINANCIAMENTO (XI)	0,00		0,00		0,00		0,00		0,00		0,00	0,00	0,00
Amortização da Dívida Interna	0,00		0,00		0,00		0,00		0,00		0,00	0,00	0,00
Dívida Mobiliária	0,00		0,00		0,00		0,00		0,00		0,00	0,00	0,00
Outras Dívidas	0,00		0,00		0,00		0,00		0,00		0,00	0,00	0,00
Amortização da Dívida Externa	0,00		0,00		0,00		0,00		0,00		0,00	0,00	0,00
Dívida Mobiliária	0,00		0,00		0,00		0,00		0,00		0,00	0,00	0,00
Outras Dívidas	0,00		0,00		0,00		0,00		0,00		0,00	0,00	0,00
SUBTOTAL COM REFINANCIAMENTO (XII)=(XI+XII)	64.731.000,00		64.731.000,00		45.935.165,55		18.795.834,45		42.412.838,43		22.318.161,57	38.809.256,53	3.522.327,12
SUPERA VIT (XIII)									0,00				
TOTAL (XIV)=(XII + XIII)	64.731.000,00		64.731.000,00		45.935.165,55		18.795.834,45		42.412.838,43		22.318.161,57	38.809.256,53	3.522.327,12




 Deyvid Alves de Lima
 Prefeito



 Antônio Alves de Paiva
 Secretário de Finanças



 Marcela Carla da Silva
 Controladora GAC PE Nº 023970/O-5



 João Paulo Barbosa Deniz
 Controlador Interno
 Portaria nº 053/2013