

**PREFEITURA MUNICIPAL DE CHÃ GRANDE**  
**RELATÓRIO RESUMIDO DA EXECUÇÃO ORÇAMENTÁRIA**  
**BALANÇO ORÇAMENTÁRIO**  
**ORÇAMENTOS FISCAIS E DA SEGURIDADE SOCIAL**  
**PERÍODO: Janeiro a Abril 2016/BIMESTRE Março - Abril**

1 of 3

RREO - ANEXO I (LRF, Art. 52, inciso I, alíneas "a" e "b" do inciso II e § 1º)

RS 1

| RECEITAS  | PREVISÃO INICIAL | PREVISÃO ATUALIZADA (a) | RECEITAS REALIZADAS |         |                |        | SALDO A REALIZAR (a-c) |
|---|------------------|-------------------------|---------------------|---------|----------------|--------|------------------------|
|   |                  |                         | BIMESTRE (b)        | % (b/a) | JAN A ABR 2016 |        |                        |
|   |                  |                         |                     |         | (c)            | (c/a)  |                        |
| RECEITAS(EXCETO INTRA-ORÇAMENTARIAS)(1)                   | 64.903.000,00    | 64.903.000,00           | 7.141.573,15        | 11,00   | 14.723.221,93  | 22,68  | 50.179.778,07          |
| RECEITAS CORRENTES  | 53.703.000,00    | 53.703.000,00           | 6.857.460,23        | 12,77   | 14.398.045,48  | 26,81  | 39.304.954,52          |
| RECEITA TRIBUTARIA  | 3.379.000,00     | 3.379.000,00            | 213.993,74          | 6,33    | 402.219,45     | 11,90  | 2.976.780,55           |
| Impostos  | 3.200.000,00     | 3.200.000,00            | 187.042,92          | 5,85    | 355.543,96     | 11,11  | 2.844.456,04           |
| IPTU  | 650.000,00       | 650.000,00              | 3.006,15            | 0,46    | 11.156,51      | 1,72   | 638.843,49             |
| ITBI  | 180.000,00       | 180.000,00              | 8.973,34            | 4,99    | 21.400,67      | 11,89  | 158.599,33             |
| ISS   | 1.620.000,00     | 1.620.000,00            | 131.668,43          | 8,13    | 231.748,77     | 14,31  | 1.388.251,23           |
| Outros Impostos   | 750.000,00       | 750.000,00              | 43.395,00           | 5,79    | 91.238,01      | 12,17  | 658.761,99             |
| Taxas   | 179.000,00       | 179.000,00              | 26.950,82           | 15,06   | 46.675,49      | 26,08  | 132.324,51             |
| Contribuição de Melhoria                                  | 0,00             | 0,00                    | 0,00                | 0,00    | 0,00           | 0,00   | 0,00                   |
| RECEITA DE CONTRIBUICOES                                  | 2.466.000,00     | 2.466.000,00            | 359.588,96          | 14,58   | 872.043,81     | 35,36  | 1.593.956,19           |
| Contribuicoes Sociais                                     | 2.146.000,00     | 2.146.000,00            | 272.231,58          | 12,69   | 692.856,95     | 32,29  | 1.453.143,05           |
| Contribuição de Intervenção no Domínio Econômico          | 0,00             | 0,00                    | 0,00                | 0,00    | 0,00           | 0,00   | 0,00                   |
| Contribuição de Iluminação Pública                        | 320.000,00       | 320.000,00              | 87.357,38           | 27,30   | 179.186,86     | 56,00  | 140.813,14             |
| RECEITA PATRIMONIAL                                       | 300.000,00       | 300.000,00              | 12.239,76           | 4,08    | 22.146,23      | 7,38   | 277.853,77             |
| Receitas Imobiliárias                                     | 0,00             | 0,00                    | 0,00                | 0,00    | 0,00           | 0,00   | 0,00                   |
| Receitas de Valores Mobiliários                           | 300.000,00       | 300.000,00              | 12.239,76           | 4,08    | 22.146,23      | 7,38   | 277.853,77             |
| Receitas de Concessões e Permissões                       | 0,00             | 0,00                    | 0,00                | 0,00    | 0,00           | 0,00   | 0,00                   |
| Compensação Financeiras                                   | 0,00             | 0,00                    | 0,00                | 0,00    | 0,00           | 0,00   | 0,00                   |
| Outras Receitas Patrimoniais                              | 0,00             | 0,00                    | 0,00                | 0,00    | 0,00           | 0,00   | 0,00                   |
| Receita da Cessão de Direitos                             | 0,00             | 0,00                    | 0,00                | 0,00    | 0,00           | 0,00   | 0,00                   |
| Receita Decorrente do Direito de Exploração de Bens Públi | 0,00             | 0,00                    | 0,00                | 0,00    | 0,00           | 0,00   | 0,00                   |
| RECEITA AGROPECUARIA                                      | 0,00             | 0,00                    | 0,00                | 0,00    | 0,00           | 0,00   | 0,00                   |
| Receita da Produção Vegetal                               | 0,00             | 0,00                    | 0,00                | 0,00    | 0,00           | 0,00   | 0,00                   |
| Receita da Produção Animal e Derivados                    | 0,00             | 0,00                    | 0,00                | 0,00    | 0,00           | 0,00   | 0,00                   |
| Outras Receitas Agropecuárias                             | 0,00             | 0,00                    | 0,00                | 0,00    | 0,00           | 0,00   | 0,00                   |
| RECEITA INDUSTRIAL  | 0,00             | 0,00                    | 0,00                | 0,00    | 0,00           | 0,00   | 0,00                   |
| Receita da Indústria de Transformação                     | 0,00             | 0,00                    | 0,00                | 0,00    | 0,00           | 0,00   | 0,00                   |
| Receita da Indústria de Construção                        | 0,00             | 0,00                    | 0,00                | 0,00    | 0,00           | 0,00   | 0,00                   |
| Outras Receitas da Indústria                              | 0,00             | 0,00                    | 0,00                | 0,00    | 0,00           | 0,00   | 0,00                   |
| RECEITA DE SERVIÇOS                                       | 0,00             | 0,00                    | 0,00                | 0,00    | 0,00           | 0,00   | 0,00                   |
| TRANSFERENCIAS CORRENTES                                  | 47.142.000,00    | 47.142.000,00           | 5.910.284,11        | 12,54   | 12.489.954,09  | 26,49  | 34.652.045,91          |
| Transferências Intergovernamentais                        | 46.542.000,00    | 46.542.000,00           | 5.821.231,59        | 12,51   | 12.320.825,17  | 26,47  | 34.221.174,83          |
| Transferências de Instituições Privadas                   | 0,00             | 0,00                    | 0,00                | 0,00    | 0,00           | 0,00   | 0,00                   |
| Transferências do Exterior                                | 0,00             | 0,00                    | 0,00                | 0,00    | 0,00           | 0,00   | 0,00                   |
| Transferências de Pessoas                                 | 0,00             | 0,00                    | 0,00                | 0,00    | 0,00           | 0,00   | 0,00                   |
| Transferências de Convênios                               | 600.000,00       | 600.000,00              | 89.052,52           | 14,84   | 169.128,92     | 28,19  | 430.871,08             |
| Transferências para o Combate à Fome                      | 0,00             | 0,00                    | 0,00                | 0,00    | 0,00           | 0,00   | 0,00                   |
| OUTRAS RECEITAS CORRENTES                                 | 416.000,00       | 416.000,00              | 361.353,66          | 86,86   | 611.681,90     | 147,04 | -195.681,90            |
| Multas e Juros de Mora                                    | 46.000,00        | 46.000,00               | 2.676,55            | 5,82    | 3.440,97       | 7,48   | 42.559,03              |
| Indenizações e Restituições                               | 327.000,00       | 327.000,00              | 315.649,45          | 96,53   | 546.506,02     | 167,13 | -219.506,02            |
| Receita da Dívida Ativa                                   | 33.000,00        | 33.000,00               | 2.383,27            | 7,22    | 4.826,36       | 14,63  | 28.173,64              |
| Receitas Decorrentes de Aportes Periódicos para Amortiza  | 0,00             | 0,00                    | 0,00                | 0,00    | 0,00           | 0,00   | 0,00                   |
| Receitas Correntes Diversas                               | 10.000,00        | 10.000,00               | 40.644,39           | 406,44  | 56.908,55      | 569,09 | -46.908,55             |
| Receita de Serviços                                       | 0,00             | 0,00                    | 0,00                | 0,00    | 0,00           | 0,00   | 0,00                   |
| Receita da Indústria Extrativa Mineral                    | 0,00             | 0,00                    | 0,00                | 0,00    | 0,00           | 0,00   | 0,00                   |
| RECEITAS DE CAPITAL                                       | 11.200.000,00    | 11.200.000,00           | 284.112,92          | 2,54    | 325.176,45     | 2,90   | 10.874.823,55          |
| OPERAÇÕES DE CRÉDITO                                      | 100.000,00       | 100.000,00              | 0,00                | 0,00    | 0,00           | 0,00   | 100.000,00             |
| Operações de Crédito Internas                             | 100.000,00       | 100.000,00              | 0,00                | 0,00    | 0,00           | 0,00   | 100.000,00             |
| Operações de Crédito Externas                             | 0,00             | 0,00                    | 0,00                | 0,00    | 0,00           | 0,00   | 0,00                   |
| ALIENAÇÃO DE BENS   | 100.000,00       | 100.000,00              | 150.000,00          | 150,00  | 150.000,00     | 150,00 | -50.000,00             |
| Alienação de Bens Móveis                                  | 50.000,00        | 50.000,00               | 150.000,00          | 300,00  | 150.000,00     | 300,00 | -100.000,00            |
| Alienação de Bens Imóveis                                 | 50.000,00        | 50.000,00               | 0,00                | 0,00    | 0,00           | 0,00   | 50.000,00              |
| ARMORTIZAÇÃO DE EMPRÉSTIMOS                               | 0,00             | 0,00                    | 0,00                | 0,00    | 0,00           | 0,00   | 0,00                   |
| TRANSFERENCIAS DE CAPITAL                                 | 11.000.000,00    | 11.000.000,00           | 134.112,92          | 1,22    | 175.176,45     | 1,59   | 10.824.823,55          |
| Transferências Intergovernamentais                        | 4.000.000,00     | 4.000.000,00            | 0,00                | 0,00    | 41.063,53      | 1,03   | 3.958.936,47           |
| Transferências de Instituições Privadas                   | 0,00             | 0,00                    | 0,00                | 0,00    | 0,00           | 0,00   | 0,00                   |
| Transferências do Exterior                                | 0,00             | 0,00                    | 0,00                | 0,00    | 0,00           | 0,00   | 0,00                   |
| Transferências de Pessoas                                 | 0,00             | 0,00                    | 0,00                | 0,00    | 0,00           | 0,00   | 0,00                   |
| Transferência de Outras Instit. Públicas                  | 0,00             | 0,00                    | 0,00                | 0,00    | 0,00           | 0,00   | 0,00                   |
| Transferências de Convênios                               | 7.000.000,00     | 7.000.000,00            | 134.112,92          | 1,92    | 134.112,92     | 1,92   | 6.865.887,08           |
| Transferência para o Combate à Fome                       | 0,00             | 0,00                    | 0,00                | 0,00    | 0,00           | 0,00   | 0,00                   |
| OUTRAS RECEITAS DE CAPITAL                                | 0,00             | 0,00                    | 0,00                | 0,00    | 0,00           | 0,00   | 0,00                   |
| Integralização do Capital Social                          | 0,00             | 0,00                    | 0,00                | 0,00    | 0,00           | 0,00   | 0,00                   |
| Remuneração das Disponibilidades                          | 0,00             | 0,00                    | 0,00                | 0,00    | 0,00           | 0,00   | 0,00                   |
| Receitas de Capital Diversas                              | 0,00             | 0,00                    | 0,00                | 0,00    | 0,00           | 0,00   | 0,00                   |

**PREFEITURA MUNICIPAL DE CHÁ GRANDE**  
**RELATÓRIO RESUMIDO DA EXECUÇÃO ORÇAMENTÁRIA**  
**BALANÇO ORÇAMENTÁRIO**  
**ORÇAMENTOS FISCAIS E DA SEGURIDADE SOCIAL**  
**PERÍODO: Janeiro a Abril 2016/BIMESTRE Março - Abril**

2 of 3

RREO - ANEXO I (LRF, Art. 52, inciso I, alíneas "a" e "b" do inciso II e § 1º)

RS 1

| RECEITAS   | PREVISÃO INICIAL     | PREVISÃO ATUALIZADA (a) | RECEITAS REALIZADAS |              |                      |              | SALDO A REALIZAR (a-c) |
|--|----------------------|-------------------------|---------------------|--------------|----------------------|--------------|------------------------|
|  |                      |                         | BIMESTRE (b)        | % (b/a)      | JAN A ABR 2016       |              |                        |
|  |                      |                         |                     |              | (c)                  | (c/a)        |                        |
| RECEITAS INTRA-ORÇAMENTÁRIAS (II)                  | 2.399.000,00         | 2.399.000,00            | 368.541,18          | 15,36        | 700.215,62           | 29,19        | 1.698.784,38           |
| RECEITAS CORRENTES                                 | 2.399.000,00         | 2.399.000,00            | 368.541,18          | 15,36        | 700.215,62           | 29,19        | 1.698.784,38           |
| RECEITA TRIBUTÁRIA                                 | 0,00                 | 0,00                    | 0,00                | 0,00         | 0,00                 | 0,00         | 0,00                   |
| Impostos   | 0,00                 | 0,00                    | 0,00                | 0,00         | 0,00                 | 0,00         | 0,00                   |
| Taxas  | 0,00                 | 0,00                    | 0,00                | 0,00         | 0,00                 | 0,00         | 0,00                   |
| Contribuição de Melhoria                           | 0,00                 | 0,00                    | 0,00                | 0,00         | 0,00                 | 0,00         | 0,00                   |
| RECEITA DE CONTRIBUIÇÕES                           | 2.375.000,00         | 2.375.000,00            | 368.541,18          | 15,52        | 700.215,62           | 29,48        | 1.674.784,38           |
| Contribuições Sociais                              | 2.375.000,00         | 2.375.000,00            | 368.541,18          | 15,52        | 700.215,62           | 29,48        | 1.674.784,38           |
| Contribuições Econômicas                           | 0,00                 | 0,00                    | 0,00                | 0,00         | 0,00                 | 0,00         | 0,00                   |
| RECEITA PATRIMONIAL                                | 0,00                 | 0,00                    | 0,00                | 0,00         | 0,00                 | 0,00         | 0,00                   |
| Receitas Imobiliárias                              | 0,00                 | 0,00                    | 0,00                | 0,00         | 0,00                 | 0,00         | 0,00                   |
| Receitas de Valores Mobiliários                    | 0,00                 | 0,00                    | 0,00                | 0,00         | 0,00                 | 0,00         | 0,00                   |
| Receitas de Concessões e Permissões                | 0,00                 | 0,00                    | 0,00                | 0,00         | 0,00                 | 0,00         | 0,00                   |
| Compensação Financeira                             | 0,00                 | 0,00                    | 0,00                | 0,00         | 0,00                 | 0,00         | 0,00                   |
| Outras Receitas Patrimoniais                       | 0,00                 | 0,00                    | 0,00                | 0,00         | 0,00                 | 0,00         | 0,00                   |
| RECEITA AGROPECUÁRIA                               | 0,00                 | 0,00                    | 0,00                | 0,00         | 0,00                 | 0,00         | 0,00                   |
| Receita da Produção Vegetal                        | 0,00                 | 0,00                    | 0,00                | 0,00         | 0,00                 | 0,00         | 0,00                   |
| Receita da Produção Animal e Derivados             | 0,00                 | 0,00                    | 0,00                | 0,00         | 0,00                 | 0,00         | 0,00                   |
| Outras Receitas Agropecuárias                      | 0,00                 | 0,00                    | 0,00                | 0,00         | 0,00                 | 0,00         | 0,00                   |
| RECEITA INDUSTRIAL                                 | 0,00                 | 0,00                    | 0,00                | 0,00         | 0,00                 | 0,00         | 0,00                   |
| Receita da Indústria de Transformação              | 0,00                 | 0,00                    | 0,00                | 0,00         | 0,00                 | 0,00         | 0,00                   |
| Receita da Indústria de Construção                 | 0,00                 | 0,00                    | 0,00                | 0,00         | 0,00                 | 0,00         | 0,00                   |
| Outras Receitas da Indústria                       | 0,00                 | 0,00                    | 0,00                | 0,00         | 0,00                 | 0,00         | 0,00                   |
| RECEITA DE SERVIÇOS                                | 0,00                 | 0,00                    | 0,00                | 0,00         | 0,00                 | 0,00         | 0,00                   |
| TRANSFERÊNCIAS CORRENTES                           | 0,00                 | 0,00                    | 0,00                | 0,00         | 0,00                 | 0,00         | 0,00                   |
| Transferências Intergovernamentais                 | 0,00                 | 0,00                    | 0,00                | 0,00         | 0,00                 | 0,00         | 0,00                   |
| Transferências de Instituições Privadas            | 0,00                 | 0,00                    | 0,00                | 0,00         | 0,00                 | 0,00         | 0,00                   |
| Transferências do Exterior                         | 0,00                 | 0,00                    | 0,00                | 0,00         | 0,00                 | 0,00         | 0,00                   |
| Transferências de Pessoas                          | 0,00                 | 0,00                    | 0,00                | 0,00         | 0,00                 | 0,00         | 0,00                   |
| Transferências de Convênios                        | 0,00                 | 0,00                    | 0,00                | 0,00         | 0,00                 | 0,00         | 0,00                   |
| OUTRAS RECEITAS CORRENTES                          | 24.000,00            | 24.000,00               | 0,00                | 0,00         | 0,00                 | 0,00         | 24.000,00              |
| Multas e Juros de Mora                             | 24.000,00            | 24.000,00               | 0,00                | 0,00         | 0,00                 | 0,00         | 24.000,00              |
| Indenizações e Restituições                        | 0,00                 | 0,00                    | 0,00                | 0,00         | 0,00                 | 0,00         | 0,00                   |
| Receita da Dívida Ativa                            | 0,00                 | 0,00                    | 0,00                | 0,00         | 0,00                 | 0,00         | 0,00                   |
| Receitas Correntes Diversas                        | 0,00                 | 0,00                    | 0,00                | 0,00         | 0,00                 | 0,00         | 0,00                   |
| RECEITAS DE CAPITAL                                | 0,00                 | 0,00                    | 0,00                | 0,00         | 0,00                 | 0,00         | 0,00                   |
| OPERAÇÕES DE CRÉDITO                               | 0,00                 | 0,00                    | 0,00                | 0,00         | 0,00                 | 0,00         | 0,00                   |
| Operações de Crédito Internas                      | 0,00                 | 0,00                    | 0,00                | 0,00         | 0,00                 | 0,00         | 0,00                   |
| Operações de Crédito Externas                      | 0,00                 | 0,00                    | 0,00                | 0,00         | 0,00                 | 0,00         | 0,00                   |
| ALIENAÇÃO DE BENS                                  | 0,00                 | 0,00                    | 0,00                | 0,00         | 0,00                 | 0,00         | 0,00                   |
| Alienação de Bens Móveis                           | 0,00                 | 0,00                    | 0,00                | 0,00         | 0,00                 | 0,00         | 0,00                   |
| Alienação de Bens Imóveis                          | 0,00                 | 0,00                    | 0,00                | 0,00         | 0,00                 | 0,00         | 0,00                   |
| ARMORTIZAÇÃO DE EMPRÉSTIMOS                        | 0,00                 | 0,00                    | 0,00                | 0,00         | 0,00                 | 0,00         | 0,00                   |
| TRANSFERÊNCIAS DE CAPITAL                          | 0,00                 | 0,00                    | 0,00                | 0,00         | 0,00                 | 0,00         | 0,00                   |
| Transferências Intergovernamentais                 | 0,00                 | 0,00                    | 0,00                | 0,00         | 0,00                 | 0,00         | 0,00                   |
| Transferências de Instituições Privadas            | 0,00                 | 0,00                    | 0,00                | 0,00         | 0,00                 | 0,00         | 0,00                   |
| Transferências do Exterior                         | 0,00                 | 0,00                    | 0,00                | 0,00         | 0,00                 | 0,00         | 0,00                   |
| Transferências de Pessoas                          | 0,00                 | 0,00                    | 0,00                | 0,00         | 0,00                 | 0,00         | 0,00                   |
| Transferência de Outras Instit. Públicas           | 0,00                 | 0,00                    | 0,00                | 0,00         | 0,00                 | 0,00         | 0,00                   |
| Transferências de Convênios                        | 0,00                 | 0,00                    | 0,00                | 0,00         | 0,00                 | 0,00         | 0,00                   |
| Transferência para o Combate à Fome                | 0,00                 | 0,00                    | 0,00                | 0,00         | 0,00                 | 0,00         | 0,00                   |
| OUTRAS RECEITAS DE CAPITAL                         | 0,00                 | 0,00                    | 0,00                | 0,00         | 0,00                 | 0,00         | 0,00                   |
| Integralização do Capital Social                   | 0,00                 | 0,00                    | 0,00                | 0,00         | 0,00                 | 0,00         | 0,00                   |
| Remuneração das Disponibilidades                   | 0,00                 | 0,00                    | 0,00                | 0,00         | 0,00                 | 0,00         | 0,00                   |
| Receitas de Capital Diversas                       | 0,00                 | 0,00                    | 0,00                | 0,00         | 0,00                 | 0,00         | 0,00                   |
| <b>SUBTOTAL DAS RECEITAS (III)=(I+II)</b>          | <b>67.302.000,00</b> | <b>67.302.000,00</b>    | <b>7.510.114,33</b> | <b>11,16</b> | <b>15.423.437,55</b> | <b>22,92</b> | <b>51.878.562,45</b>   |
| OPERAÇÕES DE CRÉDITO - REFINANCIAMENTO (IV)        | 0,00                 | 0,00                    | 0,00                | 0,00         | 0,00                 | 0,00         | 0,00                   |
| Operações de Crédito Internas                      | 0,00                 | 0,00                    | 0,00                | 0,00         | 0,00                 | 0,00         | 0,00                   |
| Mobiliária   | 0,00                 | 0,00                    | 0,00                | 0,00         | 0,00                 | 0,00         | 0,00                   |
| Contratual   | 0,00                 | 0,00                    | 0,00                | 0,00         | 0,00                 | 0,00         | 0,00                   |
| Operações de Crédito Externas                      | 0,00                 | 0,00                    | 0,00                | 0,00         | 0,00                 | 0,00         | 0,00                   |
| Mobiliária   | 0,00                 | 0,00                    | 0,00                | 0,00         | 0,00                 | 0,00         | 0,00                   |
| Contratual   | 0,00                 | 0,00                    | 0,00                | 0,00         | 0,00                 | 0,00         | 0,00                   |
| <b>SUBTOTAL COM REFINANCIAMENTO (V) = (III+IV)</b> | <b>67.302.000,00</b> | <b>67.302.000,00</b>    | <b>7.510.114,33</b> | <b>11,16</b> | <b>15.423.437,55</b> | <b>22,92</b> | <b>51.878.562,45</b>   |
| DÉFICIT (VI)                                       |                      |                         |                     |              |                      |              |                        |
| TOTAL (VII) = (V+VI)                               | 67.302.000,00        | 67.302.000,00           | 7.510.114,33        | 11,16        | 15.423.437,55        | 22,92        | 51.878.562,45          |
| SALDOS DE EXERCÍCIOS ANTERIORES (UTILIZADOS)       |                      | 0,00                    |                     |              |                      | 0,00         |                        |
| Superávit Financeiro                               |                      | 0,00                    |                     |              |                      | 0,00         |                        |
| Reabertura de Créditos Adicionais                  |                      | 0,00                    |                     |              |                      | 0,00         |                        |

Daniel Alves de Lima  
Prefeito

Aurikelly Alys de Paiva  
Secretária de Finanças

Fabio José da Silva  
Contador - CRC PE 027956/O-4

João Paulo Barbosa Deniz  
Controlador Interno  
Portaria nº 053/2013


**PREFEITURA MUNICIPAL DE CHÁ GRANDE**  
**RELATÓRIO RESUMIDO DA EXECUÇÃO ORÇAMENTÁRIA**  
**BALANÇO ORÇAMENTÁRIO**


**ORÇAMENTOS FISCAIS E DA SEGURIDADE SOCIAL**  
**PERÍODO: Janeiro a Abril 2016/BIMESTRE Março - Abril**


RREO - ANEXO I (LRF, Art. 52, inciso I, alíneas "a", "b" e "c" do inciso II e § 1º)


R\$ 1

| DESPESAS                                      | DOTAÇÃO INICIAL (d) |               | DOTAÇÃO ATUALIZADA (e) |               | DESPESAS EMPENHADAS JAN A ABR 2016 (f) |              | DESPESAS LIQUIDADAS JAN A ABR 2016 (h) |               | SALDO (i) = (e-h) | DESPESAS PAGAS ATÉ O BIMESTRE (j) | INSCRITAS EM RESTOS A PAGAR NÃO PROCESSADOS (k) |
|---|---------------------|---------------|------------------------|---------------|--|--------------|--|---------------|-------------------|-----------------------------------|---|
|   | (d)                 |               | (e)                    |               | (f)                                    |              | (h)                                    |               |                   |                                   |   |
|   |                     |               |                        |               | BIMESTRE                               |              | BIMESTRE                               |               |                   |                                   |   |
| DESPESAS (EXCETO INTRA-ORÇAMENTÁRIAS)(VIII)   | 65.025.000,00       | 65.025.000,00 | 2.291.771,00           | 37.539.743,00 | 27.485.257,00                          | 6.769.264,25 | 12.246.626,25                          | 52.778.373,75 | 10.145.109,49     | 0,00                              |   |
| DESPESAS CORRENTES                            | 49.682.000,00       | 51.378.279,62 | 2.118.342,87           | 37.085.025,51 | 14.293.254,11                          | 6.544.509,55 | 11.963.173,50                          | 39.415.106,12 | 9.936.656,74      | 0,00                              |   |
| PESSOAL E ENCARGOS SOCIAIS                    | 31.259.000,00       | 30.744.700,00 | 69.373,33              | 26.704.385,89 | 4.040.314,11                           | 4.517.431,85 | 8.433.702,76                           | 22.310.997,24 | 6.863.000,64      | 0,00                              |   |
| JUROS E ENCARGOS DA DÍVIDA                    | 0,00                | 0,00          | 0,00                   | 0,00          | 0,00                                   | 0,00         | 0,00                                   | 0,00          | 0,00              | 0,00                              |   |
| OUTRAS DESPESAS CORRENTES                     | 18.423.000,00       | 20.633.579,62 | 2.048.969,54           | 10.380.639,62 | 10.252.940,00                          | 2.027.077,70 | 3.529.470,74                           | 17.104.108,88 | 3.073.656,10      | 0,00                              |   |
| DESPESAS DE CAPITAL                           | 14.793.000,00       | 13.096.720,38 | 173.428,13             | 454.717,49    | 12.642.002,89                          | 224.754,70   | 283.452,75                             | 12.813.267,63 | 208.452,75        | 0,00                              |   |
| INVESTIMENTOS                                 | 14.488.000,00       | 12.791.720,38 | 173.428,13             | 216.719,97    | 12.575.000,41                          | 181.840,64   | 201.054,23                             | 12.590.666,15 | 126.054,23        | 0,00                              |   |
| INVERSÕES FINANCEIRAS                         | 0,00                | 0,00          | 0,00                   | 0,00          | 0,00                                   | 0,00         | 0,00                                   | 0,00          | 0,00              | 0,00                              |   |
| AMORTIZAÇÃO DA DÍVIDA                         | 305.000,00          | 305.000,00    | 0,00                   | 237.997,52    | 67.002,48                              | 42.914,06    | 82.398,52                              | 222.601,48    | 82.398,52         | 0,00                              |   |
| RESERVA DE CONTINGÊNCIA                       | 550.000,00          | 550.000,00    | 0,00                   | 0,00          | 550.000,00                             | 0,00         | 0,00                                   | 550.000,00    | 0,00              | 0,00                              |   |
| RESERVA DO RPPS                               | 0,00                | 0,00          | 0,00                   | 0,00          | 0,00                                   | 0,00         | 0,00                                   | 0,00          | 0,00              | 0,00                              |   |
| DESPESAS (INTRA-ORÇAMENTÁRIAS)(IX)            | 2.277.000,00        | 2.277.000,00  | 0,00                   | 1.980.000,00  | 297.000,00                             | 431.472,68   | 619.252,88                             | 1.657.747,12  | 462.954,31        | 0,00                              |   |
| DESPESAS CORRENTES                            | 2.252.000,00        | 2.252.000,00  | 0,00                   | 1.980.000,00  | 272.000,00                             | 431.472,68   | 619.252,88                             | 1.632.747,12  | 462.954,31        | 0,00                              |   |
| PESSOAL E ENCARGOS SOCIAIS                    | 2.242.000,00        | 2.242.000,00  | 0,00                   | 1.980.000,00  | 262.000,00                             | 431.472,68   | 619.252,88                             | 1.622.747,12  | 462.954,31        | 0,00                              |   |
| JUROS E ENCARGOS DA DÍVIDA                    | 0,00                | 0,00          | 0,00                   | 0,00          | 0,00                                   | 0,00         | 0,00                                   | 0,00          | 0,00              | 0,00                              |   |
| OUTRAS DESPESAS CORRENTES                     | 10.000,00           | 10.000,00     | 0,00                   | 0,00          | 10.000,00                              | 0,00         | 0,00                                   | 10.000,00     | 0,00              | 0,00                              |   |
| DESPESAS DE CAPITAL                           | 25.000,00           | 25.000,00     | 0,00                   | 0,00          | 25.000,00                              | 0,00         | 0,00                                   | 25.000,00     | 0,00              | 0,00                              |   |
| INVESTIMENTOS                                 | 0,00                | 0,00          | 0,00                   | 0,00          | 0,00                                   | 0,00         | 0,00                                   | 0,00          | 0,00              | 0,00                              |   |
| INVERSÕES FINANCEIRAS                         | 0,00                | 0,00          | 0,00                   | 0,00          | 0,00                                   | 0,00         | 0,00                                   | 0,00          | 0,00              | 0,00                              |   |
| AMORTIZAÇÃO DA DÍVIDA                         | 25.000,00           | 25.000,00     | 0,00                   | 0,00          | 25.000,00                              | 0,00         | 0,00                                   | 25.000,00     | 0,00              | 0,00                              |   |
| RESERVA DE CONTINGÊNCIA                       | 0,00                | 0,00          | 0,00                   | 0,00          | 0,00                                   | 0,00         | 0,00                                   | 0,00          | 0,00              | 0,00                              |   |
| RESERVA DO RPPS                               | 0,00                | 0,00          | 0,00                   | 0,00          | 0,00                                   | 0,00         | 0,00                                   | 0,00          | 0,00              | 0,00                              |   |
| SUBTOTAL DAS DESPESAS (X) = (VIII+IX)         | 67.302.000,00       | 67.302.000,00 | 2.291.771,00           | 39.519.743,00 | 27.782.257,00                          | 7.200.736,93 | 12.865.879,13                          | 54.436.120,87 | 10.608.063,80     | 0,00                              |   |
| AMORTIZAÇÃO DA DÍVIDA - REFINANCIAMENTO (XI)  | 0,00                | 0,00          | 0,00                   | 0,00          | 0,00                                   | 0,00         | 0,00                                   | 0,00          | 0,00              | 0,00                              |   |
| Amortização da Dívida Interna                 | 0,00                | 0,00          | 0,00                   | 0,00          | 0,00                                   | 0,00         | 0,00                                   | 0,00          | 0,00              | 0,00                              |   |
| Dívida Mobiliária                             | 0,00                | 0,00          | 0,00                   | 0,00          | 0,00                                   | 0,00         | 0,00                                   | 0,00          | 0,00              | 0,00                              |   |
| Outras Dívidas                                | 0,00                | 0,00          | 0,00                   | 0,00          | 0,00                                   | 0,00         | 0,00                                   | 0,00          | 0,00              | 0,00                              |   |
| Amortização da Dívida Externa                 | 0,00                | 0,00          | 0,00                   | 0,00          | 0,00                                   | 0,00         | 0,00                                   | 0,00          | 0,00              | 0,00                              |   |
| Dívida Mobiliária                             | 0,00                | 0,00          | 0,00                   | 0,00          | 0,00                                   | 0,00         | 0,00                                   | 0,00          | 0,00              | 0,00                              |   |
| Outras Dívidas                                | 0,00                | 0,00          | 0,00                   | 0,00          | 0,00                                   | 0,00         | 0,00                                   | 0,00          | 0,00              | 0,00                              |   |
| SUBTOTAL COM REFINANCIAMENTO (XII) = (XI+XII) | 67.302.000,00       | 67.302.000,00 | 2.291.771,00           | 39.519.743,00 | 27.782.257,00                          | 7.200.736,93 | 12.865.879,13                          | 54.436.120,87 | 10.608.063,80     | 0,00                              |   |
| SUPERÁVIT (XIII)                              |                     |               |                        |               |  |              | 2.557.558,42                           |               |                   |                                   |   |
| TOTAL (XIV) = (XII + XIII)                    | 67.302.000,00       | 67.302.000,00 | 2.291.771,00           | 39.519.743,00 | 27.782.257,00                          | 7.200.736,93 | 15.423.437,55                          | 54.436.120,87 | 10.608.063,80     | 0,00                              |   |

  
 Daniel Alves de Lima  
 Prefeito

  
 Aumécio Alves de Paiva  
 Secretário de Finanças

  
 Fábio José da Silva  
 Contador - CRC PE 027956/O-4

  
 João Paulo Barbosa Deniz  
 Controlador Interno  
 Portaria nº 053/2013