

MUNICÍPIO DE CHÃ GRANDE

RELATÓRIO RESUMIDO DA EXECUÇÃO ORÇAMENTÁRIA

BALANÇO ORÇAMENTÁRIO

ORÇAMENTOS FISCAL E DA SEGURIDADE SOCIAL

Período de referência: Janeiro a Dezembro 2018/Bimestre Novembro-Dezembro

RREO – ANEXO I (LRF, Art. 52, inciso I, alíneas "a" e "b" do inciso II e § 1º)

RECEITAS	PREVISÃO INICIAL	PREVISÃO ATUALIZADA (a)	RECEITAS REALIZADAS				SALDO (a-c)
			No Bimestre (b)	% (b/a)	Até o Bimestre (c)	% (c/a)	
RECEITAS (EXCETO INTRA-ORÇAMENTÁRIAS) (1)	62.740.000,00	62.740.000,00	12.961.409,68	20,66	52.148.689,91	83,12	10.591.310,09
RECEITAS CORRENTES	54.510.000,00	54.510.000,00	12.525.398,42	22,98	51.424.378,65	94,34	3.085.621,35
IMPOSTOS, TAXAS E CONTRIBUIÇÕES DE MELHORIA							
Impostos	2.339.000,00	2.339.000,00	281.273,53	12,03	2.164.371,73	92,53	174.628,27
Taxas	2.145.000,00	2.145.000,00	434.380,58	20,25	2.092.067,57	97,53	52.932,43
Contribuição de Melhoria	194.000,00	194.000,00	-153.107,05	-78,92	72.304,16	37,27	121.695,84
CONTRIBUIÇÕES							
Contribuições Econômicas	0,00	0,00	0,00	0,00	0,00	0,00	0,00
Contribuições Sociais	3.760.000,00	3.760.000,00	2.685.138,11	71,41	3.104.095,30	82,56	655.904,70
Contribuições Econômicas e Sociais	3.050.000,00	3.050.000,00	2.430.751,68	79,70	2.430.751,68	79,70	619.248,32
Contribuições para Entidades Privadas de Serviço Social e de Formação Profissional	0,00	0,00	0,00	0,00	0,00	0,00	0,00
Contribuição para o Custeio do Serviço de Iluminação Pública	710.000,00	710.000,00	254.386,43	35,83	673.343,62	94,84	36.656,38
RECEITA PATRIMONIAL							
Exploração do Patrimônio Imobiliário do Estado	139.000,00	139.000,00	-688,28	-0,50	39.788,05	28,62	99.211,95
Valores Mobiliários	4.000,00	4.000,00	0,00	0,00	0,00	0,00	4.000,00
Delegação de Serviços Públicos Mediante Concessão, Permissão, Autorização ou Licença	135.000,00	135.000,00	-688,28	-0,51	39.788,05	29,47	95.211,95
Exploração de Recursos Naturais	0,00	0,00	0,00	0,00	0,00	0,00	0,00
Exploração do Patrimônio Intangível	0,00	0,00	0,00	0,00	0,00	0,00	0,00
Cessão de Direitos	0,00	0,00	0,00	0,00	0,00	0,00	0,00
Demais Receitas Patrimoniais	0,00	0,00	0,00	0,00	0,00	0,00	0,00
RECEITA AGROPECUÁRIA	0,00	0,00	0,00	0,00	0,00	0,00	0,00
RECEITA INDUSTRIAL	0,00	0,00	0,00	0,00	0,00	0,00	0,00
RECEITA DE SERVIÇOS	4.000,00	4.000,00	46,67	1,17	70,18	1,75	3.929,82
Serviços Administrativos e Comerciais Gerais	4.000,00	4.000,00	46,67	1,17	70,18	1,75	3.929,82
Serviços e Atividades Referentes à Navegação e ao Transporte	0,00	0,00	0,00	0,00	0,00	0,00	0,00
Serviços e Atividades Referentes à Saúde	0,00	0,00	0,00	0,00	0,00	0,00	0,00
Serviços e Atividades Financeiras	0,00	0,00	0,00	0,00	0,00	0,00	0,00
Outros serviços	0,00	0,00	0,00	0,00	0,00	0,00	0,00
TRANSFERÊNCIAS CORRENTES							
Transferências da União e de suas Entidades	45.731.000,00	45.731.000,00	9.160.915,70	20,03	45.660.300,42	99,85	70.699,58
Transferências dos Estados e do Distrito Federal e de suas Entidades	25.444.600,00	25.444.600,00	5.591.951,43	21,98	24.596.240,26	96,67	848.359,74
Transferências dos Municípios e de suas Entidades	5.196.400,00	5.196.400,00	722.527,89	13,90	4.303.451,49	82,82	892.948,51
Transferências de Instituições Privadas	0,00	0,00	0,00	0,00	0,00	0,00	0,00
Transferências de Outras Instituições Públicas	15.090.000,00	15.090.000,00	2.846.436,38	18,86	16.760.608,67	111,07	-1.670.608,67
Transferências do Exterior	0,00	0,00	0,00	0,00	0,00	0,00	0,00
Transferências de Pessoas Físicas	0,00	0,00	0,00	0,00	0,00	0,00	0,00

MUNICÍPIO DE CHÃ GRANDE

RELATÓRIO RESUMIDO DA EXECUÇÃO ORÇAMENTÁRIA

BALANÇO ORÇAMENTÁRIO

ORÇAMENTOS FISCAL E DA SEGURIDADE SOCIAL

Período de referência: Janeiro a Dezembro 2018/Bimestre Novembro-Dezembro

		Continuação					Em Reais
	RREO – ANEXO I (LRF, Art. 52, inciso I, alíneas "a" e "b" do inciso II e § 1º)						
	Transferências Provenientes de Depósitos Não Identificados	0,00	0,00	0,00	0,00	0,00	0,00
	OUTRAS RECEITAS CORRENTES	2.537.000,00	2.537.000,00	398.712,69	15,72	455.752,97	17,96
	Multas Administrativas, Contratuais e Judiciais	0,00	0,00	0,00	0,00	0,00	0,00
	Indenizações, Restituições e Ressarcimentos	1.866.000,00	1.866.000,00	32.063,07	1,72	61.183,49	3,28
	Bens, Direitos e Valores Incorporados ao Patrimônio Público	0,00	0,00	0,00	0,00	0,00	0,00
	Demais Receitas Correntes	671.000,00	671.000,00	366.649,62	54,64	394.569,48	58,80
	RECEITAS DE CAPITAL	8.230.000,00	8.230.000,00	436.011,26	5,30	724.311,26	8,80
	OPERAÇÕES DE CRÉDITO	1.000.000,00	1.000.000,00	0,00	0,00	0,00	0,00
	Operações de Crédito - Mercado Interno	1.000.000,00	1.000.000,00	0,00	0,00	0,00	0,00
	Operações de Crédito - Mercado Externo	0,00	0,00	0,00	0,00	0,00	0,00
	ALIENAÇÃO DE BENS	266.000,00	266.000,00	0,00	0,00	183.300,00	68,91
	Alienação de Bens Móveis	266.000,00	266.000,00	0,00	0,00	183.300,00	68,91
	Alienação de Bens Imóveis	0,00	0,00	0,00	0,00	0,00	0,00
	Alienação de Bens Intangíveis	0,00	0,00	0,00	0,00	0,00	0,00
	AMORTIZAÇÕES DE EMPRÉSTIMOS	0,00	0,00	0,00	0,00	0,00	0,00
	TRANSFERÊNCIAS DE CAPITAL	6.964.000,00	6.964.000,00	436.011,26	6,26	541.011,26	7,77
	Transferências da União e de suas Entidades	6.293.000,00	6.293.000,00	436.011,26	6,93	541.011,26	8,60
	Transferências dos Estados e do Distrito Federal e de suas Entidades	671.000,00	671.000,00	0,00	0,00	0,00	0,00
	Transferências dos Municípios e de suas Entidades	0,00	0,00	0,00	0,00	0,00	0,00
	Transferências de Instituições Privadas	0,00	0,00	0,00	0,00	0,00	0,00
	Transferências de Outras Instituições Públicas	0,00	0,00	0,00	0,00	0,00	0,00
	Transferências do Exterior	0,00	0,00	0,00	0,00	0,00	0,00
	Transferências de Pessoas Físicas	0,00	0,00	0,00	0,00	0,00	0,00
	Transferências Provenientes de Depósitos Não Identificados	0,00	0,00	0,00	0,00	0,00	0,00
	OUTRAS RECEITAS DE CAPITAL	0,00	0,00	0,00	0,00	0,00	0,00
	Integralização do Capital Social	0,00	0,00	0,00	0,00	0,00	0,00
	Remuneração das Disponibilidades do Tesouro	0,00	0,00	0,00	0,00	0,00	0,00
	Resgate de Títulos do Tesouro	0,00	0,00	0,00	0,00	0,00	0,00
	Demais Receitas de Capital	0,00	0,00	0,00	0,00	0,00	0,00
	RECEITAS (INTRA-ORÇAMENTÁRIAS) (II)	2.900.000,00	2.900.000,00	3.081.973,40	106,27	3.081.973,40	106,27
	SUBTOTAL DAS RECEITAS (III) = (I + II)	65.640.000,00	65.640.000,00	16.043.383,08	24,44	55.230.663,31	84,14
	OPERAÇÕES DE CRÉDITO/REFINANCIAMENTO (IV)	0,00	0,00	0,00	0,00	0,00	0,00
	Operações de Crédito - Mercado Interno	0,00	0,00	0,00	0,00	0,00	0,00
	Mobiliária	0,00	0,00	0,00	0,00	0,00	0,00
	Contratual	0,00	0,00	0,00	0,00	0,00	0,00
	Operações de Crédito - Mercado Externo	0,00	0,00	0,00	0,00	0,00	0,00
	Mobiliária	0,00	0,00	0,00	0,00	0,00	0,00
	Contratual	0,00	0,00	0,00	0,00	0,00	0,00
	SUBTOTAL DAS RECEITAS (III) = (I + II) - OPERAÇÕES DE CRÉDITO/REFINANCIAMENTO (IV)	65.640.000,00	65.640.000,00	16.043.383,08	24,44	55.230.663,31	84,14
	RECEITAS (INTRA-ORÇAMENTÁRIAS) (II) - OPERAÇÕES DE CRÉDITO/REFINANCIAMENTO (IV)	2.900.000,00	2.900.000,00	3.081.973,40	106,27	3.081.973,40	106,27
	SUBTOTAL DAS RECEITAS (III) = (I + II) - OPERAÇÕES DE CRÉDITO/REFINANCIAMENTO (IV)	65.640.000,00	65.640.000,00	16.043.383,08	24,44	55.230.663,31	84,14
	OPERAÇÕES DE CRÉDITO/REFINANCIAMENTO (IV)	0,00	0,00	0,00	0,00	0,00	0,00
	Operações de Crédito - Mercado Interno	0,00	0,00	0,00	0,00	0,00	0,00
	Mobiliária	0,00	0,00	0,00	0,00	0,00	0,00
	Contratual	0,00	0,00	0,00	0,00	0,00	0,00
	Operações de Crédito - Mercado Externo	0,00	0,00	0,00	0,00	0,00	0,00
	Mobiliária	0,00	0,00	0,00	0,00	0,00	0,00
	Contratual	0,00	0,00	0,00	0,00	0,00	0,00

MUNICÍPIO DE CHÁ GRANDE

RELATÓRIO RESUMIDO DA EXECUÇÃO ORÇAMENTÁRIA

BALANÇO ORÇAMENTÁRIO

ORÇAMENTOS FISCAL E DA SEGURIDADE SOCIAL

Período de referência: Janeiro a Dezembro 2018/Bimestre Novembro-Dezembro

Continuação

DESPESAS	DOTAÇÃO INICIAL (d)	DOTAÇÃO ATUALIZADA (e)	DESPESAS EMPENHADAS		SALDO (g) = (e-f)	DESPESAS LIQUIDADAS		SALDO (i) = (e-h)	DESPESAS PAGAS ATÉ O BIMESTRE (j)	INSCRITAS EM RESTOS A PAGAR NÃO PROCESSADOS (k)
			No Bimestre	Até o Bimestre (f)		No Bimestre	Até o Bimestre (h)			
DESPESAS (EXCETO INTRA-ORÇAMENTÁRIAS) (VIII)	62.740.000,00	62.438.887,17	8.403.895,76	56.610.142,06	5.828.745,11	15.703.770,04	50.593.071,65	11.845.815,52	48.678.442,52	6.017.070,41
DESPESAS CORRENTES	49.145.078,80	58.020.765,97	6.920.693,28	52.992.532,99	5.028.232,98	15.594.480,53	49.458.540,99	8.562.224,98	47.584.434,99	3.533.992,00
PESSOAL E ENCARGOS SOCIAIS	30.181.687,00	33.493.765,88	6.566.822,21	32.170.547,89	1.323.217,99	11.793.419,13	31.948.189,61	1.545.576,27	31.357.871,78	222.358,28
JUROS E ENCARGOS DA DÍVIDA	0,00	0,00	0,00	0,00	0,00	0,00	0,00	0,00	0,00	0,00
OUTRAS DESPESAS CORRENTES	18.963.391,80	24.527.000,09	353.871,07	20.821.985,10	3.705.014,99	3.801.061,40	17.510.351,38	7.016.648,71	16.226.563,21	3.311.633,72
DESPESAS DE CAPITAL	11.931.921,20	4.415.121,20	1.483.202,48	3.617.609,07	797.512,13	109.289,51	1.134.530,66	3.280.590,54	1.094.007,53	2.483.078,41
INVESTIMENTOS	10.589.921,20	4.118.021,20	1.488.651,11	3.321.190,85	796.830,35	70.142,57	838.112,44	3.279.908,76	797.589,31	2.483.078,41
INVERSÕES FINANCEIRAS	0,00	0,00	0,00	0,00	0,00	0,00	0,00	0,00	0,00	0,00
AMORTIZAÇÃO DA DÍVIDA	1.342.000,00	297.100,00	-5.448,63	296.418,22	681,78	39.146,94	296.418,22	681,78	296.418,22	0,00
RESERVA DE CONTINGÊNCIA	1.663.000,00	3.000,00	0,00	0,00	3.000,00	0,00	0,00	3.000,00	0,00	0,00
DESPESAS (INTRA-ORÇAMENTÁRIAS) (IX)	2.900.000,00	3.201.112,83	59.924,39	2.952.069,64	249.043,19	595.346,76	2.952.069,64	249.043,19	2.909.125,16	0,00
SUBTOTAL DAS DESPESAS (X) = (VIII + IX)	65.640.000,00	65.640.000,00	8.463.820,15	59.562.211,70	6.077.788,30	16.299.116,80	53.545.141,29	12.094.858,71	51.587.567,68	6.017.070,41
AMORTIZAÇÃO DA DÍVIDA/REFINANCIAMENTO (XI)	0,00	0,00	0,00	0,00	0,00	0,00	0,00	0,00	0,00	0,00
Amortização da Dívida Interna	0,00	0,00	0,00	0,00	0,00	0,00	0,00	0,00	0,00	0,00
Dívida Mobiliária	0,00	0,00	0,00	0,00	0,00	0,00	0,00	0,00	0,00	0,00
Outras Dívidas	0,00	0,00	0,00	0,00	0,00	0,00	0,00	0,00	0,00	0,00
Amortização da Dívida Externa	0,00	0,00	0,00	0,00	0,00	0,00	0,00	0,00	0,00	0,00
Dívida Mobiliária	0,00	0,00	0,00	0,00	0,00	0,00	0,00	0,00	0,00	0,00
Outras Dívidas	0,00	0,00	0,00	0,00	0,00	0,00	0,00	0,00	0,00	0,00
SUBTOTAL COM REFINANCIAMENTO (XII) = (X + XI)	65.640.000,00	65.640.000,00	8.463.820,15	59.562.211,70	6.077.788,30	16.299.116,80	53.545.141,29	12.094.858,71	51.587.567,68	6.017.070,41
SUPERÁVIT (XIII)							1.685.522,02		3.643.095,63	
TOTAL (XIV) = (XII + XIII)	65.640.000,00	65.640.000,00	8.463.820,15	59.562.211,70	6.077.788,30	16.299.116,80	55.230.663,31	12.094.858,71	51.230.663,31	6.017.070,41
RESERVA DO RPPS	0,00	0,00	0,00	0,00	0,00	0,00	0,00	0,00	0,00	0,00
SUBTOTAL COM REFINANCIAMENTO (V) = (III + IV)	65.640.000,00	65.640.000,00	65.640.000,00	65.640.000,00	65.640.000,00	65.640.000,00	24,44	55.230.663,31	84,14	10.409.336,69
DÉFICIT (VI)								4.331.548,39		
TOTAL (VII) = (V + VI)	65.640.000,00	65.640.000,00	65.640.000,00	65.640.000,00	65.640.000,00	65.640.000,00	24,44	59.562.211,70	90,74	6.077.788,30

SALDO DE EXERCÍCIOS ANTERIORES (Utilizados para créditos adicionais)

Recursos Arrecadados em Exercícios Anteriores - RPPS

Superávit Financeiro Utilizado para Créditos Adicionais

Reabertura de Créditos Adicionais

MUNICÍPIO DE CHÃ GRANDE

RELATÓRIO RESUMIDO DA EXECUÇÃO ORÇAMENTÁRIA

BALANÇO ORÇAMENTÁRIO

ORÇAMENTOS FISCAL E DA SEGURIDADE SOCIAL

Período de referência: Janeiro a Dezembro 2018/Bimestre Novembro-Dezembro

Continuação

RREO – ANEXO 1 (LRF, Art. 52, inciso I, alíneas "a" e "b" do inciso II e § 1º)

RECEITAS INTRA-ORÇAMENTÁRIAS	PREVISÃO INICIAL	PREVISÃO ATUALIZADA (a)	RECEITAS REALIZADAS			SALDO (a-c)
			No Bimestre (b)	% (b/a)	Até o Bimestre (c)	
RECEITAS CORRENTES	2.900.000,00	2.900.000,00	3.081.973,40	106,27	3.081.973,40	-181.973,40
IMPOSTOS, TAXAS E CONTRIBUIÇÕES DE MELHORIA						
Impostos	0,00	0,00	0,00	0,00	0,00	0,00
Taxas	0,00	0,00	0,00	0,00	0,00	0,00
Contribuição de Melhoria	0,00	0,00	0,00	0,00	0,00	0,00
CONTRIBUIÇÕES	2.900.000,00	2.900.000,00	3.081.973,40	106,27	3.081.973,40	-181.973,40
Contribuições Sociais	2.900.000,00	2.900.000,00	3.081.973,40	106,27	3.081.973,40	-181.973,40
Contribuições Econômicas	0,00	0,00	0,00	0,00	0,00	0,00
Contribuições para Entidades Privadas de Serviço Social e de Formação Profissional	0,00	0,00	0,00	0,00	0,00	0,00
Contribuição para o Custeio do Serviço de Iluminação Pública	0,00	0,00	0,00	0,00	0,00	0,00
RECEITA PATRIMONIAL	0,00	0,00	0,00	0,00	0,00	0,00
Exploração do Patrimônio Imobiliário do Estado	0,00	0,00	0,00	0,00	0,00	0,00
Valores Mobiliários	0,00	0,00	0,00	0,00	0,00	0,00
Delegação de Serviços Públicos mediante Concessão, Permissão, Autorização ou Licença	0,00	0,00	0,00	0,00	0,00	0,00
Exploração de Recursos Naturais	0,00	0,00	0,00	0,00	0,00	0,00
Exploração do Patrimônio Intangível	0,00	0,00	0,00	0,00	0,00	0,00
Cessão de Direitos	0,00	0,00	0,00	0,00	0,00	0,00
Demais Receitas Patrimoniais	0,00	0,00	0,00	0,00	0,00	0,00
RECEITA AGROPECUÁRIA	0,00	0,00	0,00	0,00	0,00	0,00
RECEITA INDUSTRIAL	0,00	0,00	0,00	0,00	0,00	0,00
RECEITA DE SERVIÇOS	0,00	0,00	0,00	0,00	0,00	0,00
Serviços Administrativos e Comerciais Gerais	0,00	0,00	0,00	0,00	0,00	0,00
Serviços e Atividades Referentes à Navegação e ao Transporte	0,00	0,00	0,00	0,00	0,00	0,00
Serviços e Atividades referentes à Saúde	0,00	0,00	0,00	0,00	0,00	0,00
Serviços e Atividades Financeiras	0,00	0,00	0,00	0,00	0,00	0,00
Outros serviços	0,00	0,00	0,00	0,00	0,00	0,00
TRANSFERÊNCIAS CORRENTES	0,00	0,00	0,00	0,00	0,00	0,00
Transferências da União e de suas Entidades	0,00	0,00	0,00	0,00	0,00	0,00
Transferências dos Estados e do Distrito Federal e de suas Entidades	0,00	0,00	0,00	0,00	0,00	0,00
Transferências dos Municípios e de suas Entidades	0,00	0,00	0,00	0,00	0,00	0,00
Transferências de Instituições Privadas	0,00	0,00	0,00	0,00	0,00	0,00
Transferências de Outras Instituições Públicas	0,00	0,00	0,00	0,00	0,00	0,00
Transferências do Exterior	0,00	0,00	0,00	0,00	0,00	0,00
Transferências de Pessoas Físicas	0,00	0,00	0,00	0,00	0,00	0,00
Transferências Provenientes de Depósitos Não Identificados	0,00	0,00	0,00	0,00	0,00	0,00

MUNICÍPIO DE CHÃ GRANDE

RELATÓRIO RESUMIDO DA EXECUÇÃO ORÇAMENTÁRIA

BALANÇO ORÇAMENTÁRIO

ORÇAMENTOS FISCAL E DA SEGURIDADE SOCIAL

Período de referência: Janeiro a Dezembro 2018/Bimestre Novembro-Dezembro

RREO – ANEXO 1 (LRF, Art. 52, inciso I, alíneas "a" e "b" do inciso II e § 1º)

Continuação

	OUTRAS RECEITAS CORRENTES		SALDO	DESPESAS LIQUIDADAS		SALDO	DESPESAS EM ENDEUSAS		SALDO	INSCRITAS EM RESTOS A PAGAR NÃO PROCESSADOS (k)
	0,00	0,00		No Bimestre	Até o Bimestre (h)		(g) = (e-f)	No Bimestre		
Multas Administrativas, Contratuais e Judiciais	0,00	0,00	0,00	0,00	0,00	0,00	0,00	0,00	0,00	0,00
Indenizações, Restituições e Ressarcimentos	0,00	0,00	0,00	0,00	0,00	0,00	0,00	0,00	0,00	0,00
Bens, Direitos e Valores Incorporados ao Patrimônio Público	0,00	0,00	0,00	0,00	0,00	0,00	0,00	0,00	0,00	0,00
Demais Receitas Correntes	0,00	0,00	0,00	0,00	0,00	0,00	0,00	0,00	0,00	0,00
RECEITAS DE CAPITAL	0,00	0,00	0,00	0,00	0,00	0,00	0,00	0,00	0,00	0,00
OPERAÇÕES DE CRÉDITO										
Operações de Crédito - Mercado Interno	0,00	0,00	0,00	0,00	0,00	0,00	0,00	0,00	0,00	0,00
Operações de Crédito - Mercado Externo	0,00	0,00	0,00	0,00	0,00	0,00	0,00	0,00	0,00	0,00
ALIEAÇÃO DE BEUS	0,00	0,00	0,00	0,00	0,00	0,00	0,00	0,00	0,00	0,00
Alienação de Bens Móveis	0,00	0,00	0,00	0,00	0,00	0,00	0,00	0,00	0,00	0,00
Alienação de Bens Imóveis	0,00	0,00	0,00	0,00	0,00	0,00	0,00	0,00	0,00	0,00
Alienação de Bens Intangíveis	0,00	0,00	0,00	0,00	0,00	0,00	0,00	0,00	0,00	0,00
AMORTIZAÇÕES DE EMPRÉSTIMOS	0,00	0,00	0,00	0,00	0,00	0,00	0,00	0,00	0,00	0,00
TRANSFERÊNCIAS DE CAPITAL	0,00	0,00	0,00	0,00	0,00	0,00	0,00	0,00	0,00	0,00
Transferências da União e de suas Entidades	0,00	0,00	0,00	0,00	0,00	0,00	0,00	0,00	0,00	0,00
Transferências dos Estados e do Distrito Federal e de suas Entidades	0,00	0,00	0,00	0,00	0,00	0,00	0,00	0,00	0,00	0,00
Transferências dos Municípios e de suas Entidades	0,00	0,00	0,00	0,00	0,00	0,00	0,00	0,00	0,00	0,00
Transferências de Instituições Privadas	0,00	0,00	0,00	0,00	0,00	0,00	0,00	0,00	0,00	0,00
Transferências de Outras Instituições Públicas	0,00	0,00	0,00	0,00	0,00	0,00	0,00	0,00	0,00	0,00
Transferências do Exterior	0,00	0,00	0,00	0,00	0,00	0,00	0,00	0,00	0,00	0,00
Transferências de Pessoas Físicas	0,00	0,00	0,00	0,00	0,00	0,00	0,00	0,00	0,00	0,00
Transferências Provenientes de Depósitos Não Identificados	0,00	0,00	0,00	0,00	0,00	0,00	0,00	0,00	0,00	0,00
OUTRAS RECEITAS DE CAPITAL	0,00	0,00	0,00	0,00	0,00	0,00	0,00	0,00	0,00	0,00
Integralização do Capital Social	0,00	0,00	0,00	0,00	0,00	0,00	0,00	0,00	0,00	0,00
Remuneração das Disponibilidades do Tesouro	0,00	0,00	0,00	0,00	0,00	0,00	0,00	0,00	0,00	0,00
Resgate de Títulos do Tesouro	0,00	0,00	0,00	0,00	0,00	0,00	0,00	0,00	0,00	0,00
Demais Receitas de Capital	0,00	0,00	0,00	0,00	0,00	0,00	0,00	0,00	0,00	0,00
TOTAL (VII) = (V + VI)	2.900.000,00	2.900.000,00	3.081.973,40	106,27	2.883.938,79	245.024,04	-27.445,61	2.283.938,79	3.081.973,40	-181.973,40
DESPESAS INTRA-ORÇAMENTÁRIAS	2.745.000,00	2.528.962,83	2.528.962,83	2.528.962,83	2.283.938,79	245.024,04	-27.445,61	2.283.938,79	2.240.994,31	0,00
DESPESAS CORRENTES	2.735.000,00	2.518.962,83	2.518.962,83	2.283.938,79	2.283.938,79	235.024,04	-27.445,61	2.283.938,79	2.240.994,31	0,00
PESSOAL E ENCARGOS SOCIAIS										

MUNICÍPIO DE CHÃ GRANDE

RELATÓRIO RESUMIDO DA EXECUÇÃO ORÇAMENTÁRIA

BALANÇO ORÇAMENTÁRIO

ORÇAMENTOS FISCAL E DA SEGURIDADE SOCIAL

Período de referência: Janeiro a Dezembro 2018/Bimestre Novembro-Dezembro

	Continuação										
	Em Reais										
RREO – ANEXO 1 (LRF, Art. 52, inciso I, alíneas "a" e "b" do inciso II e § 1º)	0,00	0,00	0,00	0,00	0,00	0,00	0,00	0,00	0,00	0,00	0,00
JUROS E ENCARGOS DA DÍVIDA	0,00	0,00	0,00	0,00	0,00	0,00	0,00	0,00	0,00	0,00	0,00
OUTRAS DESPESAS CORRENTES	10.000,00	10.000,00	0,00	0,00	10.000,00	0,00	0,00	10.000,00	0,00	0,00	0,00
DESPESAS DE CAPITAL	155.000,00	672.150,00	87.370,00	668.130,85	4.019,15	87.370,00	668.130,85	4.019,15	668.130,85	0,00	0,00
INVESTIMENTOS	0,00	0,00	0,00	0,00	0,00	0,00	0,00	0,00	0,00	0,00	0,00
INVERSÕES FINANCEIRAS	0,00	0,00	0,00	0,00	0,00	0,00	0,00	0,00	0,00	0,00	0,00
AMORTIZAÇÃO DA DÍVIDA	155.000,00	672.150,00	87.370,00	668.130,85	4.019,15	87.370,00	668.130,85	4.019,15	668.130,85	0,00	0,00
TOTAL (XIV) = (XII + XIII)	2.900.000,00	3.201.112,83	59.924,39	2.952.069,64	249.043,19	595.346,76	2.952.069,64	249.043,19	2.909.125,16	2.909.125,16	0,00


FONTE: Sistema e-Pública (1362-8639-754). Unidade Responsável: . Data da emissão: 29/01/2019 e hora de emissão: 18:56.

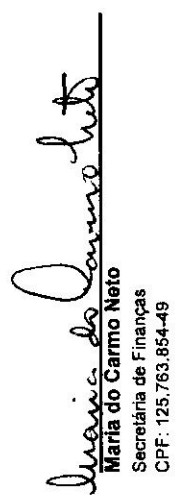
Nota: Durante o exercício, somente as despesas liquidadas são consideradas executadas. No encerramento do exercício, as despesas não liquidadas inscritas em restos a pagar não processados são também consideradas executadas. Dessa forma, para maior transparência, as despesas executadas estão segregadas em:

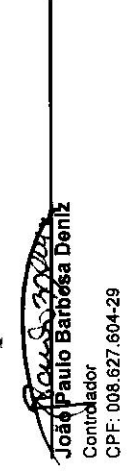
a) Despesas liquidadas, consideradas aquelas em que houve a entrega do material ou serviço, nos termos do art. 63 da Lei 4.320/64;


b) Despesas empenhadas mas não liquidadas, inscritas em Restos a Pagar não processados, consideradas liquidadas no encerramento do exercício, por força do art.35, inciso II da Lei 4.320/64.

Nota: Este Relatório Resumido de Execução Orçamentária (RREO), relativo ao 6º Bimestre, concernente ao exercício 2018, será publicado em 30 de janeiro de 2019, no quadro de aviso, período de publicação: 30 de janeiro de 2019 a 30 de março de 2019, disponível também no Sistema de Informações Contábeis e Fiscais do Setor Público Brasileiro – SICONFI, de acordo com o § 1º do artigo 10 da Resolução TC nº 20/2015, com os artigos 52 e 54 da Lei Complementar nº 101/2000 e com o art. 97, inciso I, alínea "b" da Constituição do Estado de Pernambuco, bem como no Portal da Transparência (<http://chagrande.pe.transparenciamunicipal.online/>).


Alexandre Gomes Neto
 Prefeito
 CPF: 866.582.714-53


Maria do Carmo Neto
 Secretária de Finanças
 CPF: 125.763.854-49


João Paulo Barbosa Deniz
 Controlador
 CPF: 008.627.604-29


Daniel de Freitas Barbosa
 Contador
 CRC 022488/O-8