

LEI Nº 688, DE 13 DE DEZEMBRO DE 2017.

Estima a RECEITA e fixa a DESPESA do Município para o exercício financeiro de 2018.

O PREFEITO DO MUNICÍPIO DE CHÃ GRANDE, Estado de Pernambuco, no uso de suas atribuições legais, faz saber que a Câmara Municipal de Vereadores aprovou e eu sanciono a seguinte lei:

CAPÍTULO I
DAS DISPOSIÇÕES PRELIMINARES
Seção Única
Do Valor Global do Orçamento para 2018

Art. 1º. Esta Lei estima a Receita do Município para o exercício financeiro de 2018 no montante de R\$ 65.640.000,00 e fixa a Despesa em igual valor, compreendendo, nos termos do art. 165 § 5º da Constituição Federal e da Lei de Diretrizes Orçamentárias para 2018:

I - o Orçamento Fiscal, referente aos Poderes do Município, seus fundos, órgãos e entidades da Administração Pública Municipal direta e indireta;

II - o Orçamento da Seguridade Social, abrangendo às entidades e órgãos da Administração direta e indireta, incluídos fundos, responsáveis pela saúde, pela previdência e pela assistência social.

CAPÍTULO II
DOS ORÇAMENTOS, FISCAL E DA SEGURIDADE SOCIAL.
Seção I
Da Estimativa da Receita

Art. 2º. A receita total estimada nos orçamentos fiscal e da seguridade social é de R\$ 65.640.000,00, assim distribuída:

I - Orçamento Fiscal dos Poderes do Município: R\$ 50.213.000,00;

II - Orçamento da Seguridade Social no valor de R\$ 15.427.000,00, onde:

a) R\$ 8.061.000,00 compreende receitas de saúde;

b) R\$ 866.000,00 compreende receitas de assistência social;

c) R\$ 6.500.000,00 correspondente às receitas da entidade de previdência dos servidores municipais (RPPS).

Art. 3º. A receita orçada será realizada mediante a arrecadação dos tributos e demais receitas correntes e de capital, na forma da legislação em vigor, discriminada no Anexo 01, que integra e acompanha esta Lei, distribuída por categoria econômica e origem, sendo:

| | |
|---|--------------------------|
| I - RECEITAS CORRENTES (i-j=I) | R\$ 54.510.000,00 |
| a) Receita de Impostos, Taxas e Contribuições de Melhoria | R\$ 2.339.000,00 |
| b) Receita de Contribuições | R\$ 3.760.000,00 |
| c) Receita Patrimonial | R\$ 139.000,00 |
| d) Receita Agropecuária – Principal | R\$ - |
| e) Receita Industrial – Principal | R\$ - |
| f) Receita de Serviços | R\$ 4.000,00 |
| g) Transferências Correntes | R\$ 50.525.000,00 |
| h) Outras Receitas Correntes | R\$ 2.537.000,00 |
| i) Total das Receitas Correntes | <u>R\$ 59.304.000,00</u> |
| j) Deduções Legais de Receitas | R\$ 4.794.000,00 |
| II- RECEITAS INTRAORÇAMENTÁRIAS | R\$ 2.900.000,00 |
| III - RECEITA DE CAPITAL | R\$ 8.230.000,00 |
| a) Operações de Crédito | R\$ 1.000.000,00 |
| b) Alienação de Bens | R\$ 266.000,00 |
| c) Transferências de Capital | R\$ 6.964.000,00 |
| d) Outras Receitas de Capital | R\$ - |
| IV - TOTAL DAS RECEITAS (I + II + III) | R\$ 65.640.000,00 |

§ 1º. As receitas estimadas no orçamento e discriminadas de forma consolidada na tabela do caput deste artigo estão detalhadas no Anexo 02, pela natureza, conforme estabelece a Lei Federal nº 4.320, de 17 de março de 1964.

§ 2º. As fontes de recursos estão indicadas nos anexos desta Lei.

Seção II Da Fixação da Despesa

Art. 4º. A Despesa total é fixada nos Orçamentos Fiscal e da Seguridade Social, no mesmo valor da Receita, discriminada por Função, Poderes e Órgãos, em R\$ 65.640.000,00 e desdobrada, nos termos da LDO, em:

- I - Orçamento Fiscal: R\$ 43.645.890,00;
- II - Orçamento da Seguridade Social, no valor de R\$ 21.994.110,00:
 - a) R\$ 13.155.110,00 compreende despesas com saúde;
 - b) R\$ 3.249.000,00 são despesas com assistência social;
 - c) R\$ 5.590.000,00 corresponde às despesas do RPPS.

CAPÍTULO III
DOS CRÉDITOS ADICIONAIS
Seção Única
Dos Créditos Adicionais Suplementares

Art. 8º. Fica o Poder Executivo autorizado a abrir créditos adicionais suplementares até o valor correspondente a 40% (quarenta por cento) da despesa fixada nos orçamentos, fiscal e da seguridade social, com a finalidade de incorporar valores que excedam as previsões constantes desta Lei, mediante a utilização de recursos permitidos no § 1º do art. 43 da Lei nº 4.320, de 1964 e disposições da Lei de Diretrizes Orçamentárias para 2018.

Art. 9º. Para as despesas do Poder Legislativo e do Executivo com pessoal e encargos previdenciários, pagamento da dívida pública, custeio de programas de educação, saúde e assistência social, defesa civil, situações emergenciais, epidemias e catástrofes, bem como para investimentos com recursos de transferências voluntárias do Estado e da União, observado o parágrafo único do art. 8º da Lei Complementar nº 101, de 4 de maio de 2000, será duplicado o percentual autorizado no art. 8º desta Lei.

Art. 10. As alterações ou inclusões de modalidades de aplicação, bem como as mudanças de fontes de recursos, não constituem créditos adicionais ao Orçamento e serão feitas por Decreto.

Art. 11. A reserva de contingência, estabelecida nos termos do art. 5º, inciso III, da Lei Complementar nº. 101, de 2000, será utilizada como recursos orçamentários para suplementação de dotações destinadas ao atendimento de passivos contingentes, riscos e eventos fiscais, consoante disposições da LDO de 2018.

CAPÍTULO IV
DAS OPERAÇÕES DE CRÉDITO
Seção Única
Da Autorização para Realizar Operações de Crédito

Art. 12. Fica o Poder Executivo autorizado a contratar e oferecer garantias a empréstimos voltados para a modernização administrativa e tributária, respeitados os limites da Lei Complementar nº 101, de 2000, de Resoluções do Senado Federal, disposições da legislação pertinente e compatibilidade com programas federais.

Parágrafo único. Na autorização do caput incluem-se Operações de Crédito por Antecipação de Receita (ARO), nos termos da legislação pertinente.

MUNICÍPIO DE CHÃ GRANDE

AV SÃO JOSÉ, 101 - CENTRO - 55.636-000 - Chã Grande/ PE
CNPJ: 11.049.806/0001-90

Usuário: Daniel Barbosa

Chave de Autenticação Digital
2311-1685-635

Página
1 / 1

Anexo 1 da Lei Nº 4.320/64 - Demonstração da Receita e Despesa Segundo as Categorias Econômicas

Valores em R\$ - Período: Orçamento/2018

| RECEITA | | DESPESA | |
|---|----------------------|---|----------------------|
| Receitas Correntes | | Despesas Correntes | |
| Receita Tributária | 2.339.000,00 | Pessoal e Encargos Sociais | 30.181.687,00 |
| Receita de Contribuições | 3.760.000,00 | Outras Despesas Correntes | 18.963.391,80 |
| Receita Patrimonial | 139.000,00 | | |
| Receita de Serviços | 4.000,00 | | |
| Transferências Correntes | 50.525.000,00 | | |
| Outras Receitas Correntes | 2.537.000,00 | | |
| Total das Receitas Correntes | 59.304.000,00 | Total de Despesas Correntes | 49.145.078,80 |
| Dedução | -4.794.000,00 | | |
| Déficit | | Superávit | 5.364.921,20 |
| Total | 54.510.000,00 | Total | 54.510.000,00 |
| Superávit do Orçamento | 5.364.921,20 | Déficit do Orçamento | |
| Receitas de Capital | | Despesas de Capital | |
| Operação de Crédito | 1.000.000,00 | Investimentos | 10.584.421,20 |
| Alienação de Bens | 266.000,00 | Amortização da Dívida | 1.347.500,00 |
| Transferência de Capital | 6.964.000,00 | | |
| Total das Receitas de Capital | 8.230.000,00 | Total de Despesas de Capital | 11.931.921,20 |
| Déficit | | Reserva de Contingência | 1.663.000,00 |
| Total | 13.594.921,20 | Total | 13.594.921,20 |
| Superávit do Orçamento | | Déficit do Orçamento | |
| Receitas Correntes Intra-Orçamentárias | | Despesas Correntes Intra-Orçamentárias | |
| Receitas de Contribuição Intra-Orçamentária | 2.900.000,00 | Pessoal e Encargos Sociais | 2.735.000,00 |
| | | Outras Despesas Correntes | 10.000,00 |
| Total das Receitas Correntes Intra-Orçamentárias | 2.900.000,00 | Total das Despesas Correntes Intra-Orçamentárias | 2.745.000,00 |
| Déficit | | Superávit | 155.000,00 |
| Total | 2.900.000,00 | Total | 2.900.000,00 |
| Superávit do Orçamento | 155.000,00 | Déficit do Orçamento | |
| Receitas de Capital Intra-Orçamentárias | | Despesas de Capital Intra-Orçamentárias | |
| | | Amortização da Dívida | 155.000,00 |
| Total das Receitas de Capital Intra-Orçamentárias | | Total das Despesas de Capital Intra-Orçamentárias | 155.000,00 |
| Déficit | | Superávit | |
| Total | 155.000,00 | Total | 155.000,00 |
| Superávit do Orçamento | | Déficit do Orçamento | |
| Transferências Financeiras | | Transferências Financeiras | |
| Total das Transferências Financeiras | | Total das Transferências Financeiras | |
| Déficit | | Superávit | |
| Total | | Total | |
| TOTAL GERAL | 65.640.000,00 | TOTAL GERAL | 65.640.000,00 |

Resumo

| RECEITA | | DESPESA | |
|---|----------------------|---|----------------------|
| Receitas Correntes | 54.510.000,00 | Despesas Correntes | 49.145.078,80 |
| Receitas de Capital | 8.230.000,00 | Despesas de Capital | 11.931.921,20 |
| Receitas Correntes Intra-Orçamentárias | 2.900.000,00 | Despesas Correntes Intra-Orçamentárias | 2.745.000,00 |
| Receitas de Capital Intra-Orçamentárias | | Despesas de Capital Intra-Orçamentárias | 155.000,00 |
| Transferências Financeiras | | Reserva de Contingência | 1.663.000,00 |
| Déficit | | Transferências Financeiras | |
| TOTAL GERAL | 65.640.000,00 | TOTAL GERAL | 65.640.000,00 |

Entidades Consolidadas: Prefeitura Municipal de Chã Grande, Fundo Municipal de Saúde de Chã Grande, Fundo Municipal de Assistência Social de Chã Grande, Instituto de Previdência dos Servidores Municipais de Chã Grande, Consórcio Público dos Municípios da Mata Sul Pernambucana -CONSUL, Câmara Municipal de Chã Grande, Instituto de Previdência Chã - Grande (CHAPREV)

MUNICÍPIO DE CHÃ GRANDE
ORÇAMENTO 2016
TABELA DA LEGISLAÇÃO DA RECEITA

(Atualizada pela Nova Classificação de Receita definida pela Portaria STN nº 02, de 22 de dezembro de 2016 (MAGSP 7ª Edição) e Nota Técnica STN nº 01, de 17 de janeiro de 2017 e nº 017 de 12 de junho de 2017).

Table with 3 columns: Natureza da Receita, Especificação, and Amparo Legal. The table lists various revenue categories such as 'RECEITAS CORRENTES', 'IMPOSTOS, TAXAS E CONTRIBUIÇÕES DE MELHORIA', and 'CONTRIBUIÇÃO DE MELHORIA', with corresponding legal references.

Handwritten signature or mark in blue ink at the bottom right of the page.

| | | |
|----------------|--|--|
| 1.7.2.00.00 | TRANSF. DOS ESTADOS E DO DISTRITO FEDERAL E DE SUAS ENTIDADES | Esta natureza é agregativa. Verificar os códigos de natureza de receita específicos e seguir. |
| 1.7.2.00.01 | TRANSFERÊNCIAS DOS ESTADOS - PRINCIPAIS | Portaria Interministerial SINISOP nº 2/2015. |
| 1.7.2.00.01.01 | DISTRIBUIÇÃO NA RECEITA DOS ESTADOS | Portaria Interministerial SINISOP nº 2/2015. |
| 1.7.2.00.01.02 | COTA-PARTE DO ICM | Art. 150, inciso IV da CF |
| 1.7.2.00.01.03 | COTA-PARTE DO ICM - PRINCIPAL | Art. 150, inciso IV da CF |
| 1.7.2.00.01.04 | COTA-PARTE DO ICM - MINICÍPIOS | Lei nº 11.494/2007 |
| 1.7.2.00.01.05 | COTA-PARTE DO ICM - MUNICÍPIOS | Art. 150, inciso III da CF |
| 1.7.2.00.01.06 | COTA-PARTE DO ICM - MUNICÍPIOS - PRINCIPAL | Art. 150, inciso III da CF |
| 1.7.2.00.01.07 | DECUÇÃO COTA-PARTE DO ICM | Lei nº 11.494/2007 |
| 1.7.2.00.01.08 | COTA-PARTE DA CONT. DE INTERVENÇÃO NO DOMÍNIO ECONÔMICO | Art. 150, III da CF |
| 1.7.2.00.01.09 | OUTRAS PARTICIPAÇÕES NA RECEITA DOS ESTADOS | Legislação Específica |
| 1.7.2.00.02 | TRANSFERÊNCIA DA COTA-PARTE DA COMPENSAÇÃO FINANCEIRA | Legislação Específica |
| 1.7.2.00.03 | OUTRAS TRANSFERÊNCIAS DE COMPENSAÇÃO FINANCEIRA | Legislação Específica |
| 1.7.2.00.04 | OUTRAS TRANSF. DERIVANTES DE COMPENSAÇÃO - PRINCIPAL | Legislação Específica |
| 1.7.2.00.05 | TRAN. REC. EST. PPRC SAÚDE-REP FUNDO A FUNDO | Legislação Específica |
| 1.7.2.00.06 | TRAN. REC. EST. PPRC SAÚDE-REP FUNDO A FUNDO - PRINCIPAL | Legislação Específica |
| 1.7.2.00.07 | TRAN. REC. EST. PPRC SAÚDE-REP FUNDO A FUNDO - ADIÇÃO PARCELA | Legislação Específica |
| 1.7.2.00.08 | TRAN. REC. EST. PPRC SAÚDE-REP FUNDO A FUNDO - MAJ. | Legislação Específica |
| 1.7.2.00.09 | OUTRAS TRANSFERÊNCIAS DE RECURSOS DO ESTADO | Legislação Específica |
| 1.7.2.00.10 | TRANSF. DE CONV. DOS EST. E DO DISTRITO FEDERAL E DE SUAS ENT. | Lei Federal nº 8.669/90, art. 110 |
| 1.7.2.00.11 | TRANSF. CONV. DOS ESTADOS R. O. SUS | Lei Federal nº 8.669/90, art. 110 |
| 1.7.2.00.12 | TRANSF. CONV. DOS ESTADOS EDUCAÇÃO | Lei Federal nº 8.669/90, art. 110 |
| 1.7.2.00.13 | TRANSF. CONV. DOS ESTADOS EDUCAÇÃO - PRINCIPAL | Lei Federal nº 8.669/90, art. 110 |
| 1.7.2.00.14 | PROGRAMA A CAMINHO DA FROTA | Lei Federal nº 8.669/90, art. 110 |
| 1.7.2.00.15 | OUTRAS TRANSFERÊNCIAS DE CONVÊNIO DOS ESTADOS | Lei Federal nº 8.669/90, art. 110 |
| 1.7.2.00.16 | OUTRAS TRANSFERÊNCIAS DE CONVÊNIO DOS ESTADOS - PRINCIPAL | Lei Federal nº 8.669/90, art. 110 |
| 1.7.2.00.17 | OUTRAS TRANSF. DE CONV. DOS ESTADOS - ASSIST. SOCIAL | Lei Federal nº 8.669/90, art. 110 |
| 1.7.2.00.18 | OUTRAS TRANSF. DE CONV. DOS ESTADOS - FUNDECA | Lei Federal nº 8.669/90, art. 110 |
| 1.7.2.00.19 | OUTRAS TRANSF. DE CONV. DOS ESTADOS | Lei Federal nº 8.669/90, art. 110 |
| 1.7.2.00.20 | OUTRAS TRANSFERÊNCIAS DOS ESTADOS | Legislação Específica |
| 1.7.2.00.21 | OUTRAS TRANSFERÊNCIAS DOS ESTADOS - PRINCIPAL | Legislação Específica |
| 1.7.2.00.22 | OUTRAS TRANSFERÊNCIAS DAS ENTIDADES | Legislação Específica |
| 1.7.2.00.23 | FOS - FUNDO DE DESENVOLVIMENTO SOCIAL | Legislação Específica |
| 1.7.2.00.24 | PERMANENTE NO BATELÔ | Legislação Específica |
| 1.7.2.00.25 | PRC/PR | Legislação Específica |
| 1.7.2.00.26 | PRC/PR | Legislação Específica |
| 1.7.2.00.27 | OUTRAS TRANSF. DOS ESTADOS - ASSISTÊNCIA SOCIAL | Legislação Específica |
| 1.7.2.00.28 | OUTRAS TRANSF. DOS ESTADOS - PREFEITURA | Legislação Específica |
| 1.7.2.00.29 | TRANSFERÊNCIAS DOS MUNICÍPIOS - ESPECÍFICA EM | Portaria Interministerial SINISOP nº 2/2015. Resolução TCE nº 054/2016. |
| 1.7.2.00.30 | TRANSFERÊNCIAS DE MUNICÍPIOS A CONDORÇOS PÚBLICOS | Portaria Interministerial SINISOP nº 2/2015. Resolução TCE nº 054/2016. |
| 1.7.2.00.31 | TRANSFERÊNCIAS DE MUNICÍPIOS A CONDORÇOS PÚBLICOS - PRINCIPAL | Portaria Interministerial SINISOP nº 2/2015. Resolução TCE nº 054/2016. |
| 1.7.2.00.32 | TRANSFERÊNCIAS DE MUNICÍPIOS A CONDORÇOS PÚBLICOS - PRINCIPAL | Portaria Interministerial SINISOP nº 2/2015. Resolução TCE nº 054/2016. |
| 1.7.2.00.33 | TRANSFERÊNCIAS DE MUNICÍPIOS A CONDORÇOS PÚBLICOS - PRINCIPAL | Portaria Interministerial SINISOP nº 2/2015. Resolução TCE nº 054/2016. |
| 1.7.2.00.34 | TRANSFERÊNCIAS DE MUNICÍPIOS A CONDORÇOS PÚBLICOS - PRINCIPAL | Portaria Interministerial SINISOP nº 2/2015. Resolução TCE nº 054/2016. |
| 1.7.2.00.35 | TRANSFERÊNCIAS DE INSTITUIÇÕES PRIVADAS | Lei Federal nº 8.669/90, art. 110, Art. 10 do Decreto-Lei nº 200, de 26 de fevereiro de 1967, Art. 115 da Lei nº 8.666, de 21 de junho de 1993, Art. 25 da Lei Complementar nº 131, de 4 de maio de 2000. |
| 1.7.2.00.36 | TRANSFERÊNCIAS DE INSTITUIÇÕES PRIVADAS - PRINCIPAL | Lei Federal nº 8.669/90, art. 110, Art. 10 do Decreto-Lei nº 200, de 26 de fevereiro de 1967, Art. 115 da Lei nº 8.666, de 21 de junho de 1993, Art. 25 da Lei Complementar nº 131, de 4 de maio de 2000. |
| 1.7.2.00.37 | TRANSFERÊNCIAS DE CONVÊNIO DE INSTITUIÇÕES PRIVADAS | Lei Federal nº 8.669/90, art. 110 |
| 1.7.2.00.38 | TRANSFERÊNCIAS DE OUTRAS INSTITUIÇÕES PÚBLICAS | Art. 10 do ADCT, Art. 10 do Decreto-Lei nº 200, de 26 de fevereiro de 1967, Art. 115 da Lei nº 8.666, de 21 de junho de 1993, Art. 25 da Lei Complementar nº 131, de 4 de maio de 2000. |
| 1.7.2.00.39 | TRANSFERÊNCIAS DE OUTRAS INSTITUIÇÕES PÚBLICAS - ESPEC. ESTADUAL | Portaria Interministerial SINISOP nº 2/2015. |
| 1.7.2.00.40 | TRANSFERÊNCIAS DE RECURSOS DO FUNDO | Lei nº 11.494/2007 |
| 1.7.2.00.41 | TRANSFERÊNCIAS DE RECURSOS DO FUNDO | Lei nº 11.494/2007 |
| 1.7.2.00.42 | TRANSFER. DE RECURSOS DO FUNDO - PRINCIPAL | Lei nº 11.494/2007 |
| 1.7.2.00.43 | TRANS. REC. COM. E. LINHA AO H. REUS | Lei nº 11.494/2007 |
| 1.8.00.00.00 | OUTRAS RECEITAS CORRENTES | Esta natureza é agregativa. Verificar os códigos de natureza de receita específicos e seguir. |
| 1.8.1.00.00 | MULTAS ADMINISTRATIVAS, CONTRATUAIS E JUDICIAIS | Qualquer lei específica que determine aplicação de multa de caráter punitivo, como: Art. 95, da Lei nº 8.666/90, combinada com as Leis nº 5.172, 5.830 e 4.320, que regulamentam o art. 37, inciso IX, da Constituição Federal, incluindo normas gerais para licitações e contratos de Administração Pública e de outras modalidades. Decreto Lei nº 221, de 28 de fevereiro de 1967, e Lei nº 6.276 de 1º de dezembro de 1975. Decreto nº 1.832, de 4 de março de 1956. Decreto nº 3.521, de 20 de março de 1956. Lei nº 10.253, de 5 de junho de 2001, art. 77, inciso V. Decreto-Lei nº 2.056 de 19 de agosto de 1963 e nº 8.884 de 18 de novembro de 1964 e Decreto nº 1.890 de 30 de janeiro de 1993. Decreto-Lei nº 221, de 28 de fevereiro de 1967 e Lei nº 6.276, de 1º de dezembro de 1975. Decreto-Lei nº 227, de 28 de fevereiro de 1967 (Art. 22, inciso V, art. 25, inciso III, art. 31, inciso I, art. 31, inciso II, Decreto-Lei nº 02.034, de 2 de julho de 1968 (Art. 54, inciso I inciso II, inciso III, inciso IV, inciso V, inciso VI, inciso VII, inciso VIII, inciso IX, inciso X, inciso XI, inciso XII, inciso XIII, inciso XIV, inciso XV, art. 56, art. 60) e Lei nº 7.805, de 1980/Decreto nº 68.845, de 31 de dezembro de 1971, Decreto nº 5.452, de 10 de maio de 1943 (CT) Lei nº 7.806, de 11 de janeiro de 1990, Art. 11, Lei Delegada nº 4, de 25 de setembro 1962, Lei nº 10.833, de 23 de dezembro de 2003. Decreto nº 6.335, de 27 de dezembro de 2007. Lei nº 11.343, de 29 de agosto de 2006, Lei nº 4.375, de 17 de agosto de 1964, e Decreto nº 57.624, de 20 de janeiro de 1966. Lei nº 4.757, de 15 de julho de 1965, e Lei nº 9.096, de 19 de setembro de 1995. Lei nº 6.815, de 10 de agosto de 1964, e Decreto nº 56.715, de 10 de dezembro de 1961. Lei nº 7.505, de 19 de dezembro de 1962, Lei nº 9.054, de 5 de março de 1995, e Lei nº 11.182, de 27 de setembro de 2005, Lei nº 10.288, de 24 de março de 2001, e suas alterações. Decreto nº 5.505, de 28 de junho de 2000, Lei nº 8.212, de 24 de julho de 1991, Lei nº 9.478, de 6 de agosto de 1997, art. 15, inciso V, Lei nº 9.505, de 22 de setembro de 1997, Decreto nº 5.613, de 3 de junho de 1988, Decreto nº 6.366, de 30 de janeiro de 2008, e Lei nº 11.795, de 19 de junho de 2008. Lei nº 8.567, de 11 de dezembro de 1987. Lei nº 8.762, de 28 de janeiro de 1988, Lei nº 9.533, de 20 de dezembro de 1995, Lei nº 8.946, de 28 de abril de 2000, e Lei nº |
| 1.8.1.00.01 | MULTAS PREVISTAS EM LEGISLAÇÃO ESPECÍFICA | Qualquer lei específica que determine aplicação de multa de caráter punitivo, como: Art. 95, da Lei nº 8.666/90, combinada com as Leis nº 5.172, 5.830 e 4.320, que regulamentam o art. 37, inciso IX, da Constituição Federal, incluindo normas gerais para licitações e contratos de Administração Pública e de outras modalidades. Decreto Lei nº 221, de 28 de fevereiro de 1967, e Lei nº 6.276 de 1º de dezembro de 1975. Decreto nº 1.832, de 4 de março de 1956. Decreto nº 3.521, de 20 de março de 1956. Lei nº 10.253, de 5 de junho de 2001, art. 77, inciso V. Decreto-Lei nº 2.056 de 19 de agosto de 1963 e nº 8.884 de 18 de novembro de 1964 e Decreto nº 1.890 de 30 de janeiro de 1993. Decreto-Lei nº 221, de 28 de fevereiro de 1967 e Lei nº 6.276, de 1º de dezembro de 1975. Decreto-Lei nº 227, de 28 de fevereiro de 1967 (Art. 22, inciso V, art. 25, inciso III, art. 31, inciso I, art. 31, inciso II, Decreto-Lei nº 02.034, de 2 de julho de 1968 (Art. 54, inciso I inciso II, inciso III, inciso IV, inciso V, inciso VI, inciso VII, inciso VIII, inciso IX, inciso X, inciso XI, inciso XII, inciso XIII, inciso XIV, inciso XV, art. 56, art. 60) e Lei nº 7.805, de 1980/Decreto nº 68.845, de 31 de dezembro de 1971, Decreto nº 5.452, de 10 de maio de 1943 (CT) Lei nº 7.806, de 11 de janeiro de 1990, Art. 11, Lei Delegada nº 4, de 25 de setembro 1962, Lei nº 10.833, de 23 de dezembro de 2003. Decreto nº 6.335, de 27 de dezembro de 2007. Lei nº 11.343, de 29 de agosto de 2006, Lei nº 4.375, de 17 de agosto de 1964, e Decreto nº 57.624, de 20 de janeiro de 1966. Lei nº 4.757, de 15 de julho de 1965, e Lei nº 9.096, de 19 de setembro de 1995. Lei nº 6.815, de 10 de agosto de 1964, e Decreto nº 56.715, de 10 de dezembro de 1961. Lei nº 7.505, de 19 de dezembro de 1962, Lei nº 9.054, de 5 de março de 1995, e Lei nº 11.182, de 27 de setembro de 2005, Lei nº 10.288, de 24 de março de 2001, e suas alterações. Decreto nº 5.505, de 28 de junho de 2000, Lei nº 8.212, de 24 de julho de 1991, Lei nº 9.478, de 6 de agosto de 1997, art. 15, inciso V, Lei nº 9.505, de 22 de setembro de 1997, Decreto nº 5.613, de 3 de junho de 1988, Decreto nº 6.366, de 30 de janeiro de 2008, e Lei nº 11.795, de 19 de junho de 2008. Lei nº 8.567, de 11 de dezembro de 1987. Lei nº 8.762, de 28 de janeiro de 1988, Lei nº 9.533, de 20 de dezembro de 1995, Lei nº 8.946, de 28 de abril de 2000, e Lei nº |



MUNICÍPIO DE CHÃ GRANDE

TABELA EXPLICATIVA DA EVOLUÇÃO DA RECEITA

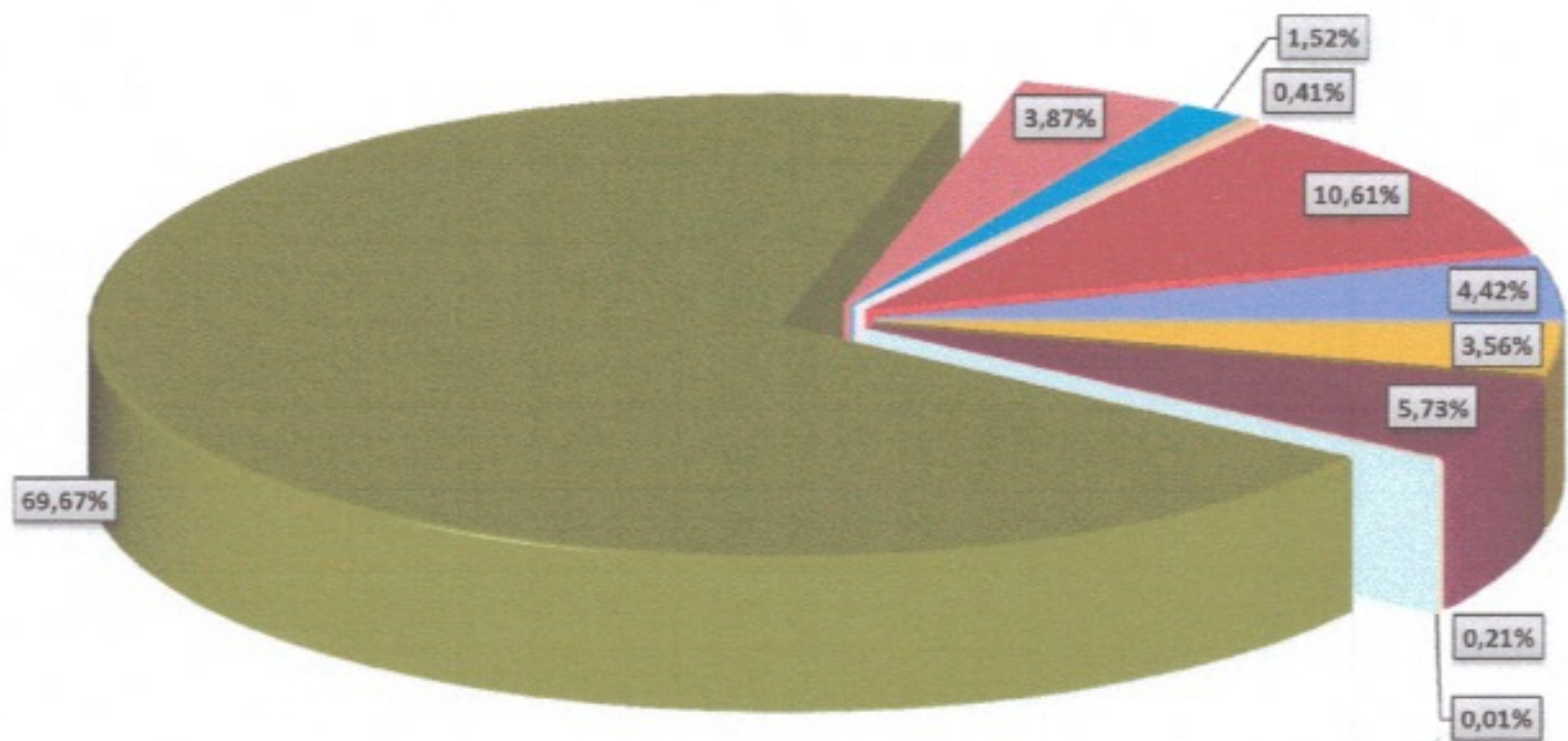
| CÓDIGO | DISCRIMINAÇÃO DA RECEITA | REALIZADA EM 2015 | REALIZADA EM 2016 | ORÇADA EM 2017 | ORÇADA EM 2018 |
|--------------------|------------------------------------|----------------------|----------------------|----------------------|----------------------|
| 1000.00.00 | RECEITAS CORRENTES | 41.161.304,44 | 47.160.260,86 | 57.050.000,00 | 54.510.000,00 |
| 1100.00.00 | Receita Tributária | 1.664.858,36 | 1.783.526,65 | 3.441.000,00 | 2.339.000,00 |
| 1200.00.00 | Receita de Contribuições | 2.183.800,42 | 2.934.488,93 | 3.270.000,00 | 3.760.000,00 |
| 1300.00.00 | Receita Patrimonial | 72.815,09 | 81.489,56 | 315.000,00 | 139.000,00 |
| | Aplicações financeiras | 72.282,34 | 77.058,70 | 115.000,00 | 85.000,00 |
| | Outras Receitas Patrimoniais | 532,75 | 4.430,86 | 200.000,00 | 54.000,00 |
| 1500.00.00 | Receita Industrial | - | - | - | - |
| 1600.00.00 | Receita de Serviços | - | - | - | 4.000,00 |
| 1700.00.00 | Transferências Correntes | 35.613.456,76 | 40.530.523,55 | 49.319.000,00 | 45.731.000,00 |
| | Cota-Parte do FPM | 15.367.709,18 | 17.842.646,78 | 18.600.000,00 | 19.688.000,00 |
| | Transf. de Recursos do SUS - FMS | 5.221.074,84 | 5.991.936,81 | 6.755.000,00 | 6.611.000,00 |
| | Outras Transferências Correntes | 15.024.672,74 | 16.695.939,96 | 23.964.000,00 | 19.432.000,00 |
| 1900.00.00 | Outras Receitas Correntes | 1.626.373,81 | 1.830.232,17 | 705.000,00 | 2.537.000,00 |
| 2000.00.00 | RECEITAS DE CAPITAL | 1.840.870,41 | 1.106.159,14 | 11.100.000,00 | 8.230.000,00 |
| 2100.00.00 | Operações de Crédito | - | - | 100.000,00 | 1.000.000,00 |
| 2200.00.00 | Alienação de Bens | - | 150.000,00 | 100.000,00 | 266.000,00 |
| 2400.00.00 | Transferências de Capital | 1.840.870,41 | 956.159,14 | 10.900.000,00 | 6.964.000,00 |
| 2500.00.00 | Outras Receitas de Capital | - | - | - | - |
| | RECEITAS INTRAORÇAMENTÁRIAS | 2.283.418,91 | 2.270.394,20 | 2.970.000,00 | 2.900.000,00 |
| TOTAL GERAL | | 45.285.593,76 | 50.536.814,20 | 71.120.000,00 | 65.640.000,00 |



MUNICÍPIO DE CHÃ GRANDE

Representação Gráfica das Receitas por Origem

- RECEITA TRIBUTÁRIA
- RECEITAS DE CONTRIBUIÇÕES
- RECEITA PATRIMONIAL
- RECEITA DE SERVIÇOS
- TRANSFERÊNCIAS CORRENTES
- OUTRAS RECEITAS CORRENTES
- OPERAÇÕES DE CREDITO
- ALIENAÇÃO DE BENS
- TRANSFERÊNCIA DE CAPITAL
- RECEITAS INTRA-ORÇAMENTÁRIA

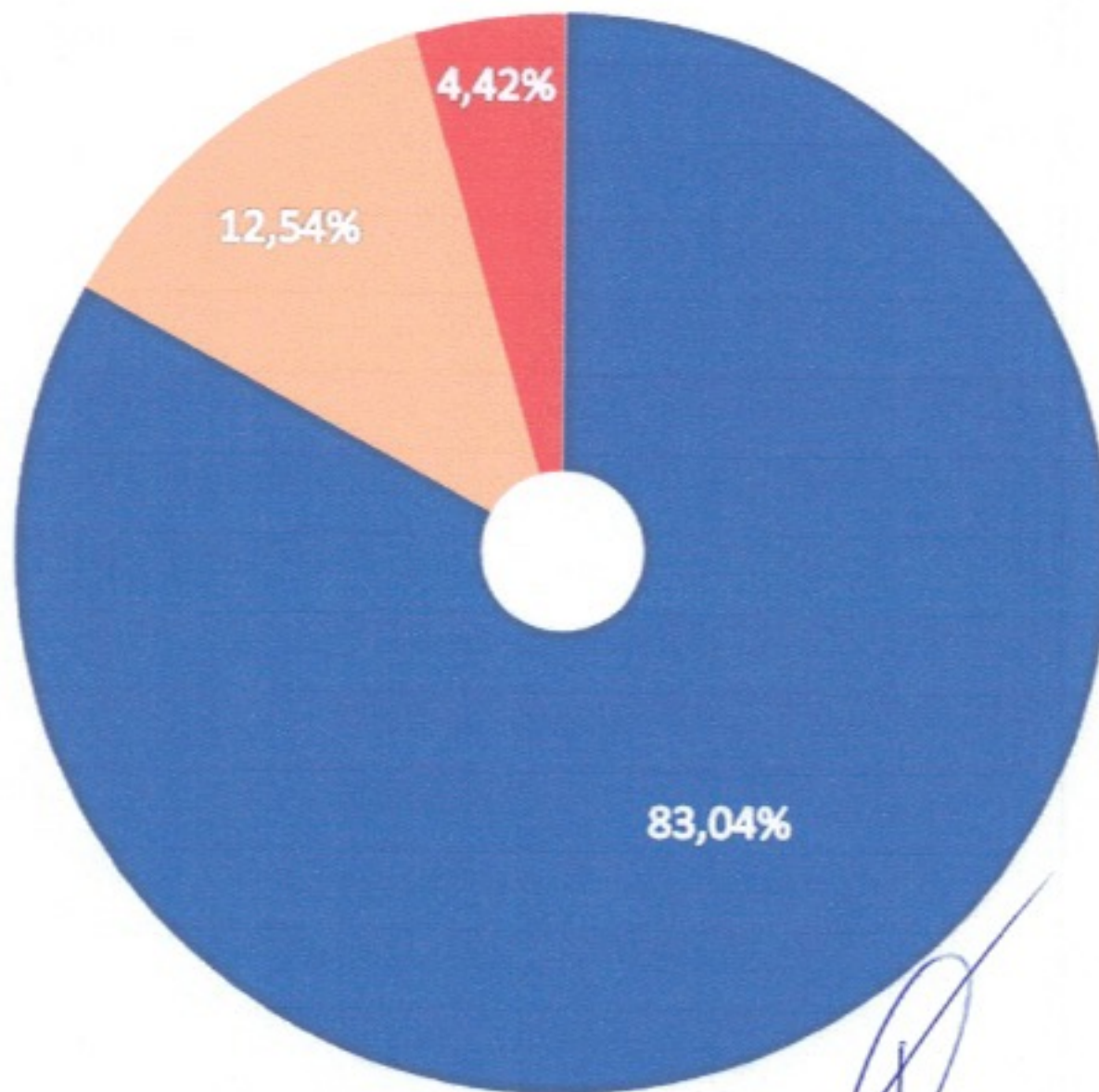




MUNICÍPIO DE CHÃ GRANDE

Composição da Receita Municipal

- Total das Receitas Correntes
- Total das Receitas de Capital
- Total das Receitas Intra-orçamentárias



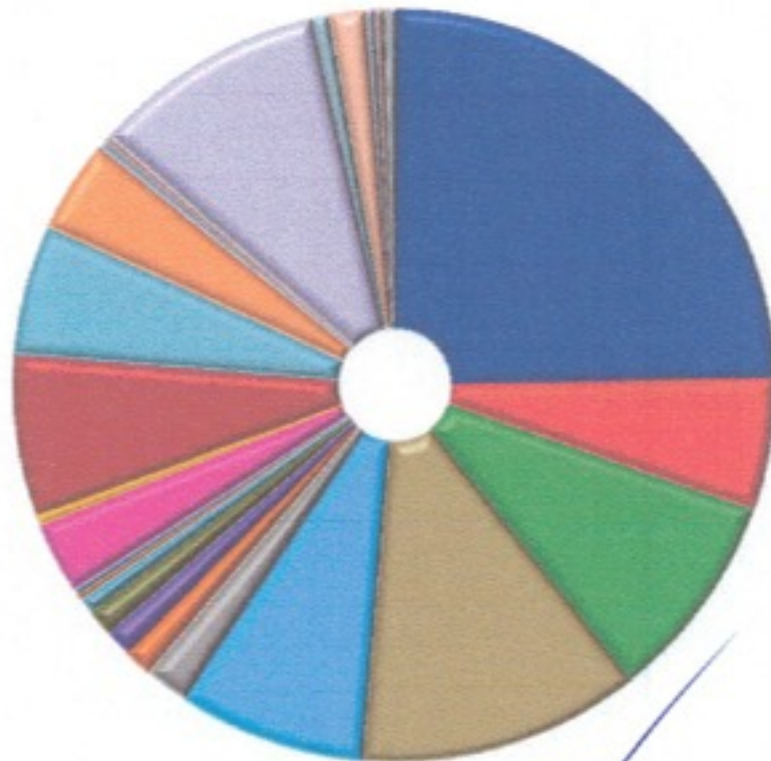
MUNICÍPIO DE CHÃ GRANDE

Relação das Fontes de Recursos
Orçamento 2018

| Código | Id-Usó | Descrição | Valor | Percentual |
|--------------|--------|---|----------------------|-------------|
| 1 | 0.1.00 | 01 – Recursos Próprios | 16.149.329,00 | 24,60% |
| 2 | 0.1.01 | 02 – Impostos e Transferências MDE | 3.727.270,00 | 5,68% |
| 3 | 0.1.02 | 03 – Receita de Imp e de Transferência de Imp - Saúde | 5.911.110,00 | 9,01% |
| 4 | 0.1.18 | 04 – FUNDEB 60% | 7.857.600,00 | 11,97% |
| 5 | 0.1.19 | 05 – FUNDEB 40% | 5.238.400,00 | 7,98% |
| 6 | 0.1.18 | 06 - Complemento da União ao FUNDEB 60% | 1.204.800,00 | 1,84% |
| 7 | 0.1.19 | 07 - Complemento da União ao FUNDEB 40% | 803.200,00 | 1,22% |
| 9 | 0.1.35 | 09 – Recursos Transferidos pelo FNAS | 746.000,00 | 1,14% |
| 10 | 0.1.36 | 10 - Salário Educação | 745.000,00 | 1,13% |
| 11 | 0.1.37 | 11 - PDDE - Programa Dinheiro Direto na Escola | 10.000,00 | 0,02% |
| 12 | 0.1.37 | 12 - PNAE - Programa Nacional de Alimentação Escolar | 445.000,00 | 0,68% |
| 13 | 0.1.37 | 13 - PNAT - Programa Nacional de Transporte | 193.000,00 | 0,29% |
| 14 | 0.1.37 | 14 - Outras Transferências do FNDE | 153.000,00 | 0,23% |
| 15 | 0.1.32 | 15 - Convênio Educação | 2.000.000,00 | 3,05% |
| 16 | 0.1.33 | 16 - Convênio Saúde | 300.000,00 | 0,46% |
| 18 | 0.1.34 | 18 - Outros Convênios | 4.527.000,00 | 6,90% |
| 19 | 0.1.38 | 19 - Atenção Básica | 3.687.000,00 | 5,62% |
| 20 | 0.1.38 | 20 - Atenção de Média e Alta Complexidade | 2.629.400,00 | 4,01% |
| 21 | 0.1.38 | 21 - Vigilância em Saúde | 279.800,00 | 0,35% |
| 22 | 0.1.38 | 22 - Assistência Farmacêutica Básica | 163.800,00 | 0,25% |
| 26 | 0.1.65 | 26 - FEAS - Fundo Estadual de Assistência Social | 22.000,00 | 0,03% |
| 27 | 0.1.3 | 27 - Regime Próprio de Previdência | 6.500.000,00 | 9,90% |
| 28 | 0.1.37 | 28 - Caminho da Escola | 481.000,00 | 0,73% |
| 30 | 0.1.83 | 30 - Outras Operações de Crédito | 1.000.000,00 | 1,52% |
| 31 | 0.1.89 | 31 - Alienações | 266.000,00 | 0,41% |
| 32 | 0.1.38 | 32 - Investimento | 242.000,00 | 0,37% |
| 1301 | 0.1.0 | 1301 - Rec. Próprios / Pessoal e Encargos | 89.167,00 | 0,14% |
| 1302 | 0.1.0 | 1302 - Rec. Próprios / Investimento | 39.421,20 | 0,06% |
| 1303 | 0.1.0 | 1302 - Rec. Próprios / Outras Despesas Correntes | 279.702,80 | 0,43% |
| TOTAL | | | 65.640.000,00 | 100% |

Discriminação das Fontes de Recursos

- 01 – Recursos Próprios
- 02 – Impostos e Transferências MDE
- 03 – Receita de Imp e de Transferência de Imp - Saúde
- 04 – FUNDEB 60%
- 05 – FUNDEB 40%
- 06 - Complemento da União ao FUNDEB 60%
- 07 - Complemento da União ao FUNDEB 40%
- 09 – Recursos Transferidos pelo FNAS
- 10 - Salário Educação
- 11 - PDDE - Programa Dinheiro Direto na Escola
- 12 - PNAE - Programa Nacional de Alimentação Escolar
- 13 - PNAT - Programa Nacional de Transporte
- 14 - Outras Transferências do FNDE
- 15 - Convênio Educação
- 16 - Convênio Saúde
- 18 - Outros Convênios
- 19 - Atenção Básica
- 20 - Atenção de Média e Alta Complexidade
- 21 - Vigilância em Saúde
- 22 - Assistência Farmacêutica Básica
- 26 - FEAS - Fundo Estadual de Assistência Social
- 27 - Regime Próprio de Previdência
- 28 - Caminho da Escola
- 30 - Outras Operações de Crédito
- 31 - Alienações
- 32 - Investimento
- 1301 - Rec. Próprios / Pessoal e Encargos
- 1302 - Rec. Próprios / Investimento
- 1302 - Rec. Próprios / Outras Despesas Correntes






MUNICÍPIO DE CHÃ GRANDE

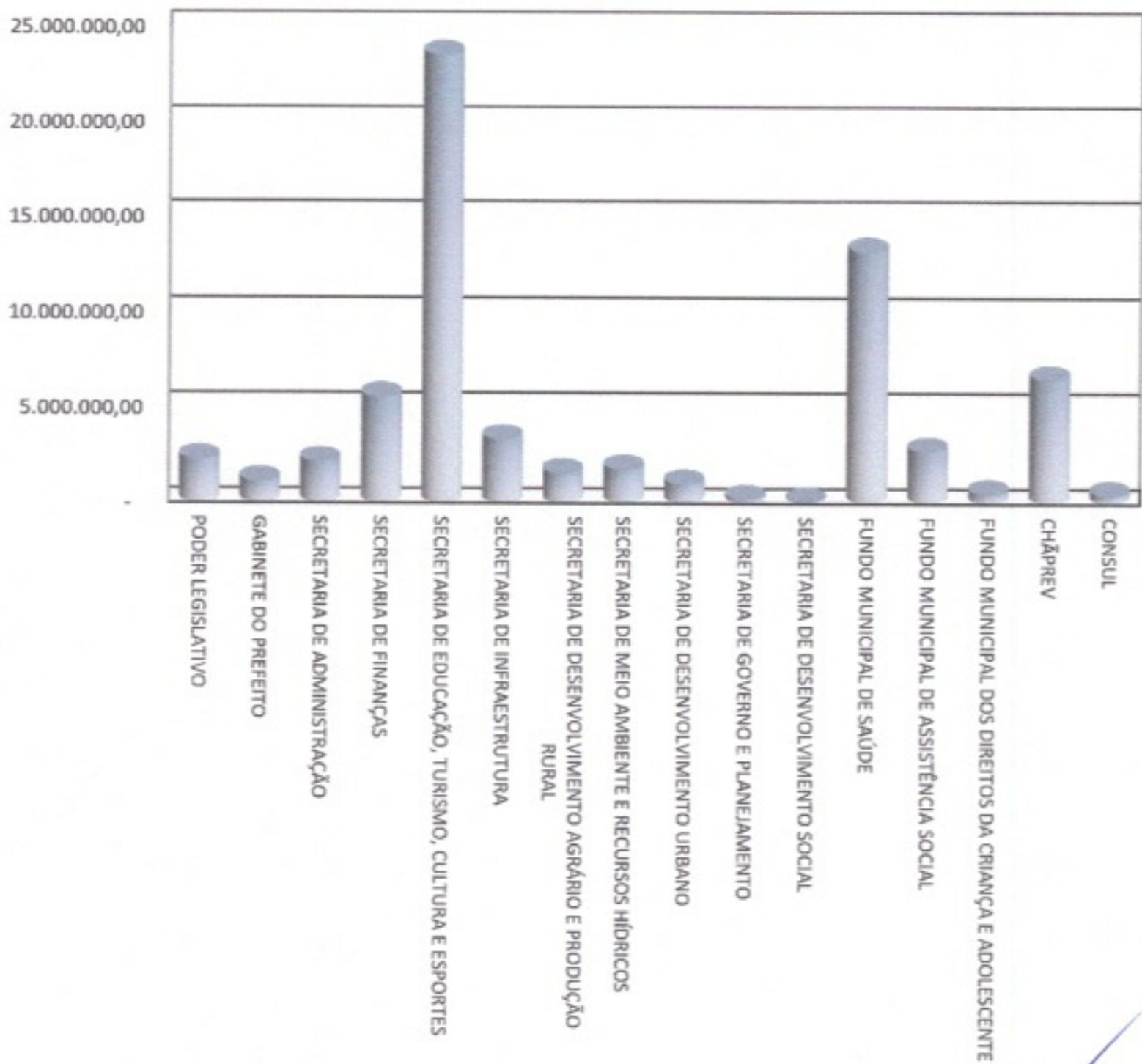
TABELA EXPLICATIVA DA EVOLUÇÃO DA DESPESA

| CÓDIGO | DISCRIMINAÇÃO DA DESPESA | REALIZADA EM 2015 | REALIZADA EM 2016 | ORÇADA EM 2017 | ORÇADA EM 2018 |
|--------------------|--|----------------------|----------------------|----------------------|----------------------|
| 3.0.00.00 | DESPESAS CORRENTES | 44.088.900,50 | 44.369.667,16 | 54.840.500,00 | 49.145.078,80 |
| 3.1.00.00 | Pessoal e Encargos Sociais | 29.170.146,17 | 31.158.489,68 | 33.995.000,00 | 30.181.687,00 |
| 3.2.00.00 | Juros e Encargos da Dívida | - | - | - | - |
| 3.3.00.00 | Outras Despesas Correntes | 14.918.754,33 | 13.211.177,48 | 20.845.500,00 | 18.963.391,80 |
| 4.0.00.00 | DESPESAS DE CAPITAL | 1.846.265,05 | 1.625.106,19 | 12.728.500,00 | 11.931.921,20 |
| 4.4.00.00 | Investimentos | 1.066.759,41 | 1.370.018,31 | 12.473.000,00 | 10.584.421,20 |
| 4.5.00.00 | Inversões Financeiras | - | - | - | - |
| 4.6.00.00 | Amortização da Dívida | 779.505,64 | 255.087,88 | 255.500,00 | 1.347.500,00 |
| 9.9.99.99 | RESERVA DE CONTINGÊNCIA | - | - | 570.000,00 | 1.663.000,00 |
| | DESPESAS CORRENTES INTRAORÇAMENTÁRIAS | - | - | 2.676.000,00 | 2.745.000,00 |
| | DESPESAS DE CAPITAL INTRAORÇAMENTÁRIAS | - | - | 305.000,00 | 155.000,00 |
| TOTAL GERAL | | 45.935.165,55 | 45.994.773,35 | 71.120.000,00 | 65.640.000,00 |



MUNICÍPIO DE CHÃ GRANDE

Distribuição do Orçamento por Órgãos e Fundos Especiais



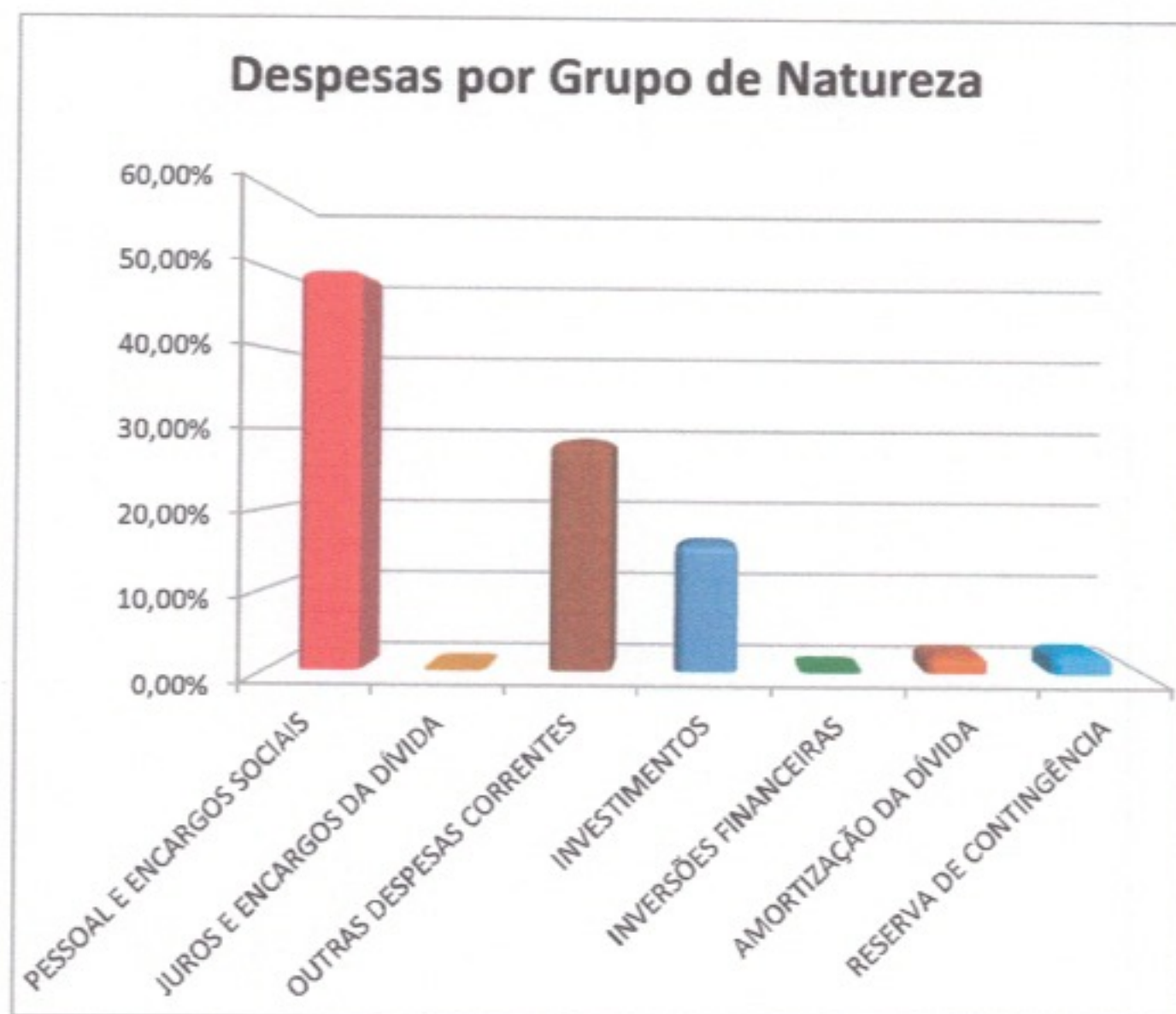


MUNICÍPIO DE CHÃ GRANDE


Período: Exercício de 2018

DESPESAS POR GRUPO DE NATUREZA

| Categoria | Despesa | Valor | % |
|-----------------|----------------------------|----------------------|----------------|
| 3.1.00.00.00.00 | PESSOAL E ENCARGOS SOCIAIS | 32.916.687,00 | 50,15% |
| 3.2.00.00.00.00 | JUROS E ENCARGOS DA DÍVIDA | - | 0,00% |
| 3.3.00.00.00.00 | OUTRAS DESPESAS CORRENTES | 18.973.391,80 | 28,91% |
| 4.4.00.00.00.00 | INVESTIMENTOS | 10.584.421,20 | 16,12% |
| 4.5.00.00.00.00 | INVERSÕES FINANCEIRAS | - | 0,00% |
| 4.6.00.00.00.00 | AMORTIZAÇÃO DA DÍVIDA | 1.502.500,00 | 2,29% |
| 9.9.00.00.00.00 | RESERVA DE CONTINGÊNCIA | 1.663.000,00 | 2,53% |
| TOTAL | | 65.640.000,00 | 100,00% |



Distribuição das Despesas por Função



- | | | |
|----------------------------|-----------------------------|------------------------------|
| ■ 01 - LEGISLATIVA | ■ 02 - JUDICIÁRIA | ■ 03 - ESSENCIAL À JUSTIÇA |
| ■ 04 - ADMINISTRAÇÃO | ■ 06 - SEGURANÇA PÚBLICA | ■ 08 - ASSISTÊNCIA SOCIAL |
| ■ 09 - PREVIDÊNCIA SOCIAL | ■ 10 - SAÚDE | ■ 11 - TRABALHO |
| ■ 12 - EDUCAÇÃO | ■ 13 - CULTURA | ■ 14 - DIREITOS DA CIDADANIA |
| ■ 15 - URBANISMO | ■ 16 - HABITAÇÃO | ■ 17 - SANEAMENTO |
| ■ 18 - GESTÃO AMBIENTAL | ■ 19 - CIÊNCIA E TECNOLOGIA | ■ 20 - AGRICULTURA |
| ■ 21 - ORGANIZAÇÃO AGRÁRIA | ■ 22 - INDÚSTRIA | ■ 23 - COMÉRCIO E SERVIÇOS |
| ■ 24 - COMUNICAÇÕES | ■ 25 - ENERGIA | ■ 26 - TRANSPORTE |
| ■ 27 - DESPORTO E LAZER | ■ 28 - ENCARGOS ESPECIAIS | ■ RESERVA DE CONTINGÊNCIA |

Prefeitura Municipal de Cnã Grande

AV SÃO JOSÉ, 101 - CENTRO - 55.636-000 - Chã Grande/ PE
CNPJ: 11.049.805/0001-90

Usuário: Daniel Barbosa

Chave de Autenticação
1899-4021-364

Página
1 / 1

Relatório da Despesa LOA por Função Consolidado

| | | Valores em R\$ - LDO |
|--------------------|-------------------------|----------------------|
| | | 2018 |
| 1 | Legislativa | 2.246.000,00 |
| 4 | Administração | 6.866.120,00 |
| 6 | Segurança Pública | 7.000,00 |
| 8 | Assistência Social | 3.249.000,00 |
| 9 | Previdência Social | 5.590.000,00 |
| 10 | Saúde | 13.155.110,00 |
| 12 | Educação | 22.858.270,00 |
| 13 | Cultura | 439.000,00 |
| 15 | Urbanismo | 2.632.000,00 |
| 16 | Habitação | 510.000,00 |
| 17 | Saneamento | 669.000,00 |
| 18 | Gestão Ambiental | 1.520.000,00 |
| 19 | Ciência e Tecnologia | 8.000,00 |
| 20 | Agricultura | 1.531.000,00 |
| 21 | Organização Agrária | 5.000,00 |
| 22 | Indústria | 5.000,00 |
| 23 | Comércio e Serviços | 77.000,00 |
| 25 | Energia | 433.000,00 |
| 26 | Transporte | 321.000,00 |
| 27 | Desporto e Lazer | 192.000,00 |
| 28 | Encargos Especiais | 1.663.500,00 |
| 99 | Reserva de Contingência | 1.663.000,00 |
| Total Geral | | 65.640.000,00 |

Total Geral

Prefeitura Municipal de Cnã Grande

AV SÃO JOSÉ, 101 - CENTRO - 55.636-000 - Chã Grande/ PE
CNPJ: 11.049.806/0001-90

Usuário: Daniel Barbosa

Chave de Autenticação
1734-3906-865

Página
1 / 2

Relatório da Despesa LOA por Subfunção Consolidado

| Valores em R\$ - LDO | |
|--|---------------|
| 2018 | |
| Subfunção | |
| 31 Ação Legislativa | 2.255.000,00 |
| 121 Planejamento e Orçamento | 246.000,00 |
| 122 Administração Geral | 8.044.411,00 |
| 123 Administração Financeira | 1.550.000,00 |
| 124 Controle Interno | 130.709,00 |
| 126 Tecnologia da Informação | 38.000,00 |
| 128 Formação de Recursos Humanos | 30.000,00 |
| 131 Comunicação Social | 34.000,00 |
| 182 Defesa Civil | 7.000,00 |
| 241 Assistência ao Idoso | 233.000,00 |
| 242 Assistência ao Portador de Deficiência | 55.000,00 |
| 243 Assistência à Criança e ao Adolescente | 635.000,00 |
| 244 Assistência Comunitária | 1.634.000,00 |
| 272 Previdência do Regime Estatutário | 5.590.000,00 |
| 301 Atenção Básica | 4.249.000,00 |
| 302 Assistência Hospitalar e Ambulatorial | 6.963.010,00 |
| 303 Suporte Profilático e Terapêutico | 217.800,00 |
| 304 Vigilância Sanitária | 66.000,00 |
| 305 Vigilância Epidemiológica | 343.300,00 |
| 306 Alimentação e Nutrição | 550.000,00 |
| 333 Empregabilidade | 17.000,00 |
| 361 Ensino Fundamental | 20.027.000,00 |
| 362 Ensino Médio | 37.000,00 |
| 363 Ensino Profissional | 34.000,00 |
| 364 Ensino Superior | 166.160,00 |
| 365 Educação Infantil | 1.736.110,00 |
| 366 Educação de Jovens e Adultos | 248.000,00 |
| 367 Educação Especial | 65.000,00 |
| 391 Patrimônio Histórico, Artístico e Arqueológico | 16.000,00 |
| 392 Difusão Cultural | 423.000,00 |
| 451 Infra-Estrutura Urbana | 696.000,00 |
| 452 Serviços Urbanos | 705.000,00 |
| 482 Habitação Urbana | 510.000,00 |
| 511 Saneamento Básico Rural | 65.000,00 |
| 512 Saneamento Básico Urbano | 588.000,00 |
| 541 Preservação e Conservação Ambiental | 1.179.000,00 |
| 543 Recuperação de Áreas Degradadas | 26.000,00 |
| 544 Recursos Hídricos | 331.000,00 |
| 605 Abastecimento | 447.000,00 |
| 606 Extensão Rural | 5.000,00 |
| 607 Irrigação | 13.000,00 |
| 608 Promoção da Produção Agropecuária | 621.000,00 |
| 609 Defesa Agropecuária | 3.000,00 |
| 631 Reforma Agrária | 5.000,00 |
| 661 Promoção Industrial | 5.000,00 |
| 691 Promoção Comercial | 9.000,00 |
| 695 Turismo | 31.000,00 |
| 752 Energia Elétrica | 433.000,00 |
| 782 Transporte Rodoviário | 321.000,00 |

Prefeitura Municipal de Cnã Grande

AV SÃO JOSÉ, 101 - CENTRO - 55.636-000 - Cnã Grande/ PE
CNPJ: 11.049.806/0001-90

Usuário: Daniel Barbosa

Chave de Autenticação
1734-3906-865

Página
2 / 2

Relatório da Despesa LOA por Subfunção Consolidado

| Subfunção | Valores em R\$ - LDO | 2018 |
|-------------------------------|----------------------|----------------------|
| 812 Desporto Comunitário | | 192.000,00 |
| 813 Lazer | | 497.000,00 |
| 843 Serviço da Dívida Interna | | 1.617.000,00 |
| 846 Outros Encargos Especiais | | 37.500,00 |
| 999 Reserva de Contingência | | 1.663.000,00 |
| Total Geral | | 65.640.000,00 |



**DEMONSTRATIVO DAS RECEITAS E DESPESAS COM MANUTENÇÃO
E DESENVOLVIMENTO DO ENSINO
(ART. 212 - CONSTITUIÇÃO FEDERAL - 1988)**

| FONTES DE FINANCIAMENTO DA EDUCAÇÃO BÁSICA | | |
|--|----------------------|---------------|
| RECEITA PREVISTA RESULTANTE DE IMPOSTOS E TRANSFERÊNCIAS | Valor em R\$ | % |
| Discriminação | | |
| IMPOSTOS MUNICIPAIS | 1.885.000,00 | 6,87 |
| DÍVIDA ATIVA | 201.000,00 | 0,73 |
| MULTA E JUROS DE MORA DOS TRIBUTOS E DÍVIDA ATIVA TRIBUTÁRIA | 59.000,00 | 0,22 |
| SUBTOTAL | 2.145.000,00 | 7,82 |
| TRANSFERÊNCIAS DA UNIÃO | 19.713.000,00 | 71,89 |
| FPM | 19.688.000,00 | 71,80 |
| ITR | 15.000,00 | 0,05 |
| LC 87/96 | 10.000,00 | 0,04 |
| TRANSFERÊNCIAS DO ESTADO | 5.563.000,00 | 20,29 |
| IPVA | 860.000,00 | 3,14 |
| ICMS | 4.693.000,00 | 17,11 |
| IPI | 10.000,00 | 0,04 |
| SUBTOTAL DAS TRANSFERÊNCIAS | 25.276.000,00 | 92,18 |
| TOTAL DAS RECEITAS | 27.421.000,00 | 100,00 |

| | |
|---|----------------|
| TRANSFERÊNCIA BRUTA DO FUNDEB | 15.104.000,00 |
| (-) DEDUÇÃO P/ FORM. DO FUNDEB | (4.794.000,00) |
| TRANSF. LÍQUIDA DO FUNDEB | 10.310.000,00 |
| OUTRAS REC. VINC. EDUCAÇÃO, EXCETO PNAE | 3.578.000,00 |

Nota: No total de deduções das despesas p/fins de limite constitucional, estão consideradas as somas das seguintes subfunções:
306 - Alimentação e Nutrição; 364 - Ensino Superior, 367 - Educação Especial, 364 Ensino Superior, 362 - Ensino Médio, 243 - Assistência a criança e ao adolescente e 363 - Ensino Profissional

| APLICAÇÃO NA MANUTENÇÃO E DESENVOLVIMENTO DA EDUCAÇÃO BÁSICA | | |
|---|----------------------|---------------|
| DESPA ORÇADA COM MANUTENÇÃO E DESENVOLVIMENTO DO ENSINO POR SUBFUNÇÃO | Valor em R\$ | % |
| Discriminação | | |
| 12.122 ADMINISTRAÇÃO GERAL | 545.000,00 | 2,38 |
| 12.128 FORMAÇÃO DE RECURSOS HUMANOS | 20.027.000,00 | 87,61 |
| 12.243 ASSISTÊNCIA À CRIANÇA E AO ADOLESCENTE | 37.000,00 | 0,16 |
| 12.306 ALIMENTAÇÃO E NUTRIÇÃO | 34.000,00 | 0,15 |
| 12.361 ENSINO FUNDAMENTAL | 166.160,00 | 0,73 |
| 12.362 ENSINO MÉDIO | 1.736.110,00 | 7,60 |
| 12.363 ENSINO PROFISSIONAL | 248.000,00 | 1,08 |
| 12.364 ENSINO SUPERIOR | 65.000,00 | 0,28 |
| 12.365 EDUCAÇÃO INFANTIL | - | |
| 12.366 EDUCAÇÃO DE JOVENS E ADULTOS | 22.858.270,00 | 100,00 |
| 12.367 EDUCAÇÃO ESPECIAL | | |
| 12.368 EDUCAÇÃO BÁSICA | | |
| DESPA TOTAL COM EDUCAÇÃO | 22.858.270,00 | 100,00 |
| SUBTOTAL | 22.858.270,00 | 83,36% |
| (-) TRANSF. LÍQUIDA DO FUNDEB | 10.310.000,00 | |
| (-) OUTRAS REC. VINC. EDUCAÇÃO, EXCETO PNAE, PNAC E PNAP | 3.578.000,00 | |
| (-) DEDUÇÕES DAS DESP. P/FINS DE LIMITE CONSTITUCIONAL | 847.160,00 | |
| DESPA PRÓPRIA COM EDUCAÇÃO | 8.123.110,00 | 29,62% |



DEMONSTRATIVO DA RECEITA DE IMPOSTOS E DAS DESPESAS PRÓPRIAS COM SAÚDE
(Art. 7º da Lei Complementar 141 de 13 de janeiro de 2012)

| FONTES DE FINANCIAMENTO DA SAÚDE | | |
|--|----------------------|---------------|
| RECEITA PREVISTA RESULTANTE DE IMPOSTOS E TRANSFERÊNCIAS | | |
| Discriminação | Valor em R\$ | % |
| IMPOSTOS MUNICIPAIS | 1.885.000,00 | 7,22 |
| DÍVIDA ATIVA | 201.000,00 | 0,77 |
| MULTA E JUROS DE MORA DOS TRIBUTOS E DÍVIDA ATIVA TRIBUTÁRIA | 59.000,00 | 0,23 |
| SUBTOTAL | 2.145.000,00 | 8,21 |
| TRANSFERÊNCIAS DA UNIÃO | 18.407.000,00 | 70,48 |
| FPM | 18.382.000,00 | 70,39 |
| ITR | 15.000,00 | 0,06 |
| LC 87/96 | 10.000,00 | 0,04 |
| TRANSFERÊNCIAS DO ESTADO | 5.563.000,00 | 21,30 |
| IPVA | 860.000,00 | 3,29 |
| ICMS | 4.693.000,00 | 17,97 |
| IPI | 10.000,00 | 0,04 |
| SUBTOTAL DAS TRANSFERÊNCIAS | 23.970.000,00 | 91,79 |
| TOTAL DAS RECEITAS | 26.115.000,00 | 100,00 |
| | | |
| TRANSF. DE RECURSOS DO SUS | 6.672.000,00 | |

| APLICAÇÃO EM AÇÕES E SERVIÇOS DE SAÚDE | | |
|---|----------------------|---------------|
| DESPESA DESTINADA ÀS AÇÕES E SERVIÇOS PÚBLICOS DE SAÚDE | | |
| Discriminação | Valor em R\$ | % |
| 10.122 ADMINISTRAÇÃO GERAL | 1.316.000,00 | 10,00 |
| 10.301 ATENÇÃO BÁSICA | 4.249.000,00 | 32,30 |
| 10.302 ASSISTÊNCIA HOSPITALAR E AMBULATORIAL | 6.963.010,00 | 52,93 |
| 10.303 SUPORTE PROFILÁTICO E TERAPÊUTICO | 217.800,00 | 1,66 |
| 10.304 VIGILÂNCIA SANITÁRIA | 66.000,00 | 0,50 |
| 10.305 VIGILÂNCIA EPIDEMIOLÓGICA | 343.300,00 | 2,61 |
| DESPESA TOTAL COM SAÚDE | 13.155.110,00 | 100,00 |
| | | |
| (-) TRANSF. DE RECURSOS DO SUS | 6.672.000,00 | |
| (-) COMPENSAÇÃO DE CANCEL. RAP NO EXERCÍCIO ANTERIOR | | |
| DESPESA PRÓPRIA COM SAÚDE | 6.483.110,00 | 24,83% |



**DEMONSTRATIVO DOS RECURSOS DESTINADOS À
CRIANÇA E AO ADOLESCENTE**

| RECEITA ORÇAMENTÁRIA PREVISTA NESTE ORÇAMENTO | | |
|---|----------------------|----------------|
| Discriminação | Valor em R\$ | % |
| RECEITAS CORRENTES | 54.510.000,00 | 86,88% |
| RECEITAS DE CAPITAL | 8.230.000,00 | 13,12% |
| TOTAL DAS RECEITAS | 62.740.000,00 | 100,00% |

| DESPA DESTINADA PARA ASSISTÊNCIA À CRIANÇA E AO ADOLESCENTE | | |
|---|-------------------|--------------|
| Discriminação | Valor em R\$ | % |
| 08.243 ASSIST. À CRIANÇA E AO ADOLESCENTE | 635.000,00 | 1,01% |
| TOTAL APLICADO | 635.000,00 | 1,01% |



**DEMONSTRATIVO DOS RECURSOS DESTINADOS À
RESERVA DE CONTINGÊNCIA**

| RECEITA CORRENTE PREVISTA NESTE ORÇAMENTO | | |
|---|----------------------|----------------|
| Discriminação | Valor em R\$ | % |
| RECEITAS CORRENTES | 54.510.000,00 | 100,00% |
| TOTAL DAS RECEITAS | 54.510.000,00 | 100,00% |

| DESPA DESTINADA A RESERVA DE CONTINGÊNCIA | | |
|---|---------------------|--------------|
| Discriminação | Valor em R\$ | % |
| RESERVA DE CONTINGÊNCIA | 1.663.000,00 | 3,05% |
| TOTAL APLICADO | 1.663.000,00 | 3,05% |

Anexo 2 da Lei Nº 4.320/64 - Receitas Segundo as Categorias Econômicas**RECEITAS**

Valores em R\$ - Período: Orçamento / 2018

| Código | Especificação | Desdobramento | Fonte | Categoria Econômica |
|-------------------|--|---------------|--------------|---------------------|
| 1 | Receitas Correntes | | | 54.510.000,00 |
| 1.1 | Impostos, Taxas e Contribuições de Melhoria | | | |
| 1.1.1 | Impostos | | 2.339.000,00 | |
| 1.1.1.3 | Impostos sobre a Renda e Proventos de Qualquer Natureza | 2.145.000,00 | | |
| 1.1.1.3.03 | Imposto sobre a Renda - Retido na Fonte | 381.000,00 | | |
| 1.1.1.3.03.1 | Imposto sobre a Renda - Retido na Fonte - Trabalho | 381.000,00 | | |
| 1.1.1.3.03.1.1 | Imposto sobre a Renda - Retido na Fonte - Trabalho - Principal | 187.000,00 | | |
| 1.1.1.3.03.1.1 | Imposto sobre a Renda - Retido na Fonte - Trabalho - Principal | 187.000,00 | | |
| 1.1.1.3.03.4 | Imposto sobre a Renda - Retido na Fonte - Outros Rendimentos | 194.000,00 | | |
| 1.1.1.3.03.4.1 | Imposto sobre a Renda - Retido na Fonte - Outros Rendimentos - Principal | 194.000,00 | | |
| 1.1.1.3.03.4.1 | Imposto sobre a Renda - Retido na Fonte - Outros Rendimentos - Principal | 194.000,00 | | |
| 1.1.1.8 | Impostos Específicos de Estados/DF Municípios | 1.764.000,00 | | |
| 1.1.1.8.01 | Impostos sobre o Patrimônio para Estados/DF/Municípios | 633.000,00 | | |
| 1.1.1.8.01.1 | Imposto sobre a Propriedade Predial e Territorial Urbana | 271.000,00 | | |
| 1.1.1.8.01.1.1 | Imposto sobre a Propriedade Predial e Territorial Urbana - Principal | 76.000,00 | | |
| 1.1.1.8.01.1.1 | Imposto sobre a Propriedade Predial e Territorial Urbana - Principal | 76.000,00 | | |
| 1.1.1.8.01.1.2 | Imposto sobre a Propriedade Predial e Territorial Urbana - Multas e Juros | 23.000,00 | | |
| 1.1.1.8.01.1.2 | Imposto sobre a Propriedade Predial e Territorial Urbana - Multas e Juros | 23.000,00 | | |
| 1.1.1.8.01.1.3 | Imposto sobre a Propriedade Predial e Territorial Urbana - Dívida Ativa | 169.000,00 | | |
| 1.1.1.8.01.1.3 | Imposto sobre a Propriedade Predial e Territorial Urbana - Dívida Ativa | 169.000,00 | | |
| 1.1.1.8.01.1.4 | Imposto sobre a Propriedade Predial e Territorial Urbana - Multas e Juros | 3.000,00 | | |
| 1.1.1.8.01.1.4 | Imposto sobre a Propriedade Predial e Territorial Urbana - Multas e Juros | 3.000,00 | | |
| 1.1.1.8.01.4.1 | Imposto sobre Transmissão "Inter Vivos" de Bens Imóveis e de Direitos Reais sobre Imóveis | 362.000,00 | | |
| 1.1.1.8.01.4.1 | Imposto sobre Transmissão "Inter Vivos" de Bens Imóveis e de Direitos Reais sobre Imóveis - Principal | 315.000,00 | | |
| 1.1.1.8.01.4.1 | Imposto sobre Transmissão "Inter Vivos" de Bens Imóveis e de Direitos Reais sobre Imóveis - Principal | 315.000,00 | | |
| 1.1.1.8.01.4.2 | Imposto sobre Transmissão "Inter Vivos" de Bens Imóveis e de Direitos Reais sobre Imóveis - Multas e Juros | 25.000,00 | | |
| 1.1.1.8.01.4.2 | Imposto sobre Transmissão "Inter Vivos" de Bens Imóveis e de Direitos Reais sobre Imóveis - Multas e Juros | 25.000,00 | | |
| 1.1.1.8.01.4.3 | Imposto sobre Transmissão "Inter Vivos" de Bens Imóveis e de Direitos Reais sobre Imóveis - Dívida Ativa | 20.000,00 | | |
| 1.1.1.8.01.4.3 | Imposto sobre Transmissão "Inter Vivos" de Bens Imóveis e de Direitos Reais sobre Imóveis - Dívida Ativa | 20.000,00 | | |
| 1.1.1.8.01.4.4 | Imposto sobre Transmissão "Inter Vivos" de Bens Imóveis e de Direitos Reais sobre Imóveis - Multas e Juros | 2.000,00 | | |
| 1.1.1.8.01.4.4 | Imposto sobre Transmissão "Inter Vivos" de Bens Imóveis e de Direitos Reais sobre Imóveis - Multas e Juros | 2.000,00 | | |
| 1.1.1.8.02 | Impostos sobre a Produção, circulação de Mercadorias e Serviços | | | |
| 1.1.1.8.02.3 | Imposto sobre Serviços de Qualquer Natureza | 1.131.000,00 | | |
| 1.1.1.8.02.3.1 | Imposto sobre Serviços de Qualquer Natureza - Principal | 1.131.000,00 | | |
| 1.1.1.8.02.3.1.01 | Imposto sobre Serviços de Qualquer Natureza - ISQN | 1.113.000,00 | | |
| 1.1.1.8.02.3.1.01 | Imposto sobre Serviços de Qualquer Natureza - ISQN | 911.000,00 | | |
| 1.1.1.8.02.3.1.02 | Imposto sobre Serviços de Qualquer Natureza - ISQN | 911.000,00 | | |
| 1.1.1.8.02.3.1.02 | Imposto sobre Serviços de Qualquer Natureza - Multas e Juros | 202.000,00 | | |
| 1.1.1.8.02.3.1.02 | Imposto sobre Serviços de Qualquer Natureza - Multas e Juros | 202.000,00 | | |
| 1.1.1.8.02.3.2 | Imposto sobre Serviços de Qualquer Natureza - Multas e Juros | 5.000,00 | | |
| 1.1.1.8.02.3.2 | Imposto sobre Serviços de Qualquer Natureza - Multas e Juros | 5.000,00 | | |
| 1.1.1.8.02.3.3 | Imposto sobre Serviços de Qualquer Natureza - Dívida Ativa | 12.000,00 | | |
| 1.1.1.8.02.3.3 | Imposto sobre Serviços de Qualquer Natureza - Dívida Ativa | 12.000,00 | | |
| 1.1.1.8.02.3.4 | Imposto sobre Serviços de Qualquer Natureza - Dívida Ativa - Multas e Juros | 1.000,00 | | |

Anexo 2 da Lei Nº 4.320/64 - Receitas Segundo as Categorias Econômicas**RECEITAS****Valores em R\$ - Período: Orçamento/ 2018**

| 1.1.1.8.02.3.4 | Imposto sobre Serviços de Qualquer Natureza - Dívida Ativa - Multas e Juros | |
|----------------------|---|--------------|
| 1.1.2 | Taxas | 1.000,00 |
| 1.1.2.1 | Taxas pelo Exercício do Poder de Polícia | 194.000,00 |
| 1.1.2.1.01 | Taxas de Inspeção, Controle e Fiscalização | 142.000,00 |
| 1.1.2.1.01.1 | Taxas de Inspeção, Controle e Fiscalização - Principal | 142.000,00 |
| 1.1.2.1.01.1.1 | Taxas de Inspeção, Controle e Fiscalização - Principal | 142.000,00 |
| 1.1.2.1.01.1.1.01 | Taxa de Fiscalização de Vigilância Sanitária | 142.000,00 |
| 1.1.2.1.01.1.1.03 | Taxa de Licença para Funcionamento de Estab. Com., Ind. e Prestação de Serviços | 20.000,00 |
| 1.1.2.1.01.1.1.03 | Taxa de Licença para Funcionamento de Estab. Com., Ind. e Prestação de Serviços | 20.000,00 |
| 1.1.2.1.01.1.1.06 | Taxa de Funcion. de Estabelecimento em Horário Especial | 47.000,00 |
| 1.1.2.1.01.1.1.06 | Taxa de Funcion. de Estabelecimento em Horário Especial | 47.000,00 |
| 1.1.2.1.01.1.1.07 | Taxa de Licença para Execução de Obras | 1.000,00 |
| 1.1.2.1.01.1.1.07 | Taxa de Licença para Execução de Obras | 1.000,00 |
| 1.1.2.1.01.1.1.10 | Taxa de Aprovação do Projeto de Construção Civil | 30.000,00 |
| 1.1.2.1.01.1.1.10 | Taxa de Aprovação do Projeto de Construção Civil | 30.000,00 |
| 1.1.2.1.01.1.1.14 | Taxa de Cemitério | 18.000,00 |
| 1.1.2.1.01.1.1.14 | Taxa de Cemitério | 18.000,00 |
| 1.1.2.1.01.1.1.15 | Taxa de Limpeza Pública | 1.000,00 |
| 1.1.2.1.01.1.1.15 | Taxa de Limpeza Pública | 5.000,00 |
| 1.1.2.1.01.1.1.99 | Outras Taxas pelo Exercício do Poder de Polícia | 5.000,00 |
| 1.1.2.1.01.1.1.99 | Outras Taxas pelo Exercício do Poder de Polícia | 20.000,00 |
| 1.1.2.2 | Taxas pela Prestação de Serviços | 20.000,00 |
| 1.1.2.2.01 | Taxas pela Prestação de Serviços | 52.000,00 |
| 1.1.2.2.01.1 | Taxas pela Prestação de Serviços - Principal | 52.000,00 |
| 1.1.2.2.01.1.1 | Taxas pela Prestação de Serviços - Principal | 52.000,00 |
| 1.1.2.2.01.1.1.99 | Taxas Pela Prestação de Serviços - Prefeitura | 52.000,00 |
| 1.1.2.2.01.1.1.99.02 | Taxas Pela Prestação de Serviços - Prefeitura | 52.000,00 |
| 1.1.2.2.01.1.1.99.02 | Taxas Pela Prestação de Serviços - Prefeitura | 52.000,00 |
| 1.2 | Contribuições | |
| 1.2.1 | Contribuições Sociais | 3.050.000,00 |
| 1.2.1.0.04 | Contribuição para o Regime Próprio de Previdência Social - RPPS | 3.050.000,00 |
| 1.2.1.0.04.2 | Contribuição do Servidor Ativo Civil para o RPPS | 3.050.000,00 |
| 1.2.1.0.04.2.1 | Contribuição do Servidor Ativo Civil para o RPPS - Principal | 3.050.000,00 |
| 1.2.1.0.04.2.1.01 | Contribuição do Servidor Ativo Civil - Prefeitura Municipal | 2.500.000,00 |
| 1.2.1.0.04.2.1.01 | Contribuição do Servidor Ativo Civil - Prefeitura Municipal | 2.500.000,00 |
| 1.2.1.0.04.2.1.02 | Contribuição do Servidor Ativo Civil - Fundo Municipal de Saúde | 400.000,00 |
| 1.2.1.0.04.2.1.02 | Contribuição do Servidor Ativo Civil - Fundo Municipal de Saúde | 400.000,00 |
| 1.2.1.0.04.2.1.03 | Contribuição do Servidor Ativo Civil - Assistência Social | 30.000,00 |
| 1.2.1.0.04.2.1.03 | Contribuição do Servidor Ativo Civil - Assistência Social | 30.000,00 |
| 1.2.1.0.04.2.1.04 | Contribuição do Servidor Ativo Civil - Câmara Municipal | 100.000,00 |
| 1.2.1.0.04.2.1.04 | Contribuição do Servidor Ativo Civil - Câmara Municipal | 100.000,00 |
| 1.2.1.0.04.2.1.06 | Contribuição do Servidor Ativo Civil - Ativo/RPPS | 20.000,00 |
| 1.2.1.0.04.2.1.06 | Contribuição do Servidor Ativo Civil - Ativo/RPPS | 20.000,00 |
| 1.2.4 | Contribuição para o Custeio do Serviço de Iluminação Pública | 710.000,00 |

3.760.000,00

Anexo 2 da Lei Nº 4.320/64 - Receitas Segundo as Categorias Econômicas

Valores em R\$ - Período: Orçamento / 2018

RECEITAS

| | | |
|----------------------|--|---------------|
| 1.2.4.0.00.1 | Contribuição para o Custeio do Serviço de Iluminação Pública | 710.000,00 |
| 1.2.4.0.00.1.1 | Contribuição para o Custeio do Serviço de Iluminação Pública - Principal | 710.000,00 |
| 1.2.4.0.00.1.1 | Contribuição para o Custeio do Serviço de Iluminação Pública - Principal | 710.000,00 |
| 1.3 | Receita Patrimonial | 139.000,00 |
| 1.3.1 | Exploração do Patrimônio Imobiliário do Estado | 4.000,00 |
| 1.3.1.0.01 | Aluguéis, Arrendamentos, Foros, Laudêmos, Tarifas de Ocupação | 4.000,00 |
| 1.3.1.0.01.1 | Aluguéis e Arrendamentos | 4.000,00 |
| 1.3.1.0.01.1.1 | Aluguéis e Arrendamentos - Principal | 4.000,00 |
| 1.3.1.0.01.1.1.02 | Aluguéis | 4.000,00 |
| 1.3.1.0.01.1.1.02 | Aluguéis | 4.000,00 |
| 1.3.2 | Valores Mobiliários | 135.000,00 |
| 1.3.2.1 | Juros e Correções Monetárias | 135.000,00 |
| 1.3.2.1.00.1 | Remuneração de Depósitos Bancários | 85.000,00 |
| 1.3.2.1.00.1.1 | Remuneração de Depósitos Bancários - Principal | 85.000,00 |
| 1.3.2.1.00.1.1.02 | Receita Rem.Dep.Banc.Rec.Vinc. - FUNDEB | 14.000,00 |
| 1.3.2.1.00.1.1.02 | Receita Rem.Dep.Banc.Rec.Vinc. - FUNDEB | 14.000,00 |
| 1.3.2.1.00.1.1.03 | Rec.Rem.Dep.Banc.Rec.Vinc. Fundo Municipal de Saúde | 38.000,00 |
| 1.3.2.1.00.1.1.03 | Rec.Rem.Dep.Banc.Rec.Vinc. Fundo Municipal de Saúde | 38.000,00 |
| 1.3.2.1.00.1.1.05 | Rec. Rem. Dep. Banc. Rec. Vinc - MDE | 4.000,00 |
| 1.3.2.1.00.1.1.05 | Rec. Rem. Dep. Banc. Rec. Vinc - MDE | 4.000,00 |
| 1.3.2.1.00.1.1.07 | Rec. Rem. Dep. Banc. Rec. Vinc. FMAS | 2.000,00 |
| 1.3.2.1.00.1.1.07 | Rec. Rem. Dep. Banc. Rec. Vinc. FMAS | 2.000,00 |
| 1.3.2.1.00.1.1.09 | Rec. Rem. Dep. Banc. Rec. Vinc. - OUTROS | 17.000,00 |
| 1.3.2.1.00.1.1.09.03 | Rec. Rem. Dep. Banc. Rec. Vinc. - OUTRAS | 17.000,00 |
| 1.3.2.1.00.1.1.09.03 | Rec. Rem. Dep. Banc. Rec. Vinc. - OUTRAS | 17.000,00 |
| 1.3.2.1.00.1.1.99 | Remuneração de Depósitos de Recursos não Vinculados | 10.000,00 |
| 1.3.2.1.00.1.1.99.01 | REMUNERAÇÃO DE OUTROS DEP. RECURSOS NÃO VINCULADOS - FMS | 1.000,00 |
| 1.3.2.1.00.1.1.99.01 | REMUNERAÇÃO DE OUTROS DEP. RECURSOS NÃO VINCULADOS - FMS | 1.000,00 |
| 1.3.2.1.00.1.1.99.02 | Remuneração de Outros Dep. Rec. não Vinculados - DIVERSOS | 9.000,00 |
| 1.3.2.1.00.1.1.99.02 | Remuneração de Outros Dep. Rec. não Vinculados - DIVERSOS | 9.000,00 |
| 1.3.2.1.00.4 | Remuneração dos Recursos do Regime Próprio de Previdência Social - RPPS | 50.000,00 |
| 1.3.2.1.00.4.1 | Remuneração dos Recursos do Regime Próprio de Previdência Social - RPPS | 50.000,00 |
| 1.3.2.1.00.4.1.01 | Remuneração dos Recursos do Regime Próprio de Previdência Social - RPPS | 50.000,00 |
| 1.3.2.1.00.4.1.01 | Remuneração dos Recursos do Regime Próprio de Previdência Social - RPPS | 50.000,00 |
| 1.6 | Receita de Serviços | 4.000,00 |
| 1.6.1 | Serviços Administrativos e Comerciais Gerais | 4.000,00 |
| 1.6.1.0.01 | Serviços Administrativos e Comerciais Gerais | 4.000,00 |
| 1.6.1.0.01.1 | Serviços Administrativos e Comerciais Gerais | 4.000,00 |
| 1.6.1.0.01.1.1 | Serviços Administrativos e Comerciais Gerais - Principal | 4.000,00 |
| 1.6.1.0.01.1.1.13 | Serviços Administrativos | 2.000,00 |
| 1.6.1.0.01.1.1.13.02 | Serviço de Venda de Editais | 2.000,00 |
| 1.6.1.0.01.1.1.13.02 | Serviço de Venda de Editais | 2.000,00 |
| 1.6.1.0.01.1.1.13.99 | OUTROS SERVIÇOS ADMINISTRATIVOS | 2.000,00 |
| 1.6.1.0.01.1.1.13.99 | OUTROS SERVIÇOS ADMINISTRATIVOS | 2.000,00 |
| 1.7 | Transferências Correntes | 45.731.000,00 |

MUNICÍPIO DE CHÃ GRANDE

AV SÃO JOSÉ, 101 - CENTRO - 55.636-000 - Chã Grande/ PE
CNPJ: 11.049.806/0001-90

Chave de Autenticação
1846-3718-578

Página
4 / 10

Usuário: Daniel Barbosa

Anexo 2 da Lei Nº 4.320/64 - Receitas Segundo as Categorias Econômicas

Valores em R\$ - Período: Orçamento / 2018

RECEITAS

| | | |
|----------------------|--|---------------|
| 1.7.1 | Transferências da União e de suas Entidades | 25.444.600,00 |
| 1.7.1.8 | Transferências da União - Específicas de Estados, DF e Municípios | 25.444.600,00 |
| 1.7.1.8.01 | Participação na Receita da União | 16.023.600,00 |
| 1.7.1.8.01.2 | Cota-Parte do Fundo de Participação dos Municípios - Cota Mensal | 14.705.600,00 |
| 1.7.1.8.01.2.1 | Cota-Parte do Fundo de Participação dos Municípios - Cota Mensal - Principal | 14.705.600,00 |
| 1.7.1.8.01.2.1 | Cota-Parte do Fundo de Participação dos Municípios - Cota Mensal - Principal | 18.382.000,00 |
| 1.7.1.8.01.2.1 | Cota-Parte do Fundo de Participação dos Municípios - Cota Mensal - Principal | -3.676.400,00 |
| 1.7.1.8.01.3 | Cota-Parte do Fundo de Participação dos Municípios - 1% Cota entregue no mês de dezembro | 763.000,00 |
| 1.7.1.8.01.3.1 | Cota-Parte do Fundo de Participação dos Municípios - 1% Cota entregue no mês de dezembro - Principal | 763.000,00 |
| 1.7.1.8.01.3.1 | Cota-Parte do Fundo de Participação dos Municípios - 1% Cota entregue no mês de dezembro - Principal | 763.000,00 |
| 1.7.1.8.01.4 | Cota-Parte do Fundo de Participação dos Municípios - 1% Cota entregue no mês de julho | 543.000,00 |
| 1.7.1.8.01.4.1 | Cota-Parte do Fundo de Participação dos Municípios - 1% Cota entregue no mês de julho - Principal | 543.000,00 |
| 1.7.1.8.01.4.1 | Cota-Parte do Fundo de Participação dos Municípios - 1% Cota entregue no mês de julho - Principal | 12.000,00 |
| 1.7.1.8.01.5 | Cota-Parte do Imposto Sobre a Propriedade Territorial Rural | 12.000,00 |
| 1.7.1.8.01.5.1 | Cota-Parte do Imposto Sobre a Propriedade Territorial Rural - Principal | 15.000,00 |
| 1.7.1.8.01.5.1 | Cota-Parte do Imposto Sobre a Propriedade Territorial Rural - Principal | -3.000,00 |
| 1.7.1.8.01.5.1 | Cota-Parte do Imposto Sobre a Propriedade Territorial Rural - Principal | 155.000,00 |
| 1.7.1.8.02 | Transferência da Compensação Financeira pela Exploração de Recursos Naturais | 1.000,00 |
| 1.7.1.8.02.2 | Cota-parte da Compensação Financeira de Recursos Minerais - CFEM | 1.000,00 |
| 1.7.1.8.02.2.1 | Cota-parte da Compensação Financeira de Recursos Minerais - CFEM - Principal | 1.000,00 |
| 1.7.1.8.02.2.1 | Cota-parte da Compensação Financeira de Recursos Minerais - CFEM - Principal | 154.000,00 |
| 1.7.1.8.02.6 | Cota-Parte do Fundo Especial do Petróleo - FEP | 154.000,00 |
| 1.7.1.8.02.6.1 | Cota-Parte do Fundo Especial do Petróleo - FEP - Principal | 154.000,00 |
| 1.7.1.8.02.6.1 | Cota-Parte do Fundo Especial do Petróleo - FEP - Principal | 6.611.000,00 |
| 1.7.1.8.03 | Transferência de Recursos do Sistema Único de Saúde - SUS - Repasses Fundo a Fundo | 6.611.000,00 |
| 1.7.1.8.03.1 | Transferência de Recursos do Sistema Único de Saúde - SUS - Repasses Fundo a Fundo | 6.611.000,00 |
| 1.7.1.8.03.1.1 | Transferência de Recursos do Sistema Único de Saúde - SUS - Repasses Fundo a Fundo - Principal | 3.638.000,00 |
| 1.7.1.8.03.1.1.01 | Atenção Básica | 683.000,00 |
| 1.7.1.8.03.1.1.01.01 | Piso Atenção Básica (PAB FIXO) | 683.000,00 |
| 1.7.1.8.03.1.1.01.01 | Piso Atenção Básica (PAB FIXO) | 978.000,00 |
| 1.7.1.8.03.1.1.01.02 | Saúde da Família - SF | 978.000,00 |
| 1.7.1.8.03.1.1.01.02 | Saúde da Família - SF | 704.000,00 |
| 1.7.1.8.03.1.1.01.03 | Agentes Comunitários de Saúde - ACS | 704.000,00 |
| 1.7.1.8.03.1.1.01.03 | Agentes Comunitários de Saúde - ACS | 333.000,00 |
| 1.7.1.8.03.1.1.01.04 | Saúde Bucal - SB | 333.000,00 |
| 1.7.1.8.03.1.1.01.04 | Saúde Bucal - SB | 653.000,00 |
| 1.7.1.8.03.1.1.01.05 | Programa de Melhoria do Acesso e da Qualidade - PMAQ | 653.000,00 |
| 1.7.1.8.03.1.1.01.05 | Programa de Melhoria do Acesso e da Qualidade - PMAQ | 287.000,00 |
| 1.7.1.8.03.1.1.01.10 | Núcleo de Apoio a Saúde da Família - NASF | 287.000,00 |
| 1.7.1.8.03.1.1.01.10 | Núcleo de Apoio a Saúde da Família - NASF | 2.587.000,00 |
| 1.7.1.8.03.1.1.01.02 | Atenção de MAC Ambulatorial e Hospitalar | 2.060.000,00 |
| 1.7.1.8.03.1.1.02.01 | Teto Financeiro | 2.060.000,00 |
| 1.7.1.8.03.1.1.02.01 | Teto Financeiro | 188.000,00 |
| 1.7.1.8.03.1.1.02.02 | SAMU - Serviço de Atendimento Móvel de Urgência | 188.000,00 |
| 1.7.1.8.03.1.1.02.02 | SAMU - Serviço de Atendimento Móvel de Urgência | |

MUNICÍPIO DE CHÁ GRANDE

AV SÃO JOSÉ, 101 - CENTRO - 55.636-000 - Chá Grande/ PE
CNPJ: 11.049.806/0001-90

Chave de Autenticação
1046-3718-578

Página
5 / 10

Usuário: Daniel Barbosa

Anexo 2 da Lei Nº 4.320/64 - Receitas Segundo as Categorias Econômicas

RECEITAS

Valores em R\$ - Período: Orçamento / 2018

| | | |
|----------------------|--|--------------|
| 1.7.1.8.03.1.1.02.04 | CAPS - Centro de Atenção Psicosocial | 245.000,00 |
| 1.7.1.8.03.1.1.02.04 | CAPS - Centro de Atenção Psicosocial | 245.000,00 |
| 1.7.1.8.03.1.1.02.09 | FAEC - SAI | 28.000,00 |
| 1.7.1.8.03.1.1.02.09 | FAEC - SAI | 28.000,00 |
| 1.7.1.8.03.1.1.02.14 | Outros Programas Financ. por Transf. Fundo a Fundo | 66.000,00 |
| 1.7.1.8.03.1.1.02.14 | Outros Programas Financ. por Transf. Fundo a Fundo | 66.000,00 |
| 1.7.1.8.03.1.1.02.14 | Vigilância em Saúde | 226.000,00 |
| 1.7.1.8.03.1.1.03.01 | Vigilância e Promoção da Saúde | 208.000,00 |
| 1.7.1.8.03.1.1.03.01 | Vigilância e Promoção da Saúde | 208.000,00 |
| 1.7.1.8.03.1.1.03.02 | Vigilância Sanitária | 18.000,00 |
| 1.7.1.8.03.1.1.03.02 | Vigilância Sanitária | 18.000,00 |
| 1.7.1.8.03.1.1.04 | Assistência Farmacêutica | 160.000,00 |
| 1.7.1.8.03.1.1.04.01 | Comp. Básico da Assist. Farmacêutica Fixo | 133.000,00 |
| 1.7.1.8.03.1.1.04.01 | Comp. Básico da Assist. Farmacêutica Fixo | 133.000,00 |
| 1.7.1.8.03.1.1.04.99 | Outros Programas Financ. por Transf. Fundo a Fundo | 27.000,00 |
| 1.7.1.8.03.1.1.04.99 | Outros Programas Financ. por Transf. Fundo a Fundo | 27.000,00 |
| 1.7.1.8.04 | Transferências de Recursos do Fundo Nacional de Assistência Social - FNAS | 744.000,00 |
| 1.7.1.8.04.1 | Transferências de Recursos do Fundo Nacional de Assistência Social - FNAS | 744.000,00 |
| 1.7.1.8.04.1.1 | Transferências de Recursos do Fundo Nacional de Assistência Social - FNAS - Principal | 744.000,00 |
| 1.7.1.8.04.1.1.01 | Proteção Social Básica | 555.000,00 |
| 1.7.1.8.04.1.1.01.01 | Piso Básico Variável - SCFV | 203.000,00 |
| 1.7.1.8.04.1.1.01.01 | Piso Básico Variável - SCFV | 203.000,00 |
| 1.7.1.8.04.1.1.01.02 | Piso Básico Fixo - PAIF | 252.000,00 |
| 1.7.1.8.04.1.1.01.02 | Piso Básico Fixo - PAIF | 252.000,00 |
| 1.7.1.8.04.1.1.01.03 | CRIANÇA FELIZ - PRIMEIRA INFÂNCIA | 100.000,00 |
| 1.7.1.8.04.1.1.01.03 | CRIANÇA FELIZ - PRIMEIRA INFÂNCIA | 100.000,00 |
| 1.7.1.8.04.1.1.02 | Proteção Social Especial | 86.000,00 |
| 1.7.1.8.04.1.1.02.01 | Piso Fixo de Média Complexidade - PAEFI | 80.000,00 |
| 1.7.1.8.04.1.1.02.01 | Piso Fixo de Média Complexidade - PAEFI | 80.000,00 |
| 1.7.1.8.04.1.1.02.02 | PISO DE ALTA COMPLEXIDADE | 6.000,00 |
| 1.7.1.8.04.1.1.02.02 | PISO DE ALTA COMPLEXIDADE | 6.000,00 |
| 1.7.1.8.04.1.1.03 | Índice de Gestão Descentralizada | 100.000,00 |
| 1.7.1.8.04.1.1.03.01 | Índice de Gestão Descentralizada do SUAS | 40.000,00 |
| 1.7.1.8.04.1.1.03.01 | Índice de Gestão Descentralizada do SUAS | 40.000,00 |
| 1.7.1.8.04.1.1.03.02 | Índice de Gestão Descentralizada do IGD BF | 60.000,00 |
| 1.7.1.8.04.1.1.03.02 | Índice de Gestão Descentralizada do IGD BF | 60.000,00 |
| 1.7.1.8.04.1.1.99 | OUTRAS TRANSFERENCIA DO FNAS | 3.000,00 |
| 1.7.1.8.04.1.1.99 | OUTRAS TRANSFERENCIA DO FNAS | 3.000,00 |
| 1.7.1.8.05 | Transferências de Recursos do Fundo Nacional do Desenvolvimento da Educação - FNDE | 1.503.000,00 |
| 1.7.1.8.05.1 | Transferências do Salário-Educação | 745.000,00 |
| 1.7.1.8.05.1.1 | Transferências do Salário-Educação - Principal | 745.000,00 |
| 1.7.1.8.05.1.1 | Transferências do Salário-Educação - Principal | 745.000,00 |
| 1.7.1.8.05.2 | Transferências Diretas do FNDE referentes ao Programa Dinheiro Direto na Escola - PDDE | 10.000,00 |
| 1.7.1.8.05.2.1 | Transferências Diretas do FNDE referentes ao Programa Dinheiro Direto na Escola - PDDE - Principal | 10.000,00 |
| 1.7.1.8.05.2.1 | Transferências Diretas do FNDE referentes ao Programa Dinheiro Direto na Escola - PDDE - Principal | 10.000,00 |

Anexo 2 da Lei Nº 4.320/64 - Receitas Segundo as Categorias Econômicas

Valores em R\$ - Período: Orçamento / 2018

RECEITAS

| | | |
|-------------------|--|--------------|
| 1.7.1.8.05.3 | Transferências Diretas do FNDE referentes ao Programa Nacional de Alimentação Escolar – PNAE | 445.000,00 |
| 1.7.1.8.05.3.1 | Transferências Diretas do FNDE referentes ao Programa Nacional de Alimentação Escolar – PNAE - Principal | 445.000,00 |
| 1.7.1.8.05.3.1.01 | PNAE ENSINO FUNDAMENTAL | 445.000,00 |
| 1.7.1.8.05.3.1.01 | PNAE ENSINO FUNDAMENTAL | 445.000,00 |
| 1.7.1.8.05.4 | Transferências Diretas do FNDE referentes ao Programa Nacional de Apoio ao Transporte do Escolar – PNATE | 193.000,00 |
| 1.7.1.8.05.4.1 | Transferências Diretas do FNDE referentes ao Programa Nacional de Apoio ao Transporte do Escolar – PNATE - Principal | 193.000,00 |
| 1.7.1.8.05.4.1 | Transferências Diretas do FNDE referentes ao Programa Nacional de Apoio ao Transporte do Escolar – PNATE - Principal | 193.000,00 |
| 1.7.1.8.05.9 | Outras Transferências Diretas do Fundo Nacional do Desenvolvimento da Educação – FNDE | 110.000,00 |
| 1.7.1.8.05.9.1 | Outras Transferências Diretas do Fundo Nacional do Desenvolvimento da Educação – FNDE - Principal | 110.000,00 |
| 1.7.1.8.05.9.1 | Outras Transferências Diretas do Fundo Nacional do Desenvolvimento da Educação – FNDE - Principal | 110.000,00 |
| 1.7.1.8.06 | Transferência Financeira do ICMS – Desoneração – L.C. Nº 87/96 | 8.000,00 |
| 1.7.1.8.06.1 | Transferência Financeira do ICMS – Desoneração – L.C. Nº 87/96 | 8.000,00 |
| 1.7.1.8.06.1.1 | Transferência Financeira do ICMS – Desoneração – L.C. Nº 87/96 - Principal | 8.000,00 |
| 1.7.1.8.06.1.1 | Transferência Financeira do ICMS – Desoneração – L.C. Nº 87/96 - Principal | 10.000,00 |
| 1.7.1.8.06.1.1 | Transferência Financeira do ICMS – Desoneração – L.C. Nº 87/96 - Principal | -2.000,00 |
| 1.7.1.8.06.1.1 | Transferência Financeira do ICMS – Desoneração – L.C. Nº 87/96 - Principal | 200.000,00 |
| 1.7.1.8.10 | Transferências de Convênios da União e de Suas Entidades | 200.000,00 |
| 1.7.1.8.10.9 | Outras Transferências de Convênios da União | 200.000,00 |
| 1.7.1.8.10.9.1 | Outras Transferências de Convênios da União - Principal | 200.000,00 |
| 1.7.1.8.10.9.1.99 | Outras Transf. de Convênios da União - Prefeitura | 200.000,00 |
| 1.7.1.8.10.9.1.99 | Outras Transf. de Convênios da União - Prefeitura | 200.000,00 |
| 1.7.1.8.99 | Outras Transferências da União | 200.000,00 |
| 1.7.1.8.99.1 | Outras Transferências da União | 200.000,00 |
| 1.7.1.8.99.1.1 | Outras Transferências da União - Principal | 200.000,00 |
| 1.7.1.8.99.1.1 | Outras Transferências da União - Principal | 200.000,00 |
| 1.7.2 | Transferências dos Estados e do Distrito Federal e de suas Entidades | 5.196.400,00 |
| 1.7.2.8 | Transferências dos Estados - Específicas de Estados, DF e Municípios | 5.196.400,00 |
| 1.7.2.8.01 | Participação na Receita dos Estados | 4.487.400,00 |
| 1.7.2.8.01.1 | Cota-Parte do ICMS | 3.754.400,00 |
| 1.7.2.8.01.1.1 | Cota-Parte do ICMS - Principal | 3.754.400,00 |
| 1.7.2.8.01.1.1 | Cota-Parte do ICMS - Principal | 4.693.000,00 |
| 1.7.2.8.01.1.1 | Cota-Parte do ICMS - Principal | -938.600,00 |
| 1.7.2.8.01.2 | Cota-Parte do IPVA | 688.000,00 |
| 1.7.2.8.01.2.1 | Cota-Parte do IPVA - Principal | 688.000,00 |
| 1.7.2.8.01.2.1 | Cota-Parte do IPVA - Principal | 860.000,00 |
| 1.7.2.8.01.2.1 | Cota-Parte do IPVA - Principal | -172.000,00 |
| 1.7.2.8.01.3 | Cota-Parte do IPI - Municípios | 8.000,00 |
| 1.7.2.8.01.3.1 | Cota-Parte do IPI - Municípios - Principal | 8.000,00 |
| 1.7.2.8.01.3.1 | Cota-Parte do IPI - Municípios - Principal | 10.000,00 |
| 1.7.2.8.01.3.1 | Cota-Parte do IPI - Municípios - Principal | -2.000,00 |
| 1.7.2.8.01.4 | Cota-Parte da Contribuição de Intervenção no Domínio Econômico | 37.000,00 |
| 1.7.2.8.01.4.1 | Cota-Parte da Contribuição de Intervenção no Domínio Econômico - Principal | 37.000,00 |
| 1.7.2.8.01.4.1 | Cota-Parte da Contribuição de Intervenção no Domínio Econômico - Principal | 37.000,00 |
| 1.7.2.8.03 | Transferência de Recursos do Estado para Programas de Saúde – Repasse Fundo a Fundo | 61.000,00 |
| 1.7.2.8.03.1 | Transferência de Recursos do Estado para Programas de Saúde – Repasse Fundo a Fundo | 61.000,00 |

Anexo 2 da Lei Nº 4.320/64 - Receitas Segundo as Categorias Econômicas

Valores em R\$ - Período: Orçamento/ 2018

RECEITAS

| | | |
|----------------------|---|---------------|
| 1.7.2.8.03.1.1 | Transferência de Recursos do Estado para Programas de Saúde - Repasse Fundo a Fundo - Principal | 61.000,00 |
| 1.7.2.8.03.1.1.01 | Transf. Rec. Estado p/ Prog. Saúde - Rep. Fundo a Fundo - Atenção Básica | 30.000,00 |
| 1.7.2.8.03.1.1.01 | Transf. Rec. Estado p/ Prog. Saúde - Rep. Fundo a Fundo - Atenção Básica | 30.000,00 |
| 1.7.2.8.03.1.1.02 | Transf. Rec. Estado p/ Prog. Saúde - Rep. Fundo a Fundo MAC | 31.000,00 |
| 1.7.2.8.03.1.1.02 | Transf. Rec. Estado p/ Prog. Saúde - Rep. Fundo a Fundo MAC | 31.000,00 |
| 1.7.2.8.10 | Transferência de Convênios dos Estados e do Distrito Federal e de Suas Entidades | 601.000,00 |
| 1.7.2.8.10.2 | Transferências de Convênio dos Estados Destinadas a Programas de Educação | 481.000,00 |
| 1.7.2.8.10.2.1 | Transferências de Convênio dos Estados Destinadas a Programas de Educação - Principal | 481.000,00 |
| 1.7.2.8.10.2.1.01 | Programa a Caminho da Escola | 481.000,00 |
| 1.7.2.8.10.2.1.01 | Programa a Caminho da Escola | 481.000,00 |
| 1.7.2.8.10.9 | Outras Transferências de Convênio dos Estados | 120.000,00 |
| 1.7.2.8.10.9.1 | Outras Transferências de Convênio dos Estados - Principal | 120.000,00 |
| 1.7.2.8.10.9.1.99 | Outras Transf. de Conv. dos Estados | 120.000,00 |
| 1.7.2.8.10.9.1.99 | Outras Transf. de Conv. dos Estados | 120.000,00 |
| 1.7.2.8.99 | Outras Transferências dos Estados | 47.000,00 |
| 1.7.2.8.99.1 | Outras Transferências dos Estados | 47.000,00 |
| 1.7.2.8.99.1.1 | Outras Transferências dos Estados - Principal | 47.000,00 |
| 1.7.2.8.99.1.1.01 | FDS - Fundo de Desenvolvimento Social | 1.000,00 |
| 1.7.2.8.99.1.1.01 | FDS - Fundo de Desenvolvimento Social | 1.000,00 |
| 1.7.2.8.99.1.1.02 | Pernambuco no Batente | 1.000,00 |
| 1.7.2.8.99.1.1.02 | Pernambuco no Batente | 1.000,00 |
| 1.7.2.8.99.1.1.03 | CRAS/PAIF | 20.000,00 |
| 1.7.2.8.99.1.1.03 | CRAS/PAIF | 20.000,00 |
| 1.7.2.8.99.1.1.99 | Outras Transf. dos Estados | 25.000,00 |
| 1.7.2.8.99.1.1.99.03 | Outras Transf. dos Estados - Prefeitura | 25.000,00 |
| 1.7.2.8.99.1.1.99.03 | Outras Transf. dos Estados - Prefeitura | 25.000,00 |
| 1.7.5 | Transferências de Outras Instituições Públicas | 25.000,00 |
| 1.7.5.8 | Transferências de Outras Instituições Públicas - Específicas de Estados, DF e Municípios | 15.090.000,00 |
| 1.7.5.8.01 | Transferências de Recursos do Fundo de Manutenção e Desenvolvimento da Educação Básica e de Valorização dos Profissionais da Educação - FUNDEB | 15.090.000,00 |
| 1.7.5.8.01.1 | Transferências de Recursos do Fundo de Manutenção e Desenvolvimento da Educação Básica e de Valorização dos Profissionais da Educação - FUNDEB | 13.082.000,00 |
| 1.7.5.8.01.1.1 | Transferências de Recursos do Fundo de Manutenção e Desenvolvimento da Educação Básica e de Valorização dos Profissionais da Educação - FUNDEB | 13.082.000,00 |
| 1.7.5.8.01.1.1.1 | Transferências de Recursos do Fundo de Manutenção e Desenvolvimento da Educação Básica e de Valorização dos Profissionais da Educação - FUNDEB - Principal | 13.082.000,00 |
| 1.7.5.8.01.1.1.1 | Transferências de Recursos do Fundo de Manutenção e Desenvolvimento da Educação Básica e de Valorização dos Profissionais da Educação - FUNDEB - Principal | 13.082.000,00 |
| 1.7.5.8.01.2 | Transferências de Recursos da Complementação da União ao Fundo de Manutenção e Desenvolvimento da Educação Básica e de Valorização dos Profissionais da Educação - FUNDEB | 2.008.000,00 |
| 1.7.5.8.01.2.1 | Transferências de Recursos da Complementação da União ao Fundo de Manutenção e Desenvolvimento da Educação Básica e de Valorização dos Profissionais da Educação - FUNDEB - Principal | 2.008.000,00 |
| 1.7.5.8.01.2.1 | Transferências de Recursos da Complementação da União ao Fundo de Manutenção e Desenvolvimento da Educação Básica e de Valorização dos Profissionais da Educação - FUNDEB - Principal | 2.008.000,00 |
| 1.9 | Outras Receitas Correntes | 1.866.000,00 |
| 1.9.2 | Indenizações, Restituições e Ressarcimentos | 70.000,00 |
| 1.9.2.1 | Indenizações | 70.000,00 |
| 1.9.2.1.99 | Outras Indenizações | 70.000,00 |
| 1.9.2.1.99.1 | Outras Indenizações | 70.000,00 |

2.537.000,00

Anexo 2 da Lei Nº 4.320/64 - Receitas Segundo as Categorias Econômicas

Valores em R\$ - Período: Orçamento/ 2018

RECEITAS

| | | |
|-------------------|---|--------------|
| 1.9.2.1.99.1.1 | Outras Indenizações - Principal | 70.000,00 |
| 1.9.2.1.99.1.1.01 | Outras Indenizações - PM | 50.000,00 |
| 1.9.2.1.99.1.1.01 | Outras Indenizações - PM | 50.000,00 |
| 1.9.2.1.99.1.1.02 | Outras Indenizações - FMS | 10.000,00 |
| 1.9.2.1.99.1.1.02 | Outras Indenizações - FMS | 10.000,00 |
| 1.9.2.1.99.1.1.03 | Outras Indenizações - FMAS | 10.000,00 |
| 1.9.2.1.99.1.1.03 | Outras Indenizações - FMAS | 10.000,00 |
| 1.9.2.2 | Restituições | 1.796.000,00 |
| 1.9.2.2.99 | Outras Restituições | 1.796.000,00 |
| 1.9.2.2.99.1 | Outras Restituições | 1.796.000,00 |
| 1.9.2.2.99.1.1 | Outras Restituições - Principal | 1.796.000,00 |
| 1.9.2.2.99.1.1.01 | Outras Restituições - PM | 910.000,00 |
| 1.9.2.2.99.1.1.01 | Outras Restituições - PM | 910.000,00 |
| 1.9.2.2.99.1.1.02 | Outras Restituições - FMS | 798.000,00 |
| 1.9.2.2.99.1.1.02 | Outras Restituições - FMS | 798.000,00 |
| 1.9.2.2.99.1.1.03 | Outras Restituições - FMAS | 88.000,00 |
| 1.9.2.2.99.1.1.03 | Outras Restituições - FMAS | 88.000,00 |
| 1.9.9 | Demais Receitas Correntes | 671.000,00 |
| 1.9.9.0.03 | Compensações Financeiras entre o Regime Geral e os Regimes Próprios de Previdência dos Servidores | 500.000,00 |
| 1.9.9.0.03.1 | Compensações Financeiras entre o Regime Geral e os Regimes Próprios de Previdência dos Servidores | 500.000,00 |
| 1.9.9.0.03.1.1 | Compensações Financeiras entre o Regime Geral e os Regimes Próprios de Previdência dos Servidores - Principal | 500.000,00 |
| 1.9.9.0.03.1.1 | Compensações Financeiras entre o Regime Geral e os Regimes Próprios de Previdência dos Servidores - Principal | 500.000,00 |
| 1.9.9.0.99 | Outras Receitas | 171.000,00 |
| 1.9.9.0.99.1 | Outras Receitas - Primárias | 171.000,00 |
| 1.9.9.0.99.1.1 | Outras Receitas - Primárias - Principal | 171.000,00 |
| 1.9.9.0.99.1.1 | Outras Receitas - Primárias - Principal | 171.000,00 |
| 2 | Receitas de Capital | 1.000.000,00 |
| 2.1 | Operações de Crédito | 1.000.000,00 |
| 2.1.1 | Operações de Crédito - Mercado Interno | 1.000.000,00 |
| 2.1.1.8 | Operações de Crédito - Mercado Interno - Estados/DF/Municípios | 1.000.000,00 |
| 2.1.1.8.01 | Operações de Crédito Internas para Programas de Modernização da Administração Pública | 1.000.000,00 |
| 2.1.1.8.01.5 | Operações de Crédito Internas para Programas de Modernização da Administração Pública - Principal | 1.000.000,00 |
| 2.1.1.8.01.5.1 | Operações de Crédito Internas para Programas de Modernização da Administração Pública - Principal | 1.000.000,00 |
| 2.1.1.8.01.5.1 | Operações de Crédito Internas para Programas de Modernização da Administração Pública - Principal | 1.000.000,00 |
| 2.2 | Alienação de Bens | 266.000,00 |
| 2.2.1 | Alienação de Bens Móveis | 266.000,00 |
| 2.2.1.1 | Alienação de Títulos Mobiliários | 100.000,00 |
| 2.2.1.1.00.1 | Alienação de Títulos Mobiliários - Principal | 100.000,00 |
| 2.2.1.1.00.1.1 | Alienação de Títulos Mobiliários - Principal | 100.000,00 |
| 2.2.1.1.00.1.1 | Alienação de Títulos Mobiliários - Principal | 100.000,00 |
| 2.2.1.3 | Alienação de Bens Móveis e Semoventes | 166.000,00 |
| 2.2.1.3.00.1 | Alienação de Bens Móveis e Semoventes - Principal | 166.000,00 |
| 2.2.1.3.00.1.1 | Alienação de Bens Móveis e Semoventes - Principal | 166.000,00 |
| 2.2.1.3.00.1.1 | Alienação de Bens Móveis e Semoventes - Principal | 166.000,00 |
| 2.4 | Transferências de Capital | 6.964.000,00 |

Anexo 2 da Lei Nº 4.320/64 - Receitas Segundo as Categorias Econômicas

Valores em R\$ - Período: Orçamento/ 2018

RECEITAS

| | | |
|------------------------|--|--------------|
| 2.4.1 | Transferências da União e de suas Entidades | 6.293.000,00 |
| 2.4.1.8 | Transferências da União - Específicas de Estados, DF e Municípios | 6.293.000,00 |
| 2.4.1.8.03 | Transferências de Recursos do Sistema Único de Saúde - SUS | 242.000,00 |
| 2.4.1.8.03.1 | Transferências de Recursos do Sistema Único de Saúde - SUS | 242.000,00 |
| 2.4.1.8.03.1.1 | Transferências de Recursos do Sistema Único de Saúde - SUS - Principal | 242.000,00 |
| 2.4.1.8.03.1.1.1 | Transferências de Recursos do Sistema Único de Saúde - SUS - Principal | 242.000,00 |
| 2.4.1.8.05 | Transferências de Recursos Destinados a Programas de Educação | 2.000.000,00 |
| 2.4.1.8.05.1 | Transferências de Recursos Destinados a Programas de Educação | 2.000.000,00 |
| 2.4.1.8.05.1.1 | Transferências de Recursos Destinados a Programas de Educação - Principal | 2.000.000,00 |
| 2.4.1.8.05.1.1.1 | Transferências de Recursos Destinados a Programas de Educação - Principal | 2.000.000,00 |
| 2.4.1.8.10 | Transferência de Convênios da União e de suas Entidades | 4.051.000,00 |
| 2.4.1.8.10.1 | Transferências de Convênio da União para o Sistema Único de Saúde - SUS | 300.000,00 |
| 2.4.1.8.10.1.1 | Transferências de Convênio da União para o Sistema Único de Saúde - SUS - Principal | 300.000,00 |
| 2.4.1.8.10.1.1.1 | Transferências de Convênio da União para o Sistema Único de Saúde - SUS - Principal | 300.000,00 |
| 2.4.1.8.10.7 | Transferências de Convênios da União destinadas a Programas de Infra-Estrutura em Transporte | 880.000,00 |
| 2.4.1.8.10.7.1 | Transferências de Convênios da União destinadas a Programas de Infra-Estrutura em Transporte - Principal | 880.000,00 |
| 2.4.1.8.10.7.1.1 | Transferências de Convênios da União destinadas a Programas de Infra-Estrutura em Transporte - Principal | 880.000,00 |
| 2.4.1.8.10.9 | Outras Transferências de Convênios da União | 2.871.000,00 |
| 2.4.1.8.10.9.1 | Outras Transferências de Convênios da União - Principal | 2.871.000,00 |
| 2.4.1.8.10.9.1.1 | Outras Transferências de Convênios da União | 2.871.000,00 |
| 2.4.1.8.10.9.1.1.99 | Outras Transferências de Convênios da União | 2.871.000,00 |
| 2.4.2 | Transferências dos Estados e do Distrito Federal e de suas Entidades | 671.000,00 |
| 2.4.2.8 | Transferências dos Estados, Distrito Federal, e de suas Entidades | 671.000,00 |
| 2.4.2.8.05 | Transferências de Recursos Destinados a Programas de Educação | 39.000,00 |
| 2.4.2.8.05.1 | Transferências de Recursos Destinados a Programas de Educação | 39.000,00 |
| 2.4.2.8.05.1.1 | Transferências de Recursos Destinados a Programas de Educação - Principal | 39.000,00 |
| 2.4.2.8.05.1.1.1 | Transferências de Recursos Destinados a Programas de Educação - Principal | 39.000,00 |
| 2.4.2.8.10 | Transferências de Convênios dos Estados e do Distrito Federal e de suas Entidades | 456.000,00 |
| 2.4.2.8.10.9 | Outras Transferências de Convênio dos Estados | 456.000,00 |
| 2.4.2.8.10.9.1 | Outras Transferências de Convênio dos Estados - Principal | 456.000,00 |
| 2.4.2.8.10.9.1.1 | Outras Transferências de Convênio dos Estados - Principal | 456.000,00 |
| 2.4.2.8.99 | Outras Transferências dos Estados | 176.000,00 |
| 2.4.2.8.99.1 | Outras Transferências dos Estados | 176.000,00 |
| 2.4.2.8.99.1.1 | Outras Transferências dos Estados - Principal | 176.000,00 |
| 2.4.2.8.99.1.1.99 | Demais Transferências do Estado | 176.000,00 |
| 2.4.2.8.99.1.1.99.1 | Demais Transferências do Estado | 176.000,00 |
| 7 | Receitas Correntes Intraorçamentárias | 2.900.000,00 |
| 7.2 | Receitas de Contribuições - Intra - Orçamentárias | 2.900.000,00 |
| 7.2.1 | Contribuições Sociais - Intra-Orçamentárias | 2.660.000,00 |
| 7.2.1.0.04 | Contribuição Patronal de servidor Ativo civil para o RPPS | 2.660.000,00 |
| 7.2.1.0.04.1 | Contribuição Patronal de Servidor Ativo Civil Para o RPPS | 2.660.000,00 |
| 7.2.1.0.04.1.1 | Contribuição Patronal de Servidor Ativo Civil para o RPPS - Principal | 2.460.000,00 |
| 7.2.1.0.04.1.1.01 | Contribuição Patronal de Servidor Ativo Civil para o RPPS - PREFEITURA | 2.000.000,00 |
| 7.2.1.0.04.1.1.01.1 | Contribuição Patronal de Servidor Ativo Civil para o RPPS - PREFEITURA | 2.000.000,00 |
| 7.2.1.0.04.1.1.01.1.02 | Contribuição Patronal de Servidor Ativo Civil para o RPPS - FMS | 300.000,00 |

2.900.000,00



Anexo 2 da Lei Nº 4.320/64 - Receitas Segundo as Categorias Econômicas**RECEITAS**

Valores em R\$ - Período: Orçamento / 2018

| | | |
|--------------------|---|----------------------|
| 7.2.1.0.04.1.1.02 | Contribuição Patronal de Servidor Ativo Civil para o RPPS - FMS | 300.000,00 |
| 7.2.1.0.04.1.1.03 | Contribuição Patronal de Servidor Ativo Civil para o RPPS - FMAS | 50.000,00 |
| 7.2.1.0.04.1.1.03 | Contribuição Patronal de Servidor Ativo Civil para o RPPS - FMAS | 50.000,00 |
| 7.2.1.0.04.1.1.04 | Contribuição Patronal de Servidor Ativo Civil para o RPPS - CÂMARA | 100.000,00 |
| 7.2.1.0.04.1.1.04 | Contribuição Patronal de Servidor Ativo Civil para o RPPS - CÂMARA | 100.000,00 |
| 7.2.1.0.04.1.1.06 | Contribuição Patronal de Servidor Ativo Civil para o RPPS - ATIVO/RPPS | 10.000,00 |
| 7.2.1.0.04.1.1.06 | Contribuição Patronal de Servidor Ativo Civil para o RPPS - ATIVO/RPPS | 10.000,00 |
| 7.2.1.0.04.1.3 | Contribuição Parcelamento RPPS - Dívida Ativa - Intra-orçamentária | 200.000,00 |
| 7.2.1.0.04.1.3.01 | Contribuição Prev. Regime de Parcelamentos de Débitos - Prefeitura | 100.000,00 |
| 7.2.1.0.04.1.3.01 | Contribuição Prev. Regime de Parcelamentos de Débitos - Prefeitura | 100.000,00 |
| 7.2.1.0.04.1.3.03 | Contribuição Prev. Regime de Parcelamentos de Débitos - Câmara | 100.000,00 |
| 7.2.1.0.04.1.3.03 | Contribuição Prev. Regime de Parcelamentos de Débitos - Câmara | 100.000,00 |
| 7.2.1.8 | Contribuição Previdenciária para amortização do Déficit Atuarial | 240.000,00 |
| 7.2.1.8.01 | Contribuição Previdenciária para amortização do Déficit Atuarial | 240.000,00 |
| 7.2.1.8.01.0.1 | Contribuição Previdenciária para amortização do Déficit Atuarial - PRINCIPAL | 240.000,00 |
| 7.2.1.8.01.0.1.01 | Contribuição Previdenciária para amortização do Déficit Atuarial - PREFEITURA | 240.000,00 |
| 7.2.1.8.01.0.1.01 | Contribuição Previdenciária para amortização do Déficit Atuarial - PREFEITURA | 240.000,00 |
| TOTAL GERAL | | 65.640.000,00 |

| Resumo | |
|--|----------------------|
| Impostos, Taxas e Contribuições de Melhoria | 2.339.000,00 |
| Contribuições | 3.760.000,00 |
| Receita Patrimonial | 139.000,00 |
| Receita de Serviços | 4.000,00 |
| Transferências Correntes | 45.731.000,00 |
| Outras Receitas Correntes | 2.537.000,00 |
| Total das Receitas Correntes | 54.510.000,00 |
| Operações de Crédito | 1.000.000,00 |
| Alienação de Bens | 266.000,00 |
| Transferências de Capital | 6.964.000,00 |
| Total das Receitas de Capital | 8.230.000,00 |
| Receitas de Contribuições - Intra - Orçamentárias | 2.900.000,00 |
| Total das Receitas Correntes Intra-Orçamentárias | 2.900.000,00 |
| Total das Receitas de Capital Intra-Orçamentárias | 8.230.000,00 |
| TOTAL GERAL | 65.640.000,00 |

MUNICÍPIO DE CHÃ GRANDE

AV SÃO JOSÉ, 101 - CENTRO - 55.636-000 - Chã Grande/ PE
CNPJ: 11.049.806/0001-90

Chave de Autenticação
1478-2945-706

Usuário: Daniel Barbosa

Página
1 / 19

Anexo 2 da Lei Nº 4.320/64 - Despesas Segundo as Categorias Econômicas

DESPESAS

Valores em R\$ - Período: Orçamento/ 2018

| Código | Especificação | Desdobramento | Fonte | Categoria econômica |
|--|--|----------------------|---------------------|----------------------------|
| Unidade Gestora: 1 - Prefeitura Municipal de Chã Grande | | | | |
| Unidade Orçamentária: 10001 - DEPARTAMENTO DE MEIO AMBIENTE | | | | |
| Código | Especificação | Desdobramento | Fonte | Categoria econômica |
| 3 | Despesas Correntes | | | |
| 3.1 | Pessoal e Encargos Sociais | | | |
| 3.1.90 | Aplicações Diretas | 105.000,00 | 105.000,00 | 311.000,00 |
| 3.1.90.04 | Contratação por Tempo Determinado | 5.000,00 | | |
| 3.1.90.11 | Vencimentos e Vantagens Fixas – Pessoal Civil | 100.000,00 | | |
| 3.3 | Outras Despesas Correntes | 206.000,00 | 206.000,00 | |
| 3.3.90 | Aplicações Diretas | | | |
| 3.3.90.14 | Diárias – Civil | 5.000,00 | | |
| 3.3.90.30 | Material de Consumo | 32.000,00 | | |
| 3.3.90.36 | Outros Serviços de Terceiros – Pessoa Física | 91.000,00 | | |
| 3.3.90.39 | Outros Serviços de Terceiros – Pessoa Jurídica | 78.000,00 | | |
| 4 | Despesas de Capital | | | |
| 4.4 | Investimentos | 1.435.000,00 | 1.435.000,00 | 1.435.000,00 |
| 4.4.90 | Aplicações Diretas | 1.380.000,00 | | |
| 4.4.90.51 | Obras e Instalações | 55.000,00 | | |
| 4.4.90.52 | Equipamentos e Material Permanente | | | |
| Total da Unidade Orçamentária: | | | 1.746.000,00 | |

Unidade Orçamentária: 11001 - DEPARTAMENTO DE SERVIÇOS URBANOS, LIMPEZA PÚBLICA E URBANA

| Código | Especificação | Desdobramento | Fonte | Categoria econômica |
|---|--|----------------------|-------------------|----------------------------|
| Unidade Orçamentária: 11001 - DEPARTAMENTO DE SERVIÇOS URBANOS, LIMPEZA PÚBLICA E URBANA | | | | |
| Código | Especificação | Desdobramento | Fonte | Categoria econômica |
| 3 | Despesas Correntes | | | |
| 3.3 | Outras Despesas Correntes | 912.000,00 | 912.000,00 | 912.000,00 |
| 3.3.90 | Aplicações Diretas | | | |
| 3.3.90.30 | Material de Consumo | 912.000,00 | | |
| 3.3.90.36 | Outros Serviços de Terceiros – Pessoa Física | 72.000,00 | | |
| 3.3.90.37 | Locação de Mão-de-Obra | 95.000,00 | | |
| 3.3.90.39 | Outros Serviços de Terceiros – Pessoa Jurídica | 50.000,00 | | |
| 4 | Despesas de Capital | 695.000,00 | | |
| 4.4 | Investimentos | 60.000,00 | 60.000,00 | 60.000,00 |
| 4.4.90 | Aplicações Diretas | 50.000,00 | | |
| 4.4.90.51 | Obras e Instalações | 10.000,00 | | |
| 4.4.90.52 | Equipamentos e Material Permanente | | | |
| Total da Unidade Orçamentária: | | | 972.000,00 | |

Unidade Orçamentária: 12001 - DEPARTAMENTO DE GOVERNO E PLANEJAMENTO

| Código | Especificação | Desdobramento | Fonte | Categoria econômica |
|---|---|----------------------|--------------|----------------------------|
| Unidade Orçamentária: 12001 - DEPARTAMENTO DE GOVERNO E PLANEJAMENTO | | | | |
| Código | Especificação | Desdobramento | Fonte | Categoria econômica |
| 3 | Despesas Correntes | | | |
| 3.1 | Pessoal e Encargos Sociais | 140.000,00 | 150.000,00 | 196.000,00 |
| 3.1.90 | Aplicações Diretas | 100.000,00 | | |
| 3.1.90.11 | Vencimentos e Vantagens Fixas – Pessoal Civil | 40.000,00 | | |
| 3.1.90.13 | Obrigações Patronais | 10.000,00 | | |
| 3.1.91 | Aplicação Direta Decorrente de Operação entre Órgãos, Fundos e Entidades Integrantes dos Orçamentos Fiscal e da Seguridade Social | | | |

MUNICÍPIO DE CHÁ GRANDE

AV SÃO JOSÉ, 101 - CENTRO - 55.636-000 - Chá Grande/ PE
CNPJ: 11.049.806/0001-90

Usuário: Daniel Barbosa
Chave de Autenticação
1478-2945-706
Página
2 / 19

Anexo 2 da Lei Nº 4.320/64 - Despesas Segundo as Categorias Econômicas

DESPESAS

Valores em R\$ - Período: Orçamento/ 2018

| | | | | |
|---------------------------------------|--|-------------------|--|--|
| 3.1.91.13 | Obrigações Patronais | 10.000,00 | | |
| 3.3 | Outras Despesas Correntes | 46.000,00 | | |
| 3.3.90 | Aplicações Diretas | | | |
| 3.3.90.14 | Diárias - Civil | | | |
| 3.3.90.30 | Material de Consumo | | | |
| 3.3.90.36 | Outros Serviços de Terceiros - Pessoa Física | | | |
| 3.3.90.39 | Outros Serviços de Terceiros - Pessoa Jurídica | | | |
| Total da Unidade Orçamentária: | | 196.000,00 | | |

Unidade Orçamentária: 2001 - GABINETE DO PREFEITO

| Código | Especificação | Desdobramento | Fonte | Categoria econômica |
|---------------------------------------|---|-------------------|------------|---------------------|
| 3 | Despesas Correntes | | 541.000,00 | 688.709,00 |
| 3.1 | Pessoal e Encargos Sociais | | | |
| 3.1.90 | Aplicações Diretas | 457.000,00 | | |
| 3.1.90.04 | Contratação por Tempo Determinado | 6.000,00 | | |
| 3.1.90.11 | Vencimentos e Vantagens Fixas - Pessoal Civil | 450.000,00 | | |
| 3.1.90.13 | Obrigações Patronais | 1.000,00 | | |
| 3.1.91 | Aplicação Direta Decorrente de Operação entre Órgãos, Fundos e Entidades Integrantes dos Orçamentos Fiscal e da Seguridade Social | 84.000,00 | | |
| 3.1.91.13 | Obrigações Patronais | 84.000,00 | 147.709,00 | |
| 3.3 | Outras Despesas Correntes | | | |
| 3.3.90 | Aplicações Diretas | 147.709,00 | | |
| 3.3.90.14 | Diárias - Civil | 30.000,00 | | |
| 3.3.90.30 | Material de Consumo | 18.000,00 | | |
| 3.3.90.33 | Passagens e Despesas com Locomoção | 10.000,00 | | |
| 3.3.90.36 | Outros Serviços de Terceiros - Pessoa Física | 51.000,00 | | |
| 3.3.90.39 | Outros Serviços de Terceiros - Pessoa Jurídica | 37.709,00 | | |
| 3.3.90.47 | Obrigações Tributárias e Contributivas | 1.000,00 | | |
| 4 | Despesas de Capital | | 286.000,00 | 286.000,00 |
| 4.4 | Investimentos | | | |
| 4.4.90 | Aplicações Diretas | 286.000,00 | | |
| 4.4.90.52 | Equipamentos e Material Permanente | | | |
| Total da Unidade Orçamentária: | | 974.709,00 | | |

Unidade Orçamentária: 2002 - ASSESSORIA JURÍDICA

| Código | Especificação | Desdobramento | Fonte | Categoria econômica |
|-----------|---|---------------|-----------|---------------------|
| 3 | Despesas Correntes | | 96.000,00 | 113.000,00 |
| 3.1 | Pessoal e Encargos Sociais | 86.000,00 | | |
| 3.1.90 | Aplicações Diretas | 5.000,00 | | |
| 3.1.90.04 | Contratação por Tempo Determinado | 80.000,00 | | |
| 3.1.90.11 | Vencimentos e Vantagens Fixas - Pessoal Civil | 1.000,00 | | |
| 3.1.90.13 | Obrigações Patronais | 10.000,00 | | |
| 3.1.91 | Aplicação Direta Decorrente de Operação entre Órgãos, Fundos e Entidades Integrantes dos Orçamentos Fiscal e da Seguridade Social | 10.000,00 | | |
| 3.1.91.13 | Obrigações Patronais | 10.000,00 | 17.000,00 | |
| 3.3 | Outras Despesas Correntes | 1.000,00 | | |
| 3.3.60 | Transferências a Instituições Privadas com Fins Lucrativos | 1.000,00 | | |
| 3.3.60.14 | Diárias - Civil | | | |

MUNICÍPIO DE CHÁ GRANDEAV SÃO JOSÉ, 101 - CENTRO - 55.636-000 - Chá Grande/ PE
CNPJ: 11.049.806/0001-90

Usuário: Daniel Barbosa

Chave de Autenticação
1.478-2945-706Página
3 / 19**Anexo 2 da Lei Nº 4.320/64 - Despesas Segundo as Categorias Econômicas**

Valores em R\$ - Período: Orçamento/ 2018

DESPESAS

| | | | | |
|---------------------------------------|--|-------------------|--|--|
| 3.3.90 | Aplicações Diretas | 16.000,00 | | |
| 3.3.90.30 | Material de Consumo | 1.000,00 | | |
| 3.3.90.36 | Outros Serviços de Terceiros - Pessoa Física | 5.000,00 | | |
| 3.3.90.39 | Outros Serviços de Terceiros - Pessoa Jurídica | 10.000,00 | | |
| Total da Unidade Orçamentária: | | 113.000,00 | | |

Unidade Orçamentária: 2003 - ASSESSORIA ESPECIAL

| Código | Especificação | Desdobramento | Fonte | Categoria econômica |
|---------------------------------------|--|-----------------|----------|---------------------|
| 3 | Despesas Correntes | | 7.000,00 | 7.000,00 |
| 3.3 | Outras Despesas Correntes | | | |
| 3.3.90 | Aplicações Diretas | 7.000,00 | | |
| 3.3.90.30 | Material de Consumo | 1.000,00 | | |
| 3.3.90.36 | Outros Serviços de Terceiros - Pessoa Física | 5.000,00 | | |
| 3.3.90.39 | Outros Serviços de Terceiros - Pessoa Jurídica | 1.000,00 | | |
| Total da Unidade Orçamentária: | | 7.000,00 | | 7.000,00 |

Unidade Orçamentária: 2004 - DEPARTAMENTO JURÍDICO

| Código | Especificação | Desdobramento | Fonte | Categoria econômica |
|---------------------------------------|--|-----------------|----------|---------------------|
| 3 | Despesas Correntes | | 3.000,00 | 3.000,00 |
| 3.3 | Outras Despesas Correntes | | | |
| 3.3.90 | Aplicações Diretas | 3.000,00 | | |
| 3.3.90.30 | Material de Consumo | 1.000,00 | | |
| 3.3.90.36 | Outros Serviços de Terceiros - Pessoa Física | 1.000,00 | | |
| 3.3.90.39 | Outros Serviços de Terceiros - Pessoa Jurídica | 1.000,00 | | |
| Total da Unidade Orçamentária: | | 3.000,00 | | 3.000,00 |

Unidade Orçamentária: 3001 - DEPARTAMENTO DE CONTABILIDADE

| Código | Especificação | Desdobramento | Fonte | Categoria econômica |
|-----------|---|---------------|------------|---------------------|
| 3 | Despesas Correntes | | 190.000,00 | 946.000,00 |
| 3.1 | Pessoal e Encargos Sociais | | | |
| 3.1.90 | Aplicações Diretas | 170.000,00 | | |
| 3.1.90.04 | Contratação por Tempo Determinado | 5.000,00 | | |
| 3.1.90.11 | Vencimentos e Vantagens Fixas - Pessoal Civil | 100.000,00 | | |
| 3.1.90.13 | Obrigações Patronais | 1.000,00 | | |
| 3.1.90.91 | Sentenças Judiciais | 40.000,00 | | |
| 3.1.90.92 | Despesas de Exercícios Anteriores | 24.000,00 | | |
| 3.1.91 | Aplicação Direta Decorrente de Operação entre Órgãos, Fundos e Entidades Integrantes dos Orçamentos Fiscal e da Seguridade Social | 20.000,00 | | |
| 3.1.91.13 | Obrigações Patronais | 20.000,00 | | |
| 3.3 | Outras Despesas Correntes | | | |
| 3.3.90 | Aplicações Diretas | 756.000,00 | | |
| 3.3.90.14 | Diárias - Civil | 14.000,00 | | |
| 3.3.90.30 | Material de Consumo | 10.000,00 | | |
| 3.3.90.36 | Outros Serviços de Terceiros - Pessoa Física | 20.000,00 | | |
| 3.3.90.39 | Outros Serviços de Terceiros - Pessoa Jurídica | 237.000,00 | | |
| 3.3.90.47 | Obrigações Tributárias e Contributivas | 351.000,00 | | |
| 3.3.90.91 | Sentenças Judiciais | 85.000,00 | | |
| 3.3.90.92 | Despesas de Exercícios Anteriores | 20.000,00 | | |

MUNICÍPIO DE CHÁ GRANDE

AV SÃO JOSÉ, 101 - CENTRO - 55.636-000 - Chá Grande/ PE
CNPJ: 11.049.806/0001-90

Usuário: Daniel Barbosa

Chave de Autenticação
1478-2945-706

Página
4 / 19

Anexo 2 da Lei N° 4.320/64 - Despesas Segundo as Categorias Econômicas

Valores em R\$ - Período: Orçamento/ 2018

| 3.3.90.93 | Indenizações e Restituições | 19.000,00 | 1.502.000,00 |
|-----------|---|--------------|---------------------|
| 4 | Despesas de Capital | | |
| 4.4 | Investimentos | 10.000,00 | |
| 4.4.90 | Aplicações Diretas | | |
| 4.4.90.52 | Equipamentos e Material Permanente | | |
| 4.6 | Amortização da Dívida | 1.492.000,00 | |
| 4.6.90 | Aplicações Diretas | | |
| 4.6.90.71 | Principal da Dívida Contratual Resgatado | | |
| 4.6.90.71 | Aplicação Direta Decorrente de Operação entre Órgãos, Fundos e Entidades Integrantes dos Orçamentos Fiscal e da | | |
| 4.6.91 | Seguridade Social | | |
| 4.6.91.71 | Principal da Dívida Contratual Resgatado | | |
| 9 | Reserva de Contingência | | |
| 9.9 | Reserva de Contingência | | |
| 9.9.99 | A Definir | 1.663.000,00 | 1.663.000,00 |
| 9.9.99.99 | A Classificar | | |
| | Total da Unidade Orçamentária: | | 4.111.000,00 |

Unidade Orçamentária: 3002 - DEPARTAMENTO DE TESOURARIA

| Código | Especificação | Desdobramento | Fonte | Categoria econômica |
|-----------|---|---------------|-----------|---------------------|
| 3 | Despesas Correntes | | | |
| 3.1 | Pessoal e Encargos Sociais | | 77.000,00 | 91.000,00 |
| 3.1.90 | Aplicações Diretas | 66.000,00 | | |
| 3.1.90.04 | Contratação por Tempo Determinado | 5.000,00 | | |
| 3.1.90.11 | Vencimentos e Vantagens Fixas - Pessoal Civil | 60.000,00 | | |
| 3.1.90.13 | Obrigações Patronais | 1.000,00 | | |
| 3.1.91 | Aplicação Direta Decorrente de Operação entre Órgãos, Fundos e Entidades Integrantes dos Orçamentos Fiscal e da | 11.000,00 | | |
| 3.1.91.13 | Seguridade Social | | | |
| 3.3 | Obrigações Patronais | 11.000,00 | | |
| 3.3.90 | Outras Despesas Correntes | | 14.000,00 | |
| 3.3.90.14 | Aplicações Diretas | 14.000,00 | | |
| 3.3.90.30 | Diárias - Civil | 5.000,00 | | |
| 3.3.90.36 | Material de Consumo | 5.000,00 | | |
| 3.3.90.39 | Outros Serviços de Terceiros - Pessoa Física | 3.000,00 | | |
| | Outros Serviços de Terceiros - Pessoa Jurídica | 1.000,00 | | |
| | Total da Unidade Orçamentária: | | | 91.000,00 |

Unidade Orçamentária: 3003 - DEPARTAMENTO DE TRIBUTAÇÃO

| Código | Especificação | Desdobramento | Fonte | Categoria econômica |
|-----------|---|---------------|-----------|---------------------|
| 3 | Despesas Correntes | | | |
| 3.1 | Pessoal e Encargos Sociais | | 96.000,00 | 172.000,00 |
| 3.1.90 | Aplicações Diretas | 86.000,00 | | |
| 3.1.90.04 | Contratação por Tempo Determinado | 5.000,00 | | |
| 3.1.90.11 | Vencimentos e Vantagens Fixas - Pessoal Civil | 80.000,00 | | |
| 3.1.90.13 | Obrigações Patronais | 1.000,00 | | |
| 3.1.91 | Aplicação Direta Decorrente de Operação entre Órgãos, Fundos e Entidades Integrantes dos Orçamentos Fiscal e da | 10.000,00 | | |
| 3.1.91.13 | Seguridade Social | | | |
| 3.3 | Obrigações Patronais | 10.000,00 | | |
| | Outras Despesas Correntes | | 76.000,00 | |

MUNICÍPIO DE CHÃ GRANDE

AV SÃO JOSÉ, 101 - CENTRO - 55.636-000 - Chã Grande/ PE
CNPJ: 11.049.806/0001-90

Usuário: Daniel Barbosa

Chave de Autenticação
1478-2945-706

Página
5 / 19

Anexo 2 da Lei N° 4.320/64 - Despesas Segundo as Categorias Econômicas

DESPESAS

Valores em R\$ - Período: Orçamento/ 2018

| | | | | |
|---------------------------------------|--|--------------|--|---------------------|
| 3.3.90 | Aplicações Diretas | 76.000,00 | | |
| 3.3.90.14 | Diárias - Civil | 3.000,00 | | |
| 3.3.90.30 | Material de Consumo | 5.000,00 | | |
| 3.3.90.36 | Outros Serviços de Terceiros - Pessoa Física | 18.000,00 | | |
| 3.3.90.39 | Outros Serviços de Terceiros - Pessoa Jurídica | 50.000,00 | | |
| 4 | Despesas de Capital | | | 1.000.000,00 |
| 4.4 | Investimentos | | | |
| 4.4.90 | Aplicações Diretas | 1.000.000,00 | | |
| 4.4.90.35 | Serviços de Consultoria | 200.000,00 | | |
| 4.4.90.39 | Outros Serviços de Terceiros - Pessoa Jurídica | 200.000,00 | | |
| 4.4.90.51 | Obras e Instalações | 600.000,00 | | |
| Total da Unidade Orçamentária: | | | | 1.172.000,00 |

Unidade Orçamentária: 3004 - DEPARTAMENTO DE FISCALIZAÇÃO

| Código | Especificação | Desdobramento | Fonte | Categoria econômica |
|---------------------------------------|--|---------------|----------|---------------------|
| 3 | Despesas Correntes | | | 3.000,00 |
| 3.3 | Outras Despesas Correntes | | | |
| 3.3.90 | Aplicações Diretas | 3.000,00 | 3.000,00 | |
| 3.3.90.30 | Material de Consumo | 1.000,00 | | |
| 3.3.90.36 | Outros Serviços de Terceiros - Pessoa Física | 1.000,00 | | |
| 3.3.90.39 | Outros Serviços de Terceiros - Pessoa Jurídica | 1.000,00 | | |
| Total da Unidade Orçamentária: | | | | 3.000,00 |

Unidade Orçamentária: 3005 - DEPARTAMENTO DE COMPRAS

| Código | Especificação | Desdobramento | Fonte | Categoria econômica |
|---------------------------------------|--|---------------|-----------|---------------------|
| 3 | Despesas Correntes | | | 18.000,00 |
| 3.3 | Outras Despesas Correntes | | | |
| 3.3.90 | Aplicações Diretas | 18.000,00 | 18.000,00 | |
| 3.3.90.30 | Material de Consumo | 12.000,00 | | |
| 3.3.90.36 | Outros Serviços de Terceiros - Pessoa Física | 5.000,00 | | |
| 3.3.90.39 | Outros Serviços de Terceiros - Pessoa Jurídica | 1.000,00 | | |
| Total da Unidade Orçamentária: | | | | 18.000,00 |

Unidade Orçamentária: 3006 - DEPARTAMENTO DE LICITAÇÃO

| Código | Especificação | Desdobramento | Fonte | Categoria econômica |
|-----------|---|---------------|------------|---------------------|
| 3 | Despesas Correntes | | | 128.000,00 |
| 3.1 | Pessoal e Encargos Sociais | | | |
| 3.1.90 | Aplicações Diretas | 91.000,00 | | |
| 3.1.90.04 | Contratação por Tempo Determinado | 5.000,00 | 104.000,00 | |
| 3.1.90.11 | Vencimentos e Vantagens Fixas - Pessoal Civil | 85.000,00 | | |
| 3.1.90.13 | Obrigações Patronais | 1.000,00 | | |
| 3.1.91 | Aplicação Direta Decorrente de Operação entre Órgãos, Fundos e Entidades Integrantes dos Orçamentos Fiscal e da Seguridade Social | 13.000,00 | | |
| 3.1.91.13 | Obrigações Patronais | 13.000,00 | | |
| 3.3 | Outras Despesas Correntes | | | |
| 3.3.90 | Aplicações Diretas | 24.000,00 | | |
| 3.3.90.14 | Diárias - Civil | 2.000,00 | | |
| 3.3.90.30 | Material de Consumo | 1.000,00 | | |

MUNICÍPIO DE CHÁ GRANDE

AV SÃO JOGÉ, 101 - CENTRO - 55.636-000 - Chá Grande/ PE
CNPJ: 11.049.806/0001-90

Usuário: Daniel Barbosa
Chave de Autenticação
1478-2945-706
Página
6 / 19

Anexo 2 da Lei Nº 4.320/64 - Despesas Segundo as Categorias Econômicas

DESPESAS

Valores em R\$ - Período: Orçamento / 2018

| | | | | | |
|---------------------------------------|--|----------------------|--------------|----------------------------|-------------------|
| 3.3.90.36 | Outros Serviços de Terceiros – Pessoa Física | 1.000,00 | | | |
| 3.3.90.39 | Outros Serviços de Terceiros – Pessoa Jurídica | 20.000,00 | | | |
| Total da Unidade Orçamentária: | | | | | 128.000,00 |
| Código | Especificação | Desdobramento | Fonte | Categoria econômica | |
| 3 | Despesas Correntes | | | | 21.000,00 |
| 3.3 | Outras Despesas Correntes | | | | |
| 3.3.90 | Aplicações Diretas | 21.000,00 | 21.000,00 | | |
| 3.3.90.30 | Material de Consumo | 2.000,00 | | | |
| 3.3.90.35 | Serviços de Consultoria | 1.000,00 | | | |
| 3.3.90.36 | Outros Serviços de Terceiros – Pessoa Física | 2.000,00 | | | |
| 3.3.90.39 | Outros Serviços de Terceiros – Pessoa Jurídica | 16.000,00 | | | |
| 4 | Despesas de Capital | | | | 10.000,00 |
| 4.4 | Investimentos | | | | |
| 4.4.90 | Aplicações Diretas | 10.000,00 | 10.000,00 | | |
| 4.4.90.52 | Equipamentos e Material Permanente | 10.000,00 | | | |
| Total da Unidade Orçamentária: | | | | | 31.000,00 |

Unidade Orçamentária: 4001 - DEPARTAMENTO DE ENSINO

| Código | Especificação | Desdobramento | Fonte | Categoria econômica |
|---------------|---|----------------------|--------------|----------------------------|
| 3 | Despesas Correntes | | | |
| 3.1 | Pessoal e Encargos Sociais | | | |
| 3.1.90 | Aplicações Diretas | | 1.256.000,00 | 5.392.270,00 |
| 3.1.90.04 | Contratação por Tempo Determinado | 1.141.000,00 | | |
| 3.1.90.11 | Vencimentos e Vantagens Fixas – Pessoal Civil | 220.000,00 | | |
| 3.1.90.13 | Obrigações Patronais | 815.000,00 | | |
| 3.1.90.92 | Despesas de Exercícios Anteriores | 103.000,00 | | |
| 3.1.91 | Aplicação Direta Decorrente de Operação entre Órgãos, Fundos e Entidades Integrantes dos Orçamentos Fiscal e da Seguridade Social | 3.000,00 | | |
| 3.1.91.13 | Obrigações Patronais | 115.000,00 | | |
| 3.3 | Outras Despesas Correntes | | | |
| 3.3.50 | Transferências a Instituições Privadas sem Fins Lucrativos | | 4.136.270,00 | |
| 3.3.50.43 | Subvenções Sociais | | | |
| 3.3.90 | Aplicações Diretas | | | |
| 3.3.90.14 | Diárias – Civil | 14.000,00 | | |
| 3.3.90.18 | Auxílio Financeiro a Estudantes | 10.000,00 | | |
| 3.3.90.30 | Material de Consumo | 10.000,00 | | |
| 3.3.90.31 | Premiações Culturais, Artísticas, Científicas, Desportivas e Outras | 4.126.270,00 | | |
| 3.3.90.32 | Material, Bem ou Serviço para Distribuição Gratuita | 14.000,00 | | |
| 3.3.90.35 | Serviços de Consultoria | 20.000,00 | | |
| 3.3.90.36 | Outros Serviços de Terceiros – Pessoa Física | 1.551.160,00 | | |
| 3.3.90.39 | Outros Serviços de Terceiros – Pessoa Jurídica | 2.000,00 | | |
| 3.3.90.47 | Obrigações Tributárias e Contributivas | 12.000,00 | | |
| 3.3.90.48 | Outros Auxílios Financeiros a Pessoas Físicas | 5.000,00 | | |
| 3.3.90.92 | Despesas de Exercícios Anteriores | 928.000,00 | | |
| 4 | Despesas de Capital | | | |
| | | 1.538.110,00 | | |
| | | 5.000,00 | | |
| | | 1.000,00 | | |
| | | 50.000,00 | | |
| | | | | 2.362.000,00 |

MUNICÍPIO DE CHÁ GRANDE

AV SÃO JOSÉ, 101 - CENTRO - 55.636-000 - Chã Grande/ PE
CNPJ: 11.049.806/0001-90

Usuário: Daniel Barbosa

Chave de Autenticação
1478-2945-706

Página
7 / 19

Anexo 2 da Lei Nº 4.320/64 - Despesas Segundo as Categorias Econômicas

DESPESAS

Valores em R\$ - Período: Orçamento/ 2018

| | | | | | | |
|-----------|------------------------------------|--|--|--|--------------|--|
| 4.4 | Investimentos | | | | 2.362.000,00 | |
| 4.4.90 | Aplicações Diretas | | | | 2.362.000,00 | |
| 4.4.90.51 | Obras e Instalações | | | | 1.550.000,00 | |
| 4.4.90.52 | Equipamentos e Material Permanente | | | | 792.000,00 | |
| 4.4.90.61 | Aquisição de Imóveis | | | | 20.000,00 | |

Total da Unidade Orçamentária: 7.754.270,00

Unidade Orçamentária: 4002 - DEPARTAMENTO DE TURISMO

| Código | Especificação | Desdobramento | Fonte | Categoria econômica |
|-----------|---|---------------|-----------|---------------------|
| 3 | Despesas Correntes | | | 26.000,00 |
| 3.3 | Outras Despesas Correntes | | | |
| 3.3.90 | Aplicações Diretas | 26.000,00 | 26.000,00 | |
| 3.3.90.30 | Material de Consumo | 5.000,00 | | |
| 3.3.90.31 | Premiações Culturais, Artísticas, Científicas, Desportivas e Outras | 1.000,00 | | |
| 3.3.90.36 | Outros Serviços de Terceiros – Pessoa Física | 10.000,00 | | |
| 3.3.90.39 | Outros Serviços de Terceiros – Pessoa Jurídica | 10.000,00 | | |
| 4 | Despesas de Capital | | | 5.000,00 |
| 4.4 | Investimentos | | 5.000,00 | |
| 4.4.90 | Aplicações Diretas | 5.000,00 | | |
| 4.4.90.51 | Obras e Instalações | 5.000,00 | | |

Total da Unidade Orçamentária: 31.000,00

Unidade Orçamentária: 4003 - DEPARTAMENTO DE ADMINISTRAÇÃO

| Código | Especificação | Desdobramento | Fonte | Categoria econômica |
|-----------|--|---------------|----------|---------------------|
| 3 | Despesas Correntes | | | 3.000,00 |
| 3.3 | Outras Despesas Correntes | | | |
| 3.3.90 | Aplicações Diretas | 3.000,00 | 3.000,00 | |
| 3.3.90.30 | Material de Consumo | 1.000,00 | | |
| 3.3.90.36 | Outros Serviços de Terceiros – Pessoa Física | 1.000,00 | | |
| 3.3.90.39 | Outros Serviços de Terceiros – Pessoa Jurídica | 1.000,00 | | |

Total da Unidade Orçamentária: 3.000,00

Unidade Orçamentária: 4004 - DEPARTAMENTO DE CULTURA

| Código | Especificação | Desdobramento | Fonte | Categoria econômica |
|-----------|---|---------------|------------|---------------------|
| 3 | Despesas Correntes | | | 407.000,00 |
| 3.3 | Outras Despesas Correntes | | | |
| 3.3.90 | Aplicações Diretas | 407.000,00 | 407.000,00 | |
| 3.3.90.30 | Material de Consumo | 26.000,00 | | |
| 3.3.90.31 | Premiações Culturais, Artísticas, Científicas, Desportivas e Outras | 5.000,00 | | |
| 3.3.90.32 | Material, Bem ou Serviço para Distribuição Gratuita | 1.000,00 | | |
| 3.3.90.36 | Outros Serviços de Terceiros – Pessoa Física | 160.000,00 | | |
| 3.3.90.39 | Outros Serviços de Terceiros – Pessoa Jurídica | 210.000,00 | | |
| 3.3.90.48 | Outros Auxílios Financeiros a Pessoas Físicas | 5.000,00 | | |
| 4 | Despesas de Capital | | | 20.000,00 |
| 4.4 | Investimentos | | 20.000,00 | |
| 4.4.90 | Aplicações Diretas | 20.000,00 | | |
| 4.4.90.51 | Obras e Instalações | 15.000,00 | | |
| 4.4.90.52 | Equipamentos e Material Permanente | 5.000,00 | | |

Anexo 2 da Lei Nº 4.320/64 - Despesas Segundo as Categorias Econômicas
DESPESASValores em R\$ - Período: Orçamento/2018
Total da Unidade Orçamentária: 427.000,00**Unidade Orçamentária: 4005 - DEPARTAMENTO DE ESPORTES**

| Código | Especificação | Desdobramento | Fonte | Categoria econômica |
|---------------------------------------|---|-------------------|-------------------|---------------------|
| 3 | Despesas Correntes | | | |
| 3.3 | Outras Despesas Correntes | | | |
| 3.3.90 | Aplicações Diretas | 82.000,00 | 82.000,00 | 82.000,00 |
| 3.3.90.30 | Material de Consumo | | | |
| 3.3.90.31 | Premiações Culturais, Artísticas, Científicas, Desportivas e Outras | | | |
| 3.3.90.32 | Material, Bem ou Serviço para Distribuição Gratuita | | | |
| 3.3.90.36 | Outros Serviços de Terceiros – Pessoa Física | | | |
| 3.3.90.39 | Outros Serviços de Terceiros – Pessoa Jurídica | | | |
| 3.3.90.48 | Outros Auxílios Financeiros a Pessoas Físicas | | | |
| 4 | Despesas de Capital | | | |
| 4.4 | Investimentos | | | |
| 4.4.90 | Aplicações Diretas | 110.000,00 | 110.000,00 | 110.000,00 |
| 4.4.90.51 | Obras e Instalações | | | |
| 4.4.90.52 | Equipamentos e Material Permanente | | | |
| Total da Unidade Orçamentária: | | 192.000,00 | 192.000,00 | 192.000,00 |

Unidade Orçamentária: 4006 - DEPARTAMENTO DE BIBLIOTECA

| Código | Especificação | Desdobramento | Fonte | Categoria econômica |
|---------------------------------------|--|------------------|------------------|---------------------|
| 3 | Despesas Correntes | | | |
| 3.3 | Outras Despesas Correntes | | | |
| 3.3.90 | Aplicações Diretas | 7.000,00 | 7.000,00 | 7.000,00 |
| 3.3.90.30 | Material de Consumo | | | |
| 3.3.90.36 | Outros Serviços de Terceiros – Pessoa Física | | | |
| 3.3.90.39 | Outros Serviços de Terceiros – Pessoa Jurídica | | | |
| 4 | Despesas de Capital | | | |
| 4.4 | Investimentos | | | |
| 4.4.90 | Aplicações Diretas | 5.000,00 | 5.000,00 | 5.000,00 |
| 4.4.90.52 | Equipamentos e Material Permanente | | | |
| Total da Unidade Orçamentária: | | 12.000,00 | 12.000,00 | 12.000,00 |

Unidade Orçamentária: 4007 - FUNDEB

| Código | Especificação | Desdobramento | Fonte | Categoria econômica |
|-----------|---|---------------|---------------|---------------------|
| 3 | Despesas Correntes | | | |
| 3.1 | Pessoal e Encargos Sociais | | | |
| 3.1.90 | Aplicações Diretas | 10.107.000,00 | 11.685.000,00 | 14.814.000,00 |
| 3.1.90.04 | Contratação por Tempo Determinado | 325.000,00 | | |
| 3.1.90.11 | Vencimentos e Vantagens Fixas – Pessoal Civil | 9.677.000,00 | | |
| 3.1.90.13 | Obrigações Patronais | 103.000,00 | | |
| 3.1.90.16 | Outras Despesas Variáveis – Pessoal Civil | 2.000,00 | | |
| 3.1.91 | Aplicação Direta Decorrente de Operação entre Órgãos, Fundos e Entidades Integrantes dos Orçamentos Fiscal e da Seguridade Social | 1.578.000,00 | | |
| 3.1.91.13 | Obrigações Patronais | 1.578.000,00 | | |
| 3.3 | Outras Despesas Correntes | | | |
| 3.3.90 | Aplicações Diretas | 3.129.000,00 | 3.129.000,00 | |

MUNICÍPIO DE CHA GRANDE

AV SÃO JOSÉ, 101 - CENTRO - 55.636-000 - Chã Grande/ PE
CNPJ: 11.049.806/0001-90

Usuário: Daniel Barbosa

Chave de Autenticação
1478-2945-706

Página
9 / 19

Anexo 2 da Lei Nº 4.320/64 - Despesas Segundo as Categorias Econômicas

DESPESAS

Valores em R\$ - Período: Orçamento/ 2018

| | | | | | |
|-----------|---|--------------|--|------------|------------|
| 3.3.90.14 | Diárias - Civil | 5.000,00 | | | |
| 3.3.90.30 | Material de Consumo | 510.000,00 | | | |
| 3.3.90.32 | Material, Bem ou Serviço para Distribuição Gratuita | 80.000,00 | | | |
| 3.3.90.36 | Outros Serviços de Terceiros - Pessoa Física | 286.000,00 | | | |
| 3.3.90.39 | Outros Serviços de Terceiros - Pessoa Jurídica | 2.245.000,00 | | | |
| 3.3.90.47 | Obrigações Tributárias e Contributivas | 3.000,00 | | | |
| 4 | Despesas de Capital | | | | 290.000,00 |
| 4.4 | Investimentos | | | | |
| 4.4.90 | Aplicações Diretas | 290.000,00 | | 290.000,00 | |
| 4.4.90.51 | Obras e Instalações | 220.000,00 | | | |
| 4.4.90.52 | Equipamentos e Material Permanente | 50.000,00 | | | |
| 4.4.90.61 | Aquisição de Imóveis | 20.000,00 | | | |

Total da Unidade Orçamentária: 15.104.000,00

Unidade Orçamentária: 7001 - DEPARTAMENTO DE OBRAS

| Código | Especificação | Desdobramento | Fonte | Categoria econômica |
|-----------|--|---------------|--------------|---------------------|
| 3 | Despesas Correntes | | | 784.000,00 |
| 3.1 | Pessoal e Encargos Sociais | | | |
| 3.1.90 | Aplicações Diretas | 416.000,00 | 416.000,00 | |
| 3.1.90.04 | Contratação por Tempo Determinado | 10.000,00 | | |
| 3.1.90.11 | Vencimentos e Vantagens Fixas - Pessoal Civil | 350.000,00 | | |
| 3.1.90.13 | Obrigações Patronais | 56.000,00 | | |
| 3.3 | Outras Despesas Correntes | 368.000,00 | 368.000,00 | |
| 3.3.90 | Aplicações Diretas | | | |
| 3.3.90.14 | Diárias - Civil | 5.000,00 | | |
| 3.3.90.30 | Material de Consumo | 121.000,00 | | |
| 3.3.90.34 | Outras Despesas de Pessoal decorrentes de Contratos de Terceirização | 5.000,00 | | |
| 3.3.90.36 | Outros Serviços de Terceiros - Pessoa Física | 120.000,00 | | |
| 3.3.90.37 | Locação de Mão-de-Obra | 5.000,00 | | |
| 3.3.90.39 | Outros Serviços de Terceiros - Pessoa Jurídica | 111.000,00 | | |
| 3.3.90.47 | Obrigações Tributárias e Contributivas | 1.000,00 | | |
| 4 | Despesas de Capital | | | 1.522.000,00 |
| 4.4 | Investimentos | | | |
| 4.4.90 | Aplicações Diretas | 1.522.000,00 | 1.522.000,00 | |
| 4.4.90.51 | Obras e Instalações | 1.517.000,00 | | |
| 4.4.90.52 | Equipamentos e Material Permanente | 5.000,00 | | |

Total da Unidade Orçamentária: 2.306.000,00

Unidade Orçamentária: 7002 - DEPARTAMENTO DE SERVIÇOS DE ESTRADAS E RODAGEM

| Código | Especificação | Desdobramento | Fonte | Categoria econômica |
|-----------|---|---------------|-----------|---------------------|
| 3 | Despesas Correntes | | | 131.620,00 |
| 3.1 | Pessoal e Encargos Sociais | | | |
| 3.1.90 | Aplicações Diretas | 67.620,00 | 67.620,00 | |
| 3.1.90.11 | Vencimentos e Vantagens Fixas - Pessoal Civil | 67.620,00 | | |
| 3.3 | Outras Despesas Correntes | | | |
| 3.3.90 | Aplicações Diretas | 64.000,00 | 64.000,00 | |
| 3.3.90.14 | Diárias - Civil | 1.000,00 | | |

MUNICÍPIO DE CHÁ GRANDE

AV SÃO JOSÉ, 101 - CENTRO - 55.636-000 - Chã Grande/ PE
CNPJ: 11.049.806/0001-90

Usuário: Daniel Barbosa

Chave de Autenticação
1478-2945-706

Página
10 / 19

Anexo 2 da Lei Nº 4.320/64 - Despesas Segundo as Categorias Econômicas

DESPESAS

Valores em R\$ - Período: Orçamento/ 2018

| | | | | |
|-----------|--|------------|------------|------------|
| 3.3.90.30 | Material de Consumo | 2.000,00 | | |
| 3.3.90.36 | Outros Serviços de Terceiros – Pessoa Física | 30.000,00 | | |
| 3.3.90.39 | Outros Serviços de Terceiros – Pessoa Jurídica | 31.000,00 | | |
| 4 | Despesas de Capital | | | 290.000,00 |
| 4.4 | Investimentos | | | |
| 4.4.90 | Aplicações Diretas | 290.000,00 | 290.000,00 | |
| 4.4.90.51 | Obras e Instalações | 290.000,00 | | |

Total da Unidade Orçamentária: 421.620,00

Unidade Orçamentária: 7003 - DEPARTAMENTO DE VIAÇÃO URBANA

| Código | Especificação | Desdobramento | Fonte | Categoria econômica |
|-----------|--|---------------|------------|---------------------|
| 3 | Despesas Correntes | | | 71.000,00 |
| 3.3 | Outras Despesas Correntes | | | |
| 3.3.90 | Aplicações Diretas | 71.000,00 | 71.000,00 | |
| 3.3.90.30 | Material de Consumo | | | |
| 3.3.90.36 | Outros Serviços de Terceiros – Pessoa Física | 6.000,00 | | |
| 3.3.90.39 | Outros Serviços de Terceiros – Pessoa Jurídica | 25.000,00 | | |
| 4 | Despesas de Capital | | | 520.000,00 |
| 4.4 | Investimentos | | | |
| 4.4.90 | Aplicações Diretas | 520.000,00 | 520.000,00 | |
| 4.4.90.51 | Obras e Instalações | 520.000,00 | | |

Total da Unidade Orçamentária: 591.000,00

Unidade Orçamentária: 8001 - DEPARTAMENTO DE AGRICULTURA

| Código | Especificação | Desdobramento | Fonte | Categoria econômica |
|-----------|---|---------------|------------|---------------------|
| 3 | Despesas Correntes | | | 539.000,00 |
| 3.1 | Pessoal e Encargos Sociais | | | |
| 3.1.90 | Aplicações Diretas | | 230.000,00 | |
| 3.1.90.04 | Contratação por Tempo Determinado | 210.000,00 | | |
| 3.1.90.11 | Vencimentos e Vantagens Fixas – Pessoal Civil | 10.000,00 | | |
| 3.1.90.13 | Obrigações Patronais | 150.000,00 | | |
| 3.1.91 | Aplicação Direta Decorrente de Operação entre Órgãos, Fundos e Entidades Integrantes dos Orçamentos Fiscal e da Seguridade Social | 50.000,00 | | |
| 3.1.91.13 | Obrigações Patronais | 20.000,00 | | |
| 3.3 | Outras Despesas Correntes | | | |
| 3.3.90 | Aplicações Diretas | | 309.000,00 | |
| 3.3.90.14 | Diárias – Civil | 20.000,00 | | |
| 3.3.90.30 | Material de Consumo | 309.000,00 | | |
| 3.3.90.32 | Material, Bem ou Serviço para Distribuição Gratuita | 1.000,00 | | |
| 3.3.90.36 | Outros Serviços de Terceiros – Pessoa Física | 155.000,00 | | |
| 3.3.90.39 | Outros Serviços de Terceiros – Pessoa Jurídica | 17.000,00 | | |
| 3.3.90.47 | Obrigações Tributárias e Contributivas | 66.000,00 | | |
| 4 | Despesas de Capital | | | 550.000,00 |
| 4.4 | Investimentos | | | |
| 4.4.90 | Aplicações Diretas | 550.000,00 | 550.000,00 | |
| 4.4.90.51 | Obras e Instalações | 20.000,00 | | |
| 4.4.90.52 | Equipamentos e Material Permanente | 530.000,00 | | |

MUNICÍPIO DE CHÃ GRANDE

AV SÃO JOSÉ, 101 - CENTRO - 55.636-000 - Chã Grande/ PE
CNPJ: 11.649.806/0001-90

Usuário: Daniel Barbosa

Chave de Autenticação
1478-2945-706

Página
11 / 19

Anexo 2 da Lei N° 4.320/64 - Despesas Segundo as Categorias Econômicas

DESPESAS

Valores em R\$ - Período: Orçamento / 2018
Total da Unidade Orçamentária: 1.089.000,00

Unidade Orçamentária: 8002 - DEPARTAMENTO DE ABASTECIMENTO

| Código | Especificação | Desdobramento | Fonte | Categoria econômica |
|-----------|--|---------------|------------|---------------------|
| 3 | Despesas Correntes | | | 32.000,00 |
| 3.3 | Outras Despesas Correntes | | 32.000,00 | |
| 3.3.90 | Aplicações Diretas | 32.000,00 | | |
| 3.3.90.30 | Material de Consumo | 1.000,00 | | |
| 3.3.90.36 | Outros Serviços de Terceiros - Pessoa Física | 20.000,00 | | |
| 3.3.90.37 | Locação de Mão-de-Obra | 1.000,00 | | |
| 3.3.90.39 | Outros Serviços de Terceiros - Pessoa Jurídica | 10.000,00 | | |
| 4 | Despesas de Capital | | | 415.000,00 |
| 4.4 | Investimentos | | 415.000,00 | |
| 4.4.90 | Aplicações Diretas | 415.000,00 | | |
| 4.4.90.51 | Obras e Instalações | | | 415.000,00 |

Total da Unidade Orçamentária: 447.000,00

Unidade Orçamentária: 9001 - DEPARTAMENTO DE RECURSOS HUMANOS

| Código | Especificação | Desdobramento | Fonte | Categoria econômica |
|-----------|---|---------------|------------|---------------------|
| 3 | Despesas Correntes | | | 421.000,00 |
| 3.1 | Pessoal e Encargos Sociais | | | |
| 3.1.90 | Aplicações Diretas | | 345.000,00 | |
| 3.1.90.04 | Contratação por Tempo Determinado | 205.000,00 | | |
| 3.1.90.11 | Vencimentos e Vantagens Fixas - Pessoal Civil | 5.000,00 | | |
| 3.1.90.13 | Obrigações Patronais | 40.000,00 | | |
| 3.1.90.96 | Ressarcimento de Despesas de Pessoal Requisitado | 150.000,00 | | |
| 3.1.91 | Aplicação Direta Decorrente de Operação entre Órgãos, Fundos e Entidades Integrantes dos Orçamentos Fiscal e da Seguridade Social | 10.000,00 | | |
| 3.1.91.13 | Obrigações Patronais | 140.000,00 | | |
| 3.3 | Outras Despesas Correntes | | | |
| 3.3.90 | Aplicações Diretas | | 76.000,00 | |
| 3.3.90.14 | Diárias - Civil | | | |
| 3.3.90.30 | Material de Consumo | | | |
| 3.3.90.34 | Outras Despesas de Pessoal decorrentes de Contratos de Terceirização | | | |
| 3.3.90.36 | Outros Serviços de Terceiros - Pessoa Física | | | |
| 3.3.90.37 | Locação de Mão-de-Obra | | | |
| 3.3.90.39 | Outros Serviços de Terceiros - Pessoa Jurídica | | | |
| 3.3.90.47 | Obrigações Tributárias e Contributivas | | | |
| 3.3.91 | Aplicação Direta Decorrente de Operação entre Órgãos, Fundos e Entidades Integrantes dos Orçamentos Fiscal e da Seguridade Social | | | |
| 3.3.91.97 | Aporte para Cobertura do Déficit Atuarial do RPPS | 10.000,00 | | |

Total da Unidade Orçamentária: 421.000,00

Unidade Orçamentária: 9002 - DEPARTAMENTO DE ADMINISTRAÇÃO

| Código | Especificação | Desdobramento | Fonte | Categoria econômica |
|-----------|--|---------------|------------|---------------------|
| 3 | Despesas Correntes | | | 1.459.000,00 |
| 3.1 | Pessoal e Encargos Sociais | | | |
| 3.1.71 | Transferências a Consórcios Públicos mediante contrato de rateio | | | |
| 3.1.71.70 | Rateio pela Participação em Consórcio Público | 108.500,00 | 693.500,00 | |

Anexo 2 da Lei Nº 4.320/64 - Despesas Segundo as Categorias Econômicas

DESPESAS

Valores em R\$ - Período: Orçamento / 2018

| | | | |
|---------------------------------------|--|---------------------|------------|
| 3.1.90 | Aplicações Diretas | 585.000,00 | |
| 3.1.90.04 | Contratação por Tempo Determinado | 5.000,00 | |
| 3.1.90.11 | Vencimentos e Vantagens Fixas - Pessoal Civil | 580.000,00 | |
| 3.3 | Outras Despesas Correntes | | 765.500,00 |
| 3.3.50 | Transferências a Instituições Privadas sem Fins Lucrativos | 10.000,00 | |
| 3.3.50.43 | Subvenções Sociais | 10.000,00 | |
| 3.3.71 | Transferências a Consórcios Públicos mediante contrato de rateio | 279.500,00 | |
| 3.3.71.70 | Rateio pela Participação em Consórcio Público | 279.500,00 | |
| 3.3.90 | Aplicações Diretas | 476.000,00 | |
| 3.3.90.14 | Diárias - Civil | 16.000,00 | |
| 3.3.90.30 | Material de Consumo | 64.000,00 | |
| 3.3.90.35 | Serviços de Consultoria | 50.000,00 | |
| 3.3.90.36 | Outros Serviços de Terceiros - Pessoa Física | 123.000,00 | |
| 3.3.90.39 | Outros Serviços de Terceiros - Pessoa Jurídica | 223.000,00 | |
| 4 | Despesas de Capital | | 160.000,00 |
| 4.4 | Investimentos | | 160.000,00 |
| 4.4.71 | Transferências a Consórcios Públicos mediante contrato de rateio | 20.000,00 | |
| 4.4.71.70 | Rateio pela Participação em Consórcio Público | 20.000,00 | |
| 4.4.90 | Aplicações Diretas | 140.000,00 | |
| 4.4.90.52 | Equipamentos e Material Permanente | 40.000,00 | |
| 4.4.90.61 | Aquisição de Imóveis | 100.000,00 | |
| Total da Unidade Orçamentária: | | 1.619.000,00 | |

Unidade Orçamentária: 9003 - DEPARTAMENTO DE INDÚSTRIA E COMÉRCIO

| Código | Especificação | Desdobramento | Fonte | Categoria econômica |
|---------------------------------------|---|------------------|-----------|---------------------|
| 3 | Despesas Correntes | | | |
| 3.3 | Outras Despesas Correntes | | | |
| 3.3.90 | Aplicações Diretas | 44.000,00 | 44.000,00 | 44.000,00 |
| 3.3.90.30 | Material de Consumo | 44.000,00 | | |
| 3.3.90.32 | Material, Bem ou Serviço para Distribuição Gratuita | 4.000,00 | | |
| 3.3.90.36 | Outros Serviços de Terceiros - Pessoa Física | 2.000,00 | | |
| 3.3.90.39 | Outros Serviços de Terceiros - Pessoa Jurídica | 4.000,00 | | |
| 3.3.90.48 | Outros Auxílios Financeiros a Pessoas Físicas | 4.000,00 | | |
| 4 | Despesas de Capital | 30.000,00 | | |
| 4.4 | Investimentos | | | |
| 4.4.90 | Aplicações Diretas | 10.000,00 | 10.000,00 | 10.000,00 |
| 4.4.90.51 | Obras e Instalações | 10.000,00 | | |
| Total da Unidade Orçamentária: | | 54.000,00 | | |

Unidade Orçamentária: 9004 - DEPARTAMENTO DE ABASTECIMENTO

| Código | Especificação | Desdobramento | Fonte | Categoria econômica |
|-----------|--|---------------|-----------|---------------------|
| 3 | Despesas Correntes | | | |
| 3.3 | Outras Despesas Correntes | | | |
| 3.3.90 | Aplicações Diretas | 27.000,00 | 27.000,00 | 27.000,00 |
| 3.3.90.30 | Material de Consumo | 1.000,00 | | |
| 3.3.90.36 | Outros Serviços de Terceiros - Pessoa Física | 25.000,00 | | |
| 3.3.90.39 | Outros Serviços de Terceiros - Pessoa Jurídica | 1.000,00 | | |

MUNICÍPIO DE CHÃ GRANDE

AV SÃO JOSÉ, 101 - CENTRO - 55.636-000 - Chã Grande/ PE
CNPJ: 11.049.806/0001-90

Usuário: Daniel Barbosa

Chave de Autenticação
1478-2945-706

Página
13 / 19

Anexo 2 da Lei Nº 4.320/64 - Despesas Segundo as Categorias Econômicas

DESPESAS

Valores em R\$ - Período: Orçamento / 2018
Total da Unidade Orçamentária: 27.000,00

Total da Unidade Gestora: 40.064.599,00

Unidade Gestora: 2 - Fundo Municipal de Saúde de Chã Grande
Unidade Orçamentária: 90001 - FUNDO MUNICIPAL DE SAÚDE

| Código | Especificação | Desdobramento | Fonte | Categoria econômica |
|---------------------------------------|---|---------------|--------------|----------------------|
| 3 | Despesas Correntes | | | 12.279.110,00 |
| 3.1 | Pessoal e Encargos Sociais | | | |
| 3.1.90 | Aplicações Diretas | 7.824.900,00 | 8.362.900,00 | |
| 3.1.90.04 | Contratação por Tempo Determinado | 2.376.000,00 | | |
| 3.1.90.11 | Vencimentos e Vantagens Fixas - Pessoal Civil | 4.475.300,00 | | |
| 3.1.90.13 | Obrigações Patronais | 708.600,00 | | |
| 3.1.90.16 | Outras Despesas Variáveis - Pessoal Civil | 185.000,00 | | |
| 3.1.90.92 | Despesas de Exercícios Anteriores | 80.000,00 | | |
| 3.1.91 | Aplicação Direta Decorrente de Operação entre Órgãos, Fundos e Entidades Integrantes dos Orçamentos Fiscal e da Seguridade Social | 538.000,00 | | |
| 3.1.91.13 | Obrigações Patronais | 538.000,00 | | |
| 3.3 | Outras Despesas Correntes | | 3.916.210,00 | |
| 3.3.90 | Aplicações Diretas | 3.916.210,00 | | |
| 3.3.90.14 | Diárias - Civil | 61.000,00 | | |
| 3.3.90.30 | Material de Consumo | 1.629.410,00 | | |
| 3.3.90.32 | Material, Bem ou Serviço para Distribuição Gratuita | 256.800,00 | | |
| 3.3.90.33 | Passagens e Despesas com Locomoção | 15.000,00 | | |
| 3.3.90.35 | Serviços de Consultoria | 30.000,00 | | |
| 3.3.90.36 | Outros Serviços de Terceiros - Pessoa Física | 755.000,00 | | |
| 3.3.90.37 | Locação de Mão-de-Obra | 1.000,00 | | |
| 3.3.90.39 | Outros Serviços de Terceiros - Pessoa Jurídica | 1.055.000,00 | | |
| 3.3.90.47 | Obrigações Tributárias e Contributivas | 12.000,00 | | |
| 3.3.90.48 | Outros Auxílios Financeiros a Pessoas Físicas | 85.000,00 | | |
| 3.3.90.92 | Despesas de Exercícios Anteriores | 13.000,00 | | |
| 3.3.90.93 | Indenizações e Restituições | 3.000,00 | | |
| 4 | Despesas de Capital | | | 884.000,00 |
| 4.4 | Investimentos | | | |
| 4.4.90 | Aplicações Diretas | 879.000,00 | 879.000,00 | |
| 4.4.90.51 | Obras e Instalações | 463.000,00 | | |
| 4.4.90.52 | Equipamentos e Material Permanente | 406.000,00 | | |
| 4.4.90.61 | Aquisição de Imóveis | 10.000,00 | | |
| 4.6 | Amortização da Dívida | | | |
| 4.6.91 | Aplicação Direta Decorrente de Operação entre Órgãos, Fundos e Entidades Integrantes dos Orçamentos Fiscal e da Seguridade Social | 5.000,00 | 5.000,00 | |
| 4.6.91.71 | Principal da Dívida Contratual Resgatado | 5.000,00 | | |
| Total da Unidade Orçamentária: | | | | 13.163.110,00 |
| Total da Unidade Gestora: | | | | 13.163.110,00 |

Unidade Gestora: 3 - Fundo Municipal de Assistência Social de Chã Grande

Unidade Orçamentária: 60001 - SECRETARIA DESENVOLVIMENTO SOCIAL

| Código | Especificação | Desdobramento | Fonte | Categoria econômica |
|--------|---------------|---------------|-------|---------------------|
|--------|---------------|---------------|-------|---------------------|

Anexo 2 da Lei Nº 4.320/64 - Despesas Segundo as Categorias Econômicas

DESPESAS

Valores em R\$ - Período: Orçamento / 2018
4.000,00

| | | | | | |
|---------------------------------------|--|--|-----------|--|------------------|
| 3 | Despesas Correntes | | | | |
| 3.3 | Outras Despesas Correntes | | | | |
| 3.3.90 | Aplicações Diretas | | 4.000,00 | | |
| 3.3.90.14 | Diárias - Civil | | | | |
| 3.3.90.30 | Material de Consumo | | | | |
| 3.3.90.36 | Outros Serviços de Terceiros - Pessoa Física | | | | |
| 3.3.90.39 | Outros Serviços de Terceiros - Pessoa Jurídica | | | | |
| 4 | Despesas de Capital | | | | |
| 4.4 | Investimentos | | | | |
| 4.4.90 | Aplicações Diretas | | 30.000,00 | | |
| 4.4.90.51 | Obras e Instalações | | | | 30.000,00 |
| Total da Unidade Orçamentária: | | | | | 34.000,00 |

Unidade Orçamentária: 90002 - FUNDO MUNICIPAL DE ASSISTÊNCIA SOCIAL

| Código | Especificação | Desdobramento | Fonte | Categoria econômica | |
|---------------------------------------|---|---------------|--------------|---------------------|---------------------|
| 3 | Despesas Correntes | | | | |
| 3.1 | Pessoal e Encargos Sociais | | | | |
| 3.1.90 | Aplicações Diretas | | 852.000,00 | 2.496.000,00 | |
| 3.1.90.04 | Contratação por Tempo Determinado | | | | |
| 3.1.90.11 | Vencimentos e Vantagens Fixas - Pessoal Civil | | | | |
| 3.1.90.13 | Obrigações Patronais | | | | |
| 3.1.91 | Aplicação Direta Decorrente de Operação entre Órgãos, Fundos e Entidades Integrantes dos Orçamentos Fiscal e da Seguridade Social | | | | |
| 3.1.91.13 | Obrigações Patronais | | | | |
| 3.3 | Outras Despesas Correntes | | | | |
| 3.3.50 | Transferências a Instituições Privadas sem Fins Lucrativos | | 1.644.000,00 | | |
| 3.3.50.43 | Subvenções Sociais | | | | |
| 3.3.90 | Aplicações Diretas | | | | |
| 3.3.90.14 | Diárias - Civil | | | | |
| 3.3.90.30 | Material de Consumo | | | | |
| 3.3.90.32 | Material, Bem ou Serviço para Distribuição Gratuita | | | | |
| 3.3.90.33 | Passagens e Despesas com Locomoção | | | | |
| 3.3.90.35 | Serviços de Consultoria | | | | |
| 3.3.90.36 | Outros Serviços de Terceiros - Pessoa Física | | | | |
| 3.3.90.39 | Outros Serviços de Terceiros - Pessoa Jurídica | | | | |
| 3.3.90.47 | Obrigações Tributárias e Contributivas | | | | |
| 3.3.90.48 | Outros Auxílios Financeiros a Pessoas Físicas | | | | |
| 4 | Despesas de Capital | | | | |
| 4.4 | Investimentos | | | | |
| 4.4.90 | Aplicações Diretas | | 236.000,00 | | |
| 4.4.90.51 | Obras e Instalações | | | | |
| 4.4.90.52 | Equipamentos e Material Permanente | | | 236.000,00 | |
| Total da Unidade Orçamentária: | | | | | 2.732.000,00 |

Unidade Orçamentária: 90003 - FUNDECA

| Código | Especificação | Desdobramento | Fonte | Categoria econômica | |
|---------------------------------------|--------------------|---------------|-------|---------------------|-------------------|
| 3 | Despesas Correntes | | | | |
| Total da Unidade Orçamentária: | | | | | 423.000,00 |

MUNICÍPIO DE CHÃ GRANDE

AV SÃO JOSÉ, 101 - CENTRO - 55.636-000 - Chã Grande/ PE
CNPJ: 11.049.806/0001-90

Usuário: Daniel Barbosa
Chave de Autenticação
1478-2945-706
Página
15 / 19

Anexo 2 da Lei Nº 4.320/64 - Despesas Segundo as Categorias Econômicas

DESPESAS

Valores em R\$ - Período: Orçamento/ 2018

| | | | |
|---------------------------------------|--|------------|---------------------|
| 3.1 | Pessoal e Encargos Sociais | | |
| 3.1.90 | Aplicações Diretas | 172.000,00 | |
| 3.1.90.04 | Contratação por Tempo Determinado | 10.000,00 | |
| 3.1.90.11 | Vencimentos e Vantagens Fixas – Pessoal Civil | 144.000,00 | |
| 3.1.90.13 | Obrigações Patronais | 18.000,00 | |
| 3.3 | Outras Despesas Correntes | 251.000,00 | |
| 3.3.50 | Transferências a Instituições Privadas sem Fins Lucrativos | 5.000,00 | |
| 3.3.50.43 | Subvenções Sociais | 5.000,00 | |
| 3.3.90 | Aplicações Diretas | 246.000,00 | |
| 3.3.90.14 | Diárias – Civil | 46.000,00 | |
| 3.3.90.30 | Material de Consumo | 57.000,00 | |
| 3.3.90.36 | Outros Serviços de Terceiros – Pessoa Física | 61.000,00 | |
| 3.3.90.39 | Outros Serviços de Terceiros – Pessoa Jurídica | 82.000,00 | |
| 4 | Despesas de Capital | | 60.000,00 |
| 4.4 | Investimentos | | 60.000,00 |
| 4.4.90 | Aplicações Diretas | | 60.000,00 |
| 4.4.90.52 | Equipamentos e Material Permanente | | 60.000,00 |
| Total da Unidade Orçamentária: | | | 483.000,00 |
| Total da Unidade Gestora: | | | 3.249.000,00 |

Unidade Gestora: 5 - Instituto de Previdência dos Servidores Municipais de Chã Grande

Unidade Orçamentária: 90004 - FUNDO DE PREVIDÊNCIA - CHÃ GRANDE

| Código | Especificação | Desdobramento | Fonte | Categoria econômica |
|-----------|---|---------------|--------------|---------------------|
| 3 | Despesas Correntes | | | 6.410.000,00 |
| 3.1 | Pessoal e Encargos Sociais | | 5.838.000,00 | |
| 3.1.90 | Aplicações Diretas | 5.758.000,00 | | |
| 3.1.90.01 | Aposentadorias do RPPS, Reserva Remunerada e Reformas dos Militares | 4.500.000,00 | | |
| 3.1.90.03 | Pensões do RPPS e do militar | 800.000,00 | | |
| 3.1.90.04 | Contratação por Tempo Determinado | 5.000,00 | | |
| 3.1.90.05 | Outros Benefícios Previdenciários do servidor ou do militar | 285.000,00 | | |
| 3.1.90.11 | Vencimentos e Vantagens Fixas – Pessoal Civil | 150.000,00 | | |
| 3.1.90.13 | Obrigações Patronais | 10.000,00 | | |
| 3.1.90.91 | Sentenças Judiciais | 3.000,00 | | |
| 3.1.90.92 | Despesas de Exercícios Anteriores | 5.000,00 | | |
| 3.1.91 | Aplicação Direta Decorrente de Operação entre Órgãos, Fundos e Entidades Integrantes dos Orçamentos Fiscal e da Seguridade Social | 80.000,00 | | |
| 3.1.91.13 | Obrigações Patronais | 80.000,00 | | |
| 3.3 | Outras Despesas Correntes | | 572.000,00 | |
| 3.3.90 | Aplicações Diretas | 572.000,00 | | |
| 3.3.90.14 | Diárias – Civil | 15.000,00 | | |
| 3.3.90.30 | Material de Consumo | 20.000,00 | | |
| 3.3.90.33 | Passagens e Despesas com Locomoção | 5.000,00 | | |
| 3.3.90.35 | Serviços de Consultoria | 200.000,00 | | |
| 3.3.90.36 | Outros Serviços de Terceiros – Pessoa Física | 65.000,00 | | |
| 3.3.90.39 | Outros Serviços de Terceiros – Pessoa Jurídica | 250.000,00 | | |
| 3.3.90.47 | Obrigações Tributárias e Contributivas | 5.000,00 | | |

Anexo 2 da Lei Nº 4.320/64 - Despesas Segundo as Categorias Econômicas**DESPESAS**

Valores em R\$ - Período: Orçamento / 2018

| | | | | |
|---------------------------------------|------------------------------------|-----------|-----------|---------------------|
| 3.3.90.91 | Sentenças Judiciais | 2.000,00 | | |
| 3.3.90.92 | Despesas de Exercícios Anteriores | 5.000,00 | | |
| 3.3.90.93 | Indenizações e Restituições | 5.000,00 | | |
| 4 | Despesas de Capital | | | 90.000,00 |
| 4.4 | Investimentos | | | |
| 4.4.90 | Aplicações Diretas | 90.000,00 | 90.000,00 | |
| 4.4.90.51 | Obras e Instalações | 20.000,00 | | |
| 4.4.90.52 | Equipamentos e Material Permanente | 50.000,00 | | |
| 4.4.90.61 | Aquisição de Imóveis | 20.000,00 | | |
| Total da Unidade Orçamentária: | | | | 6.500.000,00 |

Total da Unidade Orçamentária: 6.500.000,00**Total da Unidade Gestora: 6.500.000,00****Unidade Gestora: 6 - Consórcio Público dos Municípios da Mata Sul Pernambucana -COMSUL****Unidade Orçamentária: 91001 - SECRETARIA EXECUTIVA**

| Código | Especificação | Desdobramento | Fonte | Categoria econômica |
|---------------------------------------|---|---------------|-----------|---------------------|
| 3 | Despesas Correntes | | | 36.869,80 |
| 3.1 | Pessoal e Encargos Sociais | | | |
| 3.1.90 | Aplicações Diretas | 22.667,00 | 22.667,00 | |
| 3.1.90.04 | Contratação por Tempo Determinado | 1.667,00 | | |
| 3.1.90.05 | Outros Benefícios Previdenciários do servidor ou do militar | 500,00 | | |
| 3.1.90.11 | Vencimentos e Vantagens Fixas -- Pessoal Civil | 15.500,00 | | |
| 3.1.90.13 | Obrigações Patronais | 4.000,00 | | |
| 3.1.90.91 | Sentenças Judiciais | 500,00 | | |
| 3.1.90.92 | Despesas de Exercícios Anteriores | 500,00 | | |
| 3.3 | Outras Despesas Correntes | | 14.202,80 | |
| 3.3.90 | Aplicações Diretas | | | |
| 3.3.90.14 | Diárias -- Civil | 14.202,80 | | |
| 3.3.90.30 | Material de Consumo | 1.702,80 | | |
| 3.3.90.33 | Passagens e Despesas com Locomoção | 500,00 | | |
| 3.3.90.36 | Outros Serviços de Terceiros -- Pessoa Física | 500,00 | | |
| 3.3.90.39 | Outros Serviços de Terceiros -- Pessoa Jurídica | 1.500,00 | | |
| 3.3.90.91 | Sentenças Judiciais | 9.000,00 | | |
| 3.3.90.92 | Despesas de Exercícios Anteriores | 500,00 | | |
| 4 | Despesas de Capital | | | 2.421,20 |
| 4.4 | Investimentos | | | |
| 4.4.90 | Aplicações Diretas | 1.921,20 | 1.921,20 | |
| 4.4.90.51 | Obras e Instalações | 1.421,20 | | |
| 4.4.90.52 | Equipamentos e Material Permanente | 500,00 | | |
| 4.6 | Amortização da Dívida | | | |
| 4.6.90 | Aplicações Diretas | 500,00 | 500,00 | |
| 4.6.90.71 | Principal da Dívida Contratual Resgatada | | | |
| Total da Unidade Orçamentária: | | | | 39.291,00 |

Unidade Orçamentária: 91003 - NÚCLEO INTERMUNICIPAL DE SANEAMENTO BÁSICO

| Código | Especificação | Desdobramento | Fonte | Categoria econômica |
|--------|----------------------------|---------------|-----------|---------------------|
| 3 | Despesas Correntes | | | 251.500,00 |
| 3.1 | Pessoal e Encargos Sociais | | 61.000,80 | |

MUNICÍPIO DE CHA GRANDE

AV SÃO JOSÉ, 101 - CENTRO - 55.636-000 - Chã Grande/ PE
CNPJ: 11.049.806/0001-90

Usuário: Daniel Barbosa
Chave de Autenticação
1478-2945-706
Página
17 / 19

Anexo 2 da Lei Nº 4.320/64 - Despesas Segundo as Categorias Econômicas

DESPESAS

Valores em R\$ - Período: Orçamento/ 2018

| | | | |
|---------------------------------------|---|------------|-------------------|
| 3.1.90 | Aplicações Diretas | 61.000,00 | |
| 3.1.90.04 | Contratação por Tempo Determinado | 19.500,00 | |
| 3.1.90.05 | Outros Benefícios Previdenciários do servidor ou do militar | 500,00 | |
| 3.1.90.11 | Vencimentos e Vantagens Fixas -- Pessoal Civil | 30.000,00 | |
| 3.1.90.13 | Obrigações Patronais | 10.000,00 | |
| 3.1.90.91 | Sentenças Judiciais | 500,00 | |
| 3.1.90.92 | Despesas de Exercícios Anteriores | 500,00 | |
| 3.3 | Outras Despesas Correntes | 190.500,00 | |
| 3.3.90 | Aplicações Diretas | 190.500,00 | |
| 3.3.90.14 | Diárias -- Civil | 1.500,00 | |
| 3.3.90.30 | Material de Consumo | 1.000,00 | |
| 3.3.90.33 | Passagens e Despesas com Locomoção | 500,00 | |
| 3.3.90.36 | Outros Serviços de Terceiros -- Pessoa Física | 16.000,00 | |
| 3.3.90.39 | Outros Serviços de Terceiros -- Pessoa Jurídica | 170.000,00 | |
| 3.3.90.91 | Sentenças Judiciais | 1.000,00 | |
| 3.3.90.92 | Despesas de Exercícios Anteriores | 500,00 | |
| 4 | Despesas de Capital | 14.500,00 | 14.500,00 |
| 4.4 | Investimentos | | |
| 4.4.90 | Aplicações Diretas | 14.500,00 | |
| 4.4.90.51 | Obras e Instalações | 12.000,00 | |
| 4.4.90.52 | Equipamentos e Material Permanente | 2.500,00 | |
| Total da Unidade Orçamentária: | | | 266.000,00 |

Unidade Orçamentária: 91006 - NÚCLEO INTERMUNICIPAL DE ILUMINAÇÃO PÚBLICA

| Código | Especificação | Desdobramento | Fonte | Categoria econômica |
|-----------|---|---------------|-----------|---------------------|
| 3 | Despesas Correntes | | | 100.000,00 |
| 3.1 | Pessoal e Encargos Sociais | | 25.000,00 | |
| 3.1.90 | Aplicações Diretas | 25.000,00 | | |
| 3.1.90.04 | Contratação por Tempo Determinado | 3.000,00 | | |
| 3.1.90.05 | Outros Benefícios Previdenciários do servidor ou do militar | 1.000,00 | | |
| 3.1.90.11 | Vencimentos e Vantagens Fixas -- Pessoal Civil | 15.000,00 | | |
| 3.1.90.13 | Obrigações Patronais | 4.000,00 | | |
| 3.1.90.91 | Sentenças Judiciais | 1.000,00 | | |
| 3.1.90.92 | Despesas de Exercícios Anteriores | 1.000,00 | | |
| 3.3 | Outras Despesas Correntes | 75.000,00 | 75.000,00 | |
| 3.3.90 | Aplicações Diretas | 75.000,00 | | |
| 3.3.90.14 | Diárias -- Civil | 1.000,00 | | |
| 3.3.90.30 | Material de Consumo | 500,00 | | |
| 3.3.90.33 | Passagens e Despesas com Locomoção | 1.000,00 | | |
| 3.3.90.36 | Outros Serviços de Terceiros -- Pessoa Física | 3.500,00 | | |
| 3.3.90.39 | Outros Serviços de Terceiros -- Pessoa Jurídica | 68.000,00 | | |
| 3.3.90.91 | Sentenças Judiciais | 500,00 | | |
| 3.3.90.92 | Despesas de Exercícios Anteriores | 500,00 | | |
| 4 | Despesas de Capital | | | |
| 4.4 | Investimentos | 3.000,00 | 3.000,00 | 3.000,00 |
| 4.4.90 | Aplicações Diretas | 3.000,00 | | |

Anexo 2 da Lei Nº 4.320/64 - Despesas Segundo as Categorias Econômicas

DESPESAS

4.4.90.52 Equipamentos e Material Permanente 3.000,00

Valores em R\$ - Período: Orçamento/2018

Total da Unidade Orçamentária: 103.000,00
Total da Unidade Gestora: 408.291,00

Unidade Gestora: 7 - Câmara Municipal de Chã Grande
Unidade Orçamentária: 1001 - CORPO DELIBERATIVO E SEC. DA CÂMARA

| Código | Especificação | Desdobramento | Fonte | Categoria econômica |
|---------------------------------------|---|---------------|--------------|----------------------|
| 3 | Despesas Correntes | | | 2.040.000,00 |
| 3.1 | Pessoal e Encargos Sociais | | | |
| 3.1.90 | Aplicações Diretas | 1.525.000,00 | 1.531.000,00 | |
| 3.1.90.11 | Vencimentos e Vantagens Fixas - Pessoal Civil | 1.240.000,00 | | |
| 3.1.90.13 | Obrigações Patronais | 275.000,00 | | |
| 3.1.90.16 | Outras Despesas Variáveis - Pessoal Civil | 5.000,00 | | |
| 3.1.90.92 | Despesas de Exercícios Anteriores | 5.000,00 | | |
| 3.1.91 | Aplicação Direta Decorrente de Operação entre Órgãos, Fundos e Entidades Integrantes dos Orçamentos Fiscal e da Seguridade Social | 6.000,00 | | |
| 3.1.91.13 | Obrigações Patronais | 6.000,00 | | |
| 3.3 | Outras Despesas Correntes | | 509.000,00 | |
| 3.3.90 | Aplicações Diretas | | | |
| 3.3.90.14 | Diárias - Civil | | | |
| 3.3.90.30 | Material de Consumo | | | |
| 3.3.90.33 | Passagens e Despesas com Locomoção | | | |
| 3.3.90.35 | Serviços de Consultoria | | | |
| 3.3.90.36 | Outros Serviços de Terceiros - Pessoa Física | | | |
| 3.3.90.39 | Outros Serviços de Terceiros - Pessoa Jurídica | | | |
| 3.3.90.47 | Obrigações Tributárias e Contributivas | | | |
| 3.3.90.92 | Despesas de Exercícios Anteriores | | | |
| 3.3.90.93 | Indenizações e Restituições | | | |
| 4 | Despesas de Capital | | | 215.000,00 |
| 4.4 | Investimentos | | | |
| 4.4.90 | Aplicações Diretas | | 210.000,00 | |
| 4.4.90.51 | Obras e Instalações | | | |
| 4.4.90.52 | Equipamentos e Material Permanente | | | |
| 4.6 | Amortização da Dívida | | | |
| 4.6.90 | Aplicações Diretas | | 5.000,00 | |
| 4.6.90.71 | Principal da Dívida Contratual Resgatado | | | |
| Total da Unidade Orçamentária: | | | | 2.255.000,00 |
| Total da Unidade Gestora: | | | | 2.255.000,00 |
| Total Geral: | | | | 65.640.000,00 |

Resumo

| | |
|-------------------------------------|----------------------|
| Pessoal e Encargos Sociais | 30.181.687,00 |
| Outras Despesas Correntes | 18.963.391,80 |
| Total das Despesas Correntes | 49.145.078,80 |
| Investimentos | 10.584.421,20 |
| Amortização da Dívida | 1.347.500,00 |

MUNICÍPIO DE CHÁ GRANDE

AV SÃO JOSÉ, 101 - CENTRO - 55.636-000 - Chá Grande/ PE
CNPJ: 11.049.806/0001-90

Usuário: Daniel Barbosa

Chave de Autenticação
1-478-2945-706

Página
19 / 19

Anexo 2 da Lei Nº 4.320/64 - Despesas Segundo as Categorias Econômicas

DESPESAS

Valores em R\$ - Período: Orçamento / 2018

| | |
|--|----------------------|
| Total das Despesas de Capital | 11.931.921,20 |
| Reserva de Contingência | 1.663.000,00 |
| Pessoal e Encargos Sociais | 2.735.000,00 |
| Outras Despesas Correntes | 10.000,00 |
| Total das Despesas Correntes Intra-Orçamentárias | 2.745.000,00 |
| Amortização da Dívida | 155.000,00 |
| Total das Despesas de Capital Intra-Orçamentárias | 155.000,00 |
| TOTAL GERAL | 65.640.000,00 |

Entidades Consolidadas: Prefeitura Municipal de Chá Grande, Fundo Municipal de Saúde de Chá Grande, Fundo Municipal de Assistência Social de Chá Grande, Instituto de Previdência dos Servidores Municipais de Chá Grande, Instituto de Previdência dos Municípios da Mata Sul Pernambucana - COMSUL, Câmara Municipal de Chá Grande, Instituto de Previdência Chá - Grande (CHAPREV)

Prefeitura Municipal de Chã Grande

AV SÃO JOSÉ, 101 - CENTRO - 55.636-000 - Chã Grande/ PE
CNPJ: 11.049.806/0001-90

Usuário: Daniel Barbosa

Chave de Autenticação Digital
1770-7509-685

Página
1 / 1

Valores Previstos na Despesa LOA por Natureza

LDO 2018 - Valores em R\$

| Natureza da Despesa | Valor |
|---|----------------------|
| 3.1.71.70.00 Rateio pela Participação em Consórcio Público | 108.500,00 |
| 3.1.90.01.00 Aposentadorias do RPPS, Reserva Remunerada e Reformas dos Militares | 4.500.000,00 |
| 3.1.90.03.00 Pensões do RPPS e do militar | 800.000,00 |
| 3.1.90.04.00 Contratação por Tempo Determinado | 3.092.167,00 |
| 3.1.90.05.00 Outros Benefícios Previdenciários do servidor ou do militar | 287.000,00 |
| 3.1.90.11.00 Vencimentos e Vantagens Fixas – Pessoal Civil | 19.419.420,00 |
| 3.1.90.13.00 Obrigações Patronais | 1.608.600,00 |
| 3.1.90.16.00 Outras Despesas Variáveis – Pessoal Civil | 192.000,00 |
| 3.1.90.91.00 Sentenças Judiciais | 45.000,00 |
| 3.1.90.92.00 Despesas de Exercícios Anteriores | 119.000,00 |
| 3.1.90.96.00 Ressarcimento de Despesas de Pessoal Requisitado | 10.000,00 |
| 3.1.91.13.00 Obrigações Patronais | 2.735.000,00 |
| 3.3.50.43.00 Subvenções Sociais | 55.000,00 |
| 3.3.60.14.00 Diárias – Civil | 1.000,00 |
| 3.3.71.70.00 Rateio pela Participação em Consórcio Público | 279.500,00 |
| 3.3.90.14.00 Diárias – Civil | 321.202,80 |
| 3.3.90.18.00 Auxílio Financeiro a Estudantes | 20.000,00 |
| 3.3.90.30.00 Material de Consumo | 4.668.570,00 |
| 3.3.90.31.00 Premiações Culturais, Artísticas, Científicas, Desportivas e Outras | 10.000,00 |
| 3.3.90.32.00 Material, Bem ou Serviço para Distribuição Gratuita | 809.800,00 |
| 3.3.90.33.00 Passagens e Despesas com Locomoção | 45.000,00 |
| 3.3.90.34.00 Outras Despesas de Pessoal decorrentes de Contratos de Terceirização | 10.000,00 |
| 3.3.90.35.00 Serviços de Consultoria | 391.000,00 |
| 3.3.90.36.00 Outros Serviços de Terceiros – Pessoa Física | 3.499.000,00 |
| 3.3.90.37.00 Locação de Mão-de-Obra | 62.000,00 |
| 3.3.90.39.00 Outros Serviços de Terceiros – Pessoa Jurídica | 7.649.819,00 |
| 3.3.90.47.00 Obrigações Tributárias e Contributivas | 400.000,00 |
| 3.3.90.48.00 Outros Auxílios Financeiros a Pessoas Físicas | 443.000,00 |
| 3.3.90.91.00 Sentenças Judiciais | 89.000,00 |
| 3.3.90.92.00 Despesas de Exercícios Anteriores | 94.500,00 |
| 3.3.90.93.00 Indenizações e Restituições | 115.000,00 |
| 3.3.91.97.00 Aporte para Cobertura do Déficit Atuarial do RPPS | 10.000,00 |
| 4.4.71.70.00 Rateio pela Participação em Consórcio Público | 20.000,00 |
| 4.4.90.35.00 Serviços de Consultoria | 200.000,00 |
| 4.4.90.39.00 Outros Serviços de Terceiros – Pessoa Jurídica | 200.000,00 |
| 4.4.90.51.00 Obras e Instalações | 7.457.421,20 |
| 4.4.90.52.00 Equipamentos e Material Permanente | 2.537.000,00 |
| 4.4.90.61.00 Aquisição de Imóveis | 170.000,00 |
| 4.6.90.71.00 Principal da Dívida Contratual Resgatado | 1.347.500,00 |
| 4.6.91.71.00 Principal da Dívida Contratual Resgatado | 155.000,00 |
| 9.9.99.99.00 A Classificar | 1.663.000,00 |
| Total Geral | 65.640.000,00 |

MUNICÍPIO DE CHÃ GRANDE

AV SÃO JOSÉ, 101 - CENTRO - 55.636-000 - Chã Grande/ PE
CNPJ: 11.049.806/0001-90

Usuário: Daniel Barbosa

Chave de Autenticação
2384-4202-767

Página
1 / 40

Anexo 6 da Lei Nº 4.320/64 - Programa de Trabalho

Valores em R\$ - Período: Orçamento / 2018

Unidade Gestora: 1 - Prefeitura Municipal de Chã Grande

Unidade Orçamentária: 2001 - GABINETE DO PREFEITO

| Código | Especificação | Não Orçamentária | Operação Especial | Projetos | Atividades | Total |
|-----------|---|------------------|-------------------|------------|------------|------------|
| 4 | Administração | | | 286.000,00 | 681.709,00 | 967.709,00 |
| 4 | Administração Geral | | | 276.000,00 | 517.000,00 | 793.000,00 |
| 4 | GESTÃO SUPERIOR DO MUNICÍPIO | | | 276.000,00 | 506.000,00 | 782.000,00 |
| 4 | 1.259 AQUISIÇÃO DE MÓVEIS, MAQUINAS E EQUIPAMENTOS PARA O GABINETE DO PREFEITO | | | 276.000,00 | 276.000,00 | 276.000,00 |
| | Equipamentos e Material Permanente | | | 276.000,00 | | 276.000,00 |
| 4 | 1.215 MANUTENÇÃO DO GABINETE DO PREFEITO | | | 506.000,00 | 506.000,00 | 506.000,00 |
| | Contratação por Tempo Determinado | | | 5.000,00 | 5.000,00 | 5.000,00 |
| 3.1.90.04 | | | | | | |
| 3.1.90.11 | Vencimentos e Vantagens Fixas - Pessoal Civil | | | 350.000,00 | 350.000,00 | 350.000,00 |
| 3.1.90.13 | Obrigações Patronais | | | 1.000,00 | 1.000,00 | 1.000,00 |
| 3.1.91.13 | Obrigações Patronais | | | 84.000,00 | 84.000,00 | 84.000,00 |
| 3.3.90.14 | Diárias - Civil | | | 20.000,00 | 20.000,00 | 20.000,00 |
| 3.3.90.30 | Material de Consumo | | | 5.000,00 | 5.000,00 | 5.000,00 |
| 3.3.90.33 | Passagens e Despesas com Locomoção | | | 10.000,00 | 10.000,00 | 10.000,00 |
| 3.3.90.36 | Outros Serviços de Terceiros - Pessoa Física | | | 10.000,00 | 10.000,00 | 10.000,00 |
| 3.3.90.39 | Outros Serviços de Terceiros - Pessoa Jurídica | | | 20.000,00 | 20.000,00 | 20.000,00 |
| 3.3.90.47 | Obrigações Tributárias e Contributivas | | | 1.000,00 | 1.000,00 | 1.000,00 |
| 4 | 501 PARCERIA COM O EXÉRCITO BRASILEIRO | | | 11.000,00 | 11.000,00 | 11.000,00 |
| 4 | 2.19 MANUTENÇÃO DA JUNTA DE SERVIÇO MILITAR | | | 11.000,00 | 11.000,00 | 11.000,00 |
| | Material de Consumo | | | 5.000,00 | 5.000,00 | 5.000,00 |
| 3.3.90.30 | | | | | | |
| 3.3.90.36 | Outros Serviços de Terceiros - Pessoa Física | | | 5.000,00 | 5.000,00 | 5.000,00 |
| 3.3.90.39 | Outros Serviços de Terceiros - Pessoa Jurídica | | | 1.000,00 | 1.000,00 | 1.000,00 |
| 4 | 124 Controle Interno | | | 130.709,00 | 130.709,00 | 130.709,00 |
| 4 | 416 PROGRAMA MUNICIPAL DE CONTROLE INTERNO | | | 130.709,00 | 130.709,00 | 130.709,00 |
| 4 | 2.16 MANUTENÇÃO DO SISTEMA DE CONTROLE INTERNO | | | 130.709,00 | 130.709,00 | 130.709,00 |
| | Contratação por Tempo Determinado | | | 1.000,00 | 1.000,00 | 1.000,00 |
| 3.1.90.04 | | | | | | |
| 3.1.90.11 | Vencimentos e Vantagens Fixas - Pessoal Civil | | | 100.000,00 | 100.000,00 | 100.000,00 |
| 3.3.90.14 | Diárias - Civil | | | 10.000,00 | 10.000,00 | 10.000,00 |
| 3.3.90.30 | Material de Consumo | | | 5.000,00 | 5.000,00 | 5.000,00 |
| 3.3.90.36 | Outros Serviços de Terceiros - Pessoa Física | | | 10.000,00 | 10.000,00 | 10.000,00 |
| 3.3.90.39 | Outros Serviços de Terceiros - Pessoa Jurídica | | | 4.709,00 | 4.709,00 | 4.709,00 |
| 4 | 126 Tecnologia da Informação | | | 10.000,00 | 10.000,00 | 10.000,00 |
| 4 | 416 PROGRAMA MUNICIPAL DE CONTROLE INTERNO | | | 10.000,00 | 10.000,00 | 10.000,00 |
| 4 | 1.260 AQUISIÇÃO DE MÓVEIS, MAQUINAS E EQUIPAMENTOS PARA O SISTEMA DE CONTROLE INTERNO | | | 10.000,00 | 10.000,00 | 10.000,00 |
| | Equipamentos e Material Permanente | | | 10.000,00 | | 10.000,00 |
| 4.4.90.52 | | | | | | |
| 4 | 131 Comunicação Social | | | 34.000,00 | 34.000,00 | 34.000,00 |
| 4 | 409 COMUNICAÇÃO INSTITUCIONAL E CERIMONIAL | | | 34.000,00 | 34.000,00 | 34.000,00 |
| 4 | 2.17 REALIZAÇÃO DE ATIVIDADES DE CERIMONIAL E EVENTOS | | | 3.000,00 | 3.000,00 | 3.000,00 |
| | Material de Consumo | | | 1.000,00 | 1.000,00 | 1.000,00 |
| 3.3.90.30 | | | | | | |
| 3.3.90.36 | Outros Serviços de Terceiros - Pessoa Física | | | 1.000,00 | 1.000,00 | 1.000,00 |
| 3.3.90.39 | Outros Serviços de Terceiros - Pessoa Jurídica | | | 1.000,00 | 1.000,00 | 1.000,00 |
| 4 | 409 2.18 DIVULGAÇÃO INSTITUCIONAL, IMPRESSOS E PUBLICAÇÕES DIVERSAS | | | 31.000,00 | 31.000,00 | 31.000,00 |

MUNICÍPIO DE CHÁ GRANDE

AV SÃO JOSÉ, 101 - CENTRO - 55.636-000 - Chã Grande/ PE
CNPJ: 11.049.806/0001-90

Usuário: Daniel Barbosa

Chave de Autenticação
2384-4202-767

Página
2 / 40

Anexo 6 da Lei Nº 4.320/64 - Programa de Trabalho

Valores em R\$ - Período: Orçamento/2018

Unidade Orçamentária: 2001 - GABINETE DO PREFEITO

| Código | Especificação | Não Orçamentária | Operação Especial | Projetos | Atividades | Total |
|--------------------------------------|--|------------------|-------------------|-------------------|-------------------|-------------------|
| 3.3.90.30 | Material de Consumo | | | | 1.000,00 | 1.000,00 |
| 3.3.90.36 | Outros Serviços de Terceiros - Pessoa Física | | | | 20.000,00 | 20.000,00 |
| 3.3.90.39 | Outros Serviços de Terceiros - Pessoa Jurídica | | | | 10.000,00 | 10.000,00 |
| 6 | Segurança Pública | | | | 7.000,00 | 7.000,00 |
| 6 182 | Defesa Civil | | | | 7.000,00 | 7.000,00 |
| 6 182 601 | PARCERIA EM SEGURANÇA E DEFESA CIVIL | | | | 7.000,00 | 7.000,00 |
| 6 182 601 2.20 | MANUTENÇÃO DAS AÇÕES DE DEFESA CIVIL E SEGURANÇA | | | | 7.000,00 | 7.000,00 |
| 3.3.90.30 | Material de Consumo | | | | 1.000,00 | 1.000,00 |
| 3.3.90.36 | Outros Serviços de Terceiros - Pessoa Física | | | | 5.000,00 | 5.000,00 |
| 3.3.90.39 | Outros Serviços de Terceiros - Pessoa Jurídica | | | | 1.000,00 | 1.000,00 |
| Total da Unidade Orçamentária | | | | 286.000,00 | 688.709,00 | 974.709,00 |

Unidade Orçamentária: 2002 - ASSESSORIA JURÍDICA

| Código | Especificação | Não Orçamentária | Operação Especial | Projetos | Atividades | Total |
|--------------------------------------|--|------------------|-------------------|-------------------|-------------------|-------------------|
| 4 | Administração | | | | 113.000,00 | 113.000,00 |
| 4 122 | Administração Geral | | | | 113.000,00 | 113.000,00 |
| 4 122 401 | GESTÃO SUPERIOR DO MUNICÍPIO | | | | 113.000,00 | 113.000,00 |
| 4 122 401 2.21 | MANUTENÇÃO DA ASSESSORIA JURÍDICA | | | | 113.000,00 | 113.000,00 |
| 3.1.90.04 | Contratação por Tempo Determinado | | | | 5.000,00 | 5.000,00 |
| 3.1.90.11 | Vencimentos e Vantagens Fixas - Pessoal Civil | | | | 80.000,00 | 80.000,00 |
| 3.1.90.13 | Obrigações Patronais | | | | 1.000,00 | 1.000,00 |
| 3.1.91.13 | Obrigações Patronais | | | | 10.000,00 | 10.000,00 |
| 3.3.60.14 | Diárias - Civil | | | | 1.000,00 | 1.000,00 |
| 3.3.90.30 | Material de Consumo | | | | 1.000,00 | 1.000,00 |
| 3.3.90.36 | Outros Serviços de Terceiros - Pessoa Física | | | | 5.000,00 | 5.000,00 |
| 3.3.90.39 | Outros Serviços de Terceiros - Pessoa Jurídica | | | | 10.000,00 | 10.000,00 |
| Total da Unidade Orçamentária | | | | 113.000,00 | 113.000,00 | 113.000,00 |

Unidade Orçamentária: 2003 - ASSESSORIA ESPECIAL

| Código | Especificação | Não Orçamentária | Operação Especial | Projetos | Atividades | Total |
|--------------------------------------|--|------------------|-------------------|-----------------|-----------------|-----------------|
| 4 | Administração | | | | 7.000,00 | 7.000,00 |
| 4 122 | Administração Geral | | | | 7.000,00 | 7.000,00 |
| 4 122 401 | GESTÃO SUPERIOR DO MUNICÍPIO | | | | 7.000,00 | 7.000,00 |
| 4 122 401 2.22 | MANUTENÇÃO DA ASSESSORIA ESPECIAL | | | | 7.000,00 | 7.000,00 |
| 3.3.90.30 | Material de Consumo | | | | 1.000,00 | 1.000,00 |
| 3.3.90.36 | Outros Serviços de Terceiros - Pessoa Física | | | | 5.000,00 | 5.000,00 |
| 3.3.90.39 | Outros Serviços de Terceiros - Pessoa Jurídica | | | | 1.000,00 | 1.000,00 |
| Total da Unidade Orçamentária | | | | 7.000,00 | 7.000,00 | 7.000,00 |

Unidade Orçamentária: 2004 - DEPARTAMENTO JURÍDICO

| Código | Especificação | Não Orçamentária | Operação Especial | Projetos | Atividades | Total |
|----------------|-------------------------------------|------------------|-------------------|----------|------------|----------|
| 4 | Administração | | | | 3.000,00 | 3.000,00 |
| 4 122 | Administração Geral | | | | 3.000,00 | 3.000,00 |
| 4 122 401 | GESTÃO SUPERIOR DO MUNICÍPIO | | | | 3.000,00 | 3.000,00 |
| 4 122 401 2.23 | MANUTENÇÃO DO DEPARTAMENTO JURÍDICO | | | | 3.000,00 | 3.000,00 |

MUNICÍPIO DE CHÁ GRANDEAV SÃO JOSÉ, 101 - CENTRO - 55.636-000 - Chã Grande/ PE
CNPJ: 11.049.806/0001-90Usuário: Daniel Barbosa
Chave de Autenticação: 2384-4202-767
Página: 3 / 40**Anexo 6 da Lei Nº 4.320/64 - Programa de Trabalho**

Valores em R\$ - Período: Orçamento/2018

| Unidade Orçamentária: 2004-DEPARTAMENTO JURÍDICO | | Total da Unidade Orçamentária | |
|--|--|-------------------------------|-------------------|
| Código | Especificação | Não Orçamentária | Operação Especial |
| | | Projetos | Atividades |
| | | Total | |
| 3.3.90.30 | Material de Consumo | | 1.000,00 |
| 3.3.90.36 | Outros Serviços de Terceiros - Pessoa Física | | 1.000,00 |
| 3.3.90.39 | Outros Serviços de Terceiros - Pessoa Jurídica | | 1.000,00 |
| | | | 3.000,00 |
| Unidade Orçamentária: 3001-DEPARTAMENTO DE CONTABILIDADE | | Total da Unidade Orçamentária | |
| Código | Especificação | Não Orçamentária | Operação Especial |
| | | Projetos | Atividades |
| | | Total | |
| 4 | Administração | 10.000,00 | 802.000,00 |
| 4 122 | Administração Geral | 10.000,00 | 452.000,00 |
| 4 122 403 | GESTÃO DA SECRETARIA DE FINANÇAS | 10.000,00 | 452.000,00 |
| 4 122 403 1.262 | AQUISIÇÃO DE MÓVEIS, MÁQUINAS E EQUIPAMENTOS PARA SECRETARIA DE FINANÇAS | 10.000,00 | 10.000,00 |
| | Equipamentos e Material Permanente | 10.000,00 | 10.000,00 |
| 4 122 403 2.24 | MANUTENÇÃO DA SECRETARIA DE FINANÇAS | | 286.000,00 |
| | Contratação por Tempo Determinado | | 5.000,00 |
| 3.1.90.04 | Vencimentos e Vantagens Fixas - Pessoal Civil | | 100.000,00 |
| 3.1.90.11 | Obrigações Patronais | | 1.000,00 |
| 3.1.90.13 | Obrigações Patronais | | 20.000,00 |
| 3.1.91.13 | Diárias - Civil | | 14.000,00 |
| 3.3.90.14 | Material de Consumo | | 10.000,00 |
| 3.3.90.30 | Outros Serviços de Terceiros - Pessoa Física | | 20.000,00 |
| 3.3.90.36 | Outros Serviços de Terceiros - Pessoa Jurídica | | 115.000,00 |
| 3.3.90.39 | Obrigações Tributárias e Contributivas | | 1.000,00 |
| 3.3.90.47 | | | |
| 4 122 403 2.25 | TAXAS BANCÁRIAS, SEGUROS E ENCARGOS DIVERSOS | | 122.000,00 |
| | Outros Serviços de Terceiros - Pessoa Jurídica | | 122.000,00 |
| 4 122 403 2.26 | PAGAMENTO DE DÍVIDAS DE EXERCÍCIOS ANTERIORES | | 44.000,00 |
| | Despesas de Exercícios Anteriores | | 24.000,00 |
| 3.1.90.92 | Despesas de Exercícios Anteriores | | 20.000,00 |
| 3.3.90.92 | Administração Financeira | | 350.000,00 |
| 4 123 | GESTÃO DA SECRETARIA DE FINANÇAS | | 350.000,00 |
| 4 123 403 | OBRIGAÇÕES TRIBUTÁRIAS | | 350.000,00 |
| 4 123 403 2.27 | Obrigações Tributárias e Contributivas | | 350.000,00 |
| 28 | Encargos Especiais | | 1.636.000,00 |
| 28 843 | Serviço da Dívida Interna | | 1.617.000,00 |
| 28 843 0 | Operações Especiais | | 1.617.000,00 |
| 28 843 0 0.4 | AMORTIZAÇÃO DE DÍVIDA PÚBLICAS | | 1.492.000,00 |
| | Principal da Dívida Contratual Resgatada | | 1.342.000,00 |
| 4.6.90.71 | Principal da Dívida Contratual Resgatada | | 150.000,00 |
| 4.6.91.71 | PRECATÓRIOS E SENTENÇAS JUDICIAS | | 125.000,00 |
| 3.1.90.91 | Sentenças Judiciais | | 40.000,00 |
| 3.3.90.91 | Sentenças Judiciais | | 85.000,00 |
| 28 846 | Outros Encargos Especiais | | 19.000,00 |
| 28 846 0 | Operações Especiais | | 19.000,00 |
| 28 846 0 0.6 | INDENIZAÇÕES E RESTITUIÇÕES DIVERSAS | | 19.000,00 |
| | Indenizações e Restituições | | 19.000,00 |

Anexo 6 da Lei Nº 4.320/64 - Programa de Trabalho

Valores em R\$ - Período: Orçamento / 2018

Unidade Orçamentária: 3001 - DEPARTAMENTO DE CONTABILIDADE

| Código | Especificação | Não Orçamentária | Operação Especial | Projetos | Atividades | Total |
|---------------------------|----------------------------------|------------------|-------------------|----------|--------------|--------------|
| 99 | Reserva de Contingência | | | | 1.663.000,00 | 1.663.000,00 |
| 99 999 | Reserva de Contingência | | | | 1.663.000,00 | 1.663.000,00 |
| 99 999 403 | GESTÃO DA SECRETARIA DE FINANÇAS | | | | 1.663.000,00 | 1.663.000,00 |
| 99 999 403 2.28 | RESERVA DE CONTINGÊNCIA | | | | 1.663.000,00 | 1.663.000,00 |
| 99 999 403 2.28 9.9.99.99 | A Classificar | | | | 1.663.000,00 | 1.663.000,00 |

Total da Unidade Orçamentária

| | | | | | | |
|--|--|---------------------|------------------|---------------------|---------------------|---------------------|
| | | 1.636.000,00 | 10.000,00 | 2.465.000,00 | 4.111.000,00 | 4.111.000,00 |
|--|--|---------------------|------------------|---------------------|---------------------|---------------------|

Unidade Orçamentária: 3002 - DEPARTAMENTO DE TESOUREARIA

| Código | Especificação | Não Orçamentária | Operação Especial | Projetos | Atividades | Total |
|--------------------------|--|------------------|-------------------|----------|------------|-----------|
| 4 | Administração | | | | 91.000,00 | 91.000,00 |
| 4 122 | Administração Geral | | | | 91.000,00 | 91.000,00 |
| 4 122 403 | GESTÃO DA SECRETARIA DE FINANÇAS | | | | 91.000,00 | 91.000,00 |
| 4 122 403 2.29 | MANUTENÇÃO DO DEPARTAMENTO DE TESOUREARIA | | | | 91.000,00 | 91.000,00 |
| 4 122 403 2.29 3.1.90.04 | Contratação por Tempo Determinado | | | | 5.000,00 | 5.000,00 |
| 4 122 403 2.29 3.1.90.11 | Vencimentos e Vantagens Fixas - Pessoal Civil | | | | 60.000,00 | 60.000,00 |
| 4 122 403 2.29 3.1.90.13 | Obrigações Patronais | | | | 1.000,00 | 1.000,00 |
| 4 122 403 2.29 3.1.91.13 | Obrigações Patronais | | | | 11.000,00 | 11.000,00 |
| 4 122 403 2.29 3.3.90.14 | Diárias - Civil | | | | 5.000,00 | 5.000,00 |
| 4 122 403 2.29 3.3.90.30 | Material de Consumo | | | | 5.000,00 | 5.000,00 |
| 4 122 403 2.29 3.3.90.36 | Outros Serviços de Terceiros - Pessoa Física | | | | 3.000,00 | 3.000,00 |
| 4 122 403 2.29 3.3.90.39 | Outros Serviços de Terceiros - Pessoa Jurídica | | | | 1.000,00 | 1.000,00 |

Total da Unidade Orçamentária

| | | | | | | |
|--|--|------------------|------------------|------------------|------------------|------------------|
| | | 91.000,00 | 91.000,00 | 91.000,00 | 91.000,00 | 91.000,00 |
|--|--|------------------|------------------|------------------|------------------|------------------|

Unidade Orçamentária: 3003 - DEPARTAMENTO DE TRIBUTAÇÃO

| Código | Especificação | Não Orçamentária | Operação Especial | Projetos | Atividades | Total |
|---------------------------|--|------------------|-------------------|------------|--------------|--------------|
| 4 | Administração | | | | 1.000.000,00 | 1.000.000,00 |
| 4 123 | Administração Financeira | | | | 1.000.000,00 | 1.000.000,00 |
| 4 123 412 | MODERNIZAÇÃO DO SISTEMA DE ARRECAÇÃO | | | | 1.000.000,00 | 1.000.000,00 |
| 4 123 412 1.284 | Reestruturação e Modernização Administrativa e Tributária - PMAT | | | | 1.000.000,00 | 1.000.000,00 |
| 4 123 412 1.284 4.4.90.35 | Serviços de Consultoria | | | 200.000,00 | 200.000,00 | 200.000,00 |
| 4 123 412 1.284 4.4.90.39 | Outros Serviços de Terceiros - Pessoa Jurídica | | | 200.000,00 | 200.000,00 | 200.000,00 |
| 4 123 412 1.284 4.4.90.51 | Obras e Instalações | | | 600.000,00 | 600.000,00 | 600.000,00 |

Unidade Orçamentária: 3004 - DEPARTAMENTO DE FISCALIZAÇÃO

| Código | Especificação | Não Orçamentária | Operação Especial | Projetos | Atividades | Total |
|--------------------------|--|------------------|-------------------|----------|------------|------------|
| 4 | Administração | | | | 172.000,00 | 172.000,00 |
| 4 123 412 2.30 | MANUTENÇÃO DOS SERVIÇOS DE TRIBUTAÇÃO | | | | 172.000,00 | 172.000,00 |
| 4 123 412 2.30 3.1.90.04 | Contratação por Tempo Determinado | | | | 5.000,00 | 5.000,00 |
| 4 123 412 2.30 3.1.90.11 | Vencimentos e Vantagens Fixas - Pessoal Civil | | | | 80.000,00 | 80.000,00 |
| 4 123 412 2.30 3.1.90.13 | Obrigações Patronais | | | | 1.000,00 | 1.000,00 |
| 4 123 412 2.30 3.1.91.13 | Obrigações Patronais | | | | 10.000,00 | 10.000,00 |
| 4 123 412 2.30 3.3.90.14 | Diárias - Civil | | | | 3.000,00 | 3.000,00 |
| 4 123 412 2.30 3.3.90.30 | Material de Consumo | | | | 5.000,00 | 5.000,00 |
| 4 123 412 2.30 3.3.90.36 | Outros Serviços de Terceiros - Pessoa Física | | | | 18.000,00 | 18.000,00 |
| 4 123 412 2.30 3.3.90.39 | Outros Serviços de Terceiros - Pessoa Jurídica | | | | 50.000,00 | 50.000,00 |

Total da Unidade Orçamentária

| | | | | | | |
|--|--|---------------------|-------------------|---------------------|---------------------|---------------------|
| | | 1.000.000,00 | 172.000,00 | 1.172.000,00 | 1.172.000,00 | 1.172.000,00 |
|--|--|---------------------|-------------------|---------------------|---------------------|---------------------|

MUNICÍPIO DE CHÁ GRANDE

AV SÃO JOSÉ, 101 - CENTRO - 55.636-000 - Chã Grande/ PE
CNPJ: 11.049.806/0001-90

Usuário: Daniel Barbosa
Chave de Autenticação
2384-4202-767
Página
5 / 40

Anexo 6 da Lei Nº 4.320/64 - Programa de Trabalho

Valores em R\$ - Período: Orçamento/ 2018

Unidade Orçamentária: 3004-DEPARTAMENTO DE FISCALIZAÇÃO

| Código | Especificação | Não Orçamentária | Operação Especial | Projetos | Atividades | Total |
|--------------------------------------|--|------------------|-------------------|----------|------------|-----------------|
| 4 | Administração | | | | 3.000,00 | 3.000,00 |
| 4 122 | Administração Geral | | | | 3.000,00 | 3.000,00 |
| 4 122 403 | GESTÃO DA SECRETARIA DE FINANÇAS | | | | 3.000,00 | 3.000,00 |
| 4 122 403 2.31 | MANUTENÇÃO DO DEPARTAMENTO DE FISCALIZAÇÃO | | | | 3.000,00 | 3.000,00 |
| | Material de Consumo | | | | 1.000,00 | 1.000,00 |
| 3.3.90.30 | | | | | | |
| | Outros Serviços de Terceiros - Pessoa Física | | | | 1.000,00 | 1.000,00 |
| 3.3.90.36 | | | | | | |
| | Outros Serviços de Terceiros - Pessoa Jurídica | | | | 1.000,00 | 1.000,00 |
| 3.3.90.39 | | | | | | |
| Total da Unidade Orçamentária | | | | | | 3.000,00 |

Unidade Orçamentária: 3005-DEPARTAMENTO DE COMPRAS

| Código | Especificação | Não Orçamentária | Operação Especial | Projetos | Atividades | Total |
|--------------------------------------|--|------------------|-------------------|----------|------------|------------------|
| 4 | Administração | | | | 18.000,00 | 18.000,00 |
| 4 122 | Administração Geral | | | | 18.000,00 | 18.000,00 |
| 4 122 403 | GESTÃO DA SECRETARIA DE FINANÇAS | | | | 18.000,00 | 18.000,00 |
| 4 122 403 2.32 | MANUTENÇÃO DO DEPARTAMENTO DE COMPRAS | | | | 18.000,00 | 18.000,00 |
| | Material de Consumo | | | | 12.000,00 | 12.000,00 |
| 3.3.90.30 | | | | | | |
| | Outros Serviços de Terceiros - Pessoa Física | | | | 5.000,00 | 5.000,00 |
| 3.3.90.36 | | | | | | |
| | Outros Serviços de Terceiros - Pessoa Jurídica | | | | 1.000,00 | 1.000,00 |
| 3.3.90.39 | | | | | | |
| Total da Unidade Orçamentária | | | | | | 18.000,00 |

Unidade Orçamentária: 3006-DEPARTAMENTO DE LICITAÇÃO

| Código | Especificação | Não Orçamentária | Operação Especial | Projetos | Atividades | Total |
|--------------------------------------|--|------------------|-------------------|----------|------------|-------------------|
| 4 | Administração | | | | 128.000,00 | 128.000,00 |
| 4 122 | Administração Geral | | | | 128.000,00 | 128.000,00 |
| 4 122 403 | GESTÃO DA SECRETARIA DE FINANÇAS | | | | 128.000,00 | 128.000,00 |
| 4 122 403 2.33 | MANUTENÇÃO DO DEPARTAMENTO DE LICITAÇÃO | | | | 128.000,00 | 128.000,00 |
| | Contratação por Tempo Determinado | | | | 5.000,00 | 5.000,00 |
| 3.1.90.04 | | | | | | |
| | Vencimentos e Vantagens Fixas - Pessoal Civil | | | | 85.000,00 | 85.000,00 |
| 3.1.90.11 | | | | | | |
| | Obrigações Patronais | | | | 1.000,00 | 1.000,00 |
| 3.1.90.13 | | | | | | |
| | Obrigações Patronais | | | | 13.000,00 | 13.000,00 |
| 3.1.91.13 | | | | | | |
| | Diárias - Civil | | | | 2.000,00 | 2.000,00 |
| 3.3.90.14 | | | | | | |
| | Material de Consumo | | | | 1.000,00 | 1.000,00 |
| 3.3.90.30 | | | | | | |
| | Outros Serviços de Terceiros - Pessoa Física | | | | 1.000,00 | 1.000,00 |
| 3.3.90.36 | | | | | | |
| | Outros Serviços de Terceiros - Pessoa Jurídica | | | | 20.000,00 | 20.000,00 |
| 3.3.90.39 | | | | | | |
| Total da Unidade Orçamentária | | | | | | 128.000,00 |

Unidade Orçamentária: 3007-DEPARTAMENTO DE ARRECADAÇÃO

| Código | Especificação | Não Orçamentária | Operação Especial | Projetos | Atividades | Total |
|--------------------------------------|--|------------------|-------------------|-----------|------------|-------------------|
| 4 | Administração | | | | 21.000,00 | 21.000,00 |
| 4 122 | Administração Geral | | | | 3.000,00 | 3.000,00 |
| 4 122 403 | GESTÃO DA SECRETARIA DE FINANÇAS | | | | 3.000,00 | 3.000,00 |
| 4 122 403 2.34 | MANUTENÇÃO DO DEPARTAMENTO DE ARRECADAÇÃO | | | | 3.000,00 | 3.000,00 |
| | Material de Consumo | | | | 1.000,00 | 1.000,00 |
| 3.3.90.30 | | | | | | |
| | Outros Serviços de Terceiros - Pessoa Física | | | | 1.000,00 | 1.000,00 |
| 3.3.90.36 | | | | | | |
| | Outros Serviços de Terceiros - Pessoa Jurídica | | | | 1.000,00 | 1.000,00 |
| 3.3.90.39 | | | | | | |
| | | | | 10.000,00 | | |
| Total da Unidade Orçamentária | | | | | | 128.000,00 |

MUNICÍPIO DE CHÁ GRANDE

AV SÃO JOSÉ, 101 - CENTRO - 55.636-000 - Chã Grande/ PE
CNPJ: 11.049.806/0001-90

Usuário: Daniel Barbosa
Chave de Autenticação
2384-4202-767
Página
6 / 40

Anexo 6 da Lei Nº 4.320/64 - Programa de Trabalho

Valores em R\$ - Período: Orçamento/ 2018

| Unidade Orçamentária: 3007 - DEPARTAMENTO DE ARRECADÇÃO | | Valores em R\$ - Período: Orçamento/ 2018 | | | | |
|---|--|---|-------------------|------------------|------------------|------------------|
| Código | Especificação | Não Orçamentária | Operação Especial | Projetos | Atividades | Total |
| 4 123 | Administração Financeira | | | 10.000,00 | 18.000,00 | 28.000,00 |
| 4 123 412 | MODERNIZAÇÃO DO SISTEMA DE ARRECADÇÃO | | | 10.000,00 | 18.000,00 | 28.000,00 |
| 4 123 412 1.263 | AQUISIÇÃO DE MÓVEIS, MÁQUINAS E EQUIPAMENTOS PARA MODERNIZAR O SISTEMA DE ARRECADÇÃO | | | 10.000,00 | | 10.000,00 |
| | Equipamentos e Material Permanente | | | 10.000,00 | | 10.000,00 |
| 4 123 412 2.35 | MANUTENÇÃO DAS AÇÕES DE MODERNIZAÇÃO DA ARRECADÇÃO | | | | 18.000,00 | 18.000,00 |
| | Material de Consumo | | | | 1.000,00 | 1.000,00 |
| | Serviços de Consultoria | | | | 1.000,00 | 1.000,00 |
| | Outros Serviços de Terceiros - Pessoa Física | | | | 1.000,00 | 1.000,00 |
| | Outros Serviços de Terceiros - Pessoa Jurídica | | | | 15.000,00 | 15.000,00 |
| | | | | 10.000,00 | 21.000,00 | 31.000,00 |

Total da Unidade Orçamentária

| Unidade Orçamentária: 4001 - DEPARTAMENTO DE ENSINO | | Valores em R\$ - Período: Orçamento/ 2018 | | | | |
|---|---|---|-------------------|--------------|--------------|--------------|
| Código | Especificação | Não Orçamentária | Operação Especial | Projetos | Atividades | Total |
| 12 | Educação | | | 2.362.000,00 | 5.392.270,00 | 7.754.270,00 |
| 12 306 | Alimentação e Nutrição | | | | 545.000,00 | 545.000,00 |
| 12 306 1216 | ALIMENTAÇÃO ESCOLAR | | | | 545.000,00 | 545.000,00 |
| 12 306 1216 2.36 | ALIMENTAÇÃO ESCOLAR | | | | 545.000,00 | 545.000,00 |
| | Material de Consumo | | | | 545.000,00 | 545.000,00 |
| 12 361 | Ensino Fundamental | | | 1.012.000,00 | 4.308.000,00 | 5.320.000,00 |
| 12 361 1201 | GESTÃO DA SECRETARIA DE EDUCAÇÃO, TURISMO, CULTURA E ESPORTES | | | 150.000,00 | 2.073.000,00 | 2.223.000,00 |
| 12 361 1201 1.9 | REEQUIPAMENTO DA UNIDADE: AQUIS. MÓVEIS, MÁQUINAS E EQUIPAMENTOS DIVERSOS | | | 150.000,00 | | 150.000,00 |
| | Equipamentos e Material Permanente | | | 150.000,00 | | 150.000,00 |
| 12 361 1201 2.37 | MANUTENÇÃO DA SECRETARIA DE EDUCAÇÃO E GESTÃO DE ENSINO | | | | 2.073.000,00 | 2.073.000,00 |
| | Contratação por Tempo Determinado | | | | 200.000,00 | 200.000,00 |
| | Vencimentos e Vantagens Fixas - Pessoal Civil | | | | 800.000,00 | 800.000,00 |
| | Obrigações Patronais | | | | 100.000,00 | 100.000,00 |
| | Despesas de Exercícios Anteriores | | | | 3.000,00 | 3.000,00 |
| | Obrigações Patronais | | | | 100.000,00 | 100.000,00 |
| | Diárias - Civil | | | | 10.000,00 | 10.000,00 |
| | Material de Consumo | | | | 500.000,00 | 500.000,00 |
| | Serviços de Consultoria | | | | 5.000,00 | 5.000,00 |
| | Outros Serviços de Terceiros - Pessoa Física | | | | 200.000,00 | 200.000,00 |
| | Outros Serviços de Terceiros - Pessoa Jurídica | | | | 100.000,00 | 100.000,00 |
| | Obrigações Tributárias e Contributivas | | | | 5.000,00 | 5.000,00 |
| | Despesas de Exercícios Anteriores | | | | 50.000,00 | 50.000,00 |
| 12 361 1203 | TRANSPORTE ESCOLAR DE QUALIDADE | | | 320.000,00 | 1.184.000,00 | 1.504.000,00 |
| 12 361 1203 1.10 | AQUISIÇÃO DE VEÍCULO PARA TRANSPORTE ESCOLAR | | | 320.000,00 | | 320.000,00 |
| | Equipamentos e Material Permanente | | | 320.000,00 | | 320.000,00 |
| 12 361 1203 2.38 | MANUTENÇÃO DO TRANSPORTE ESCOLAR | | | | 310.000,00 | 310.000,00 |
| | Material de Consumo | | | | 80.000,00 | 80.000,00 |
| | Outros Serviços de Terceiros - Pessoa Física | | | | 30.000,00 | 30.000,00 |
| | Outros Serviços de Terceiros - Pessoa Jurídica | | | | 200.000,00 | 200.000,00 |

MUNICÍPIO DE CHÃ GRANDE

AV SÃO JOSÉ, 101 - CENTRO - 55.636-000 - Chã Grande/ PE
CNPJ: 11.049.806/0001-90

Usuário: Daniel Barbosa
Chave de Autenticação
2384-4202-767
Página
7 / 40

Anexo 6 da Lei Nº 4.320/64 - Programa de Trabalho

| Unidade Orçamentária: 4001-DEPARTAMENTO DE ENSINO | | Valores em R\$ - Período: Orçamento / 2018 | | | | |
|---|---|--|-------------------|------------|------------|------------|
| Código | Especificação | Não Orçamentária | Operação Especial | Projetos | Atividades | Total |
| 12 361 1203 2.39 | MANUTENÇÃO DAS ATIVIDADES DO PROGRAMA A CAMINHO DA ESCOLA | | | | 481.000,00 | 481.000,00 |
| 3.3.90.36 | Outros Serviços de Terceiros - Pessoa Física | | | | 100.000,00 | 100.000,00 |
| 3.3.90.39 | Outros Serviços de Terceiros - Pessoa Jurídica | | | | 381.000,00 | 381.000,00 |
| 12 361 1203 2.40 | MANUTENÇÃO DAS ATIVIDADES DO PROGRAMA DE TRANSPORTE ESCOLAR - PNATE | | | | 393.000,00 | 393.000,00 |
| 3.3.90.30 | Material de Consumo | | | | 10.000,00 | 10.000,00 |
| 3.3.90.36 | Outros Serviços de Terceiros - Pessoa Física | | | | 10.000,00 | 10.000,00 |
| 3.3.90.39 | Outros Serviços de Terceiros - Pessoa Jurídica | | | | 373.000,00 | 373.000,00 |
| 12 361 1204 | MODERNIZAÇÃO DA EDUCAÇÃO | | | 390.000,00 | 303.000,00 | 693.000,00 |
| 12 361 1204 1.11 | AQUISIÇÃO DE IMÓVEIS PARA ENSINO | | | 20.000,00 | 20.000,00 | 20.000,00 |
| 4.4.90.61 | Aquisição de Imóveis | | | 20.000,00 | 20.000,00 | 20.000,00 |
| 12 361 1204 1.12 | CONTRUÇÃO, REFORMA E/OU AMPLIAÇÃO DE UNIDADES ESCOLARES | | | 350.000,00 | 350.000,00 | 350.000,00 |
| 4.4.90.51 | Obras e Instalações | | | 350.000,00 | 350.000,00 | 350.000,00 |
| 12 361 1204 1.13 | LABORATÓRIOS PEDAGÓGICOS E DE INFORMÁTICA | | | 20.000,00 | 20.000,00 | 20.000,00 |
| 4.4.90.51 | Obras e Instalações | | | 10.000,00 | 10.000,00 | 10.000,00 |
| 4.4.90.52 | Equipamentos e Material Permanente | | | 10.000,00 | 10.000,00 | 10.000,00 |
| 12 361 1204 2.41 | CAPACITAÇÃO DE SERVIDORES VINCULADOS A EDUCAÇÃO | | | | 168.000,00 | 168.000,00 |
| 3.3.90.30 | Material de Consumo | | | | 55.000,00 | 55.000,00 |
| 3.3.90.36 | Outros Serviços de Terceiros - Pessoa Física | | | | 55.000,00 | 55.000,00 |
| 3.3.90.39 | Outros Serviços de Terceiros - Pessoa Jurídica | | | | 58.000,00 | 58.000,00 |
| 12 361 1204 2.42 | DIVULGAÇÃO DE AÇÕES DA SECRETARIA DE EDUCAÇÃO | | | | 15.000,00 | 15.000,00 |
| 3.3.90.30 | Material de Consumo | | | | 5.000,00 | 5.000,00 |
| 3.3.90.36 | Outros Serviços de Terceiros - Pessoa Física | | | | 5.000,00 | 5.000,00 |
| 3.3.90.39 | Outros Serviços de Terceiros - Pessoa Jurídica | | | | 5.000,00 | 5.000,00 |
| 12 361 1204 2.43 | AQUISIÇÃO DE MATERIAL DIDÁTICO PEDAGÓGICO | | | | 10.000,00 | 10.000,00 |
| 3.3.90.30 | Material de Consumo | | | | 5.000,00 | 5.000,00 |
| 3.3.90.32 | Material, Bem ou Serviço para Distribuição Gratuita | | | | 5.000,00 | 5.000,00 |
| 12 361 1204 2.44 | MANUTENÇÃO DE UNIDADES ESCOLARES | | | | 110.000,00 | 110.000,00 |
| 3.3.90.30 | Material de Consumo | | | | 10.000,00 | 10.000,00 |
| 3.3.90.36 | Outros Serviços de Terceiros - Pessoa Física | | | | 50.000,00 | 50.000,00 |
| 3.3.90.39 | Outros Serviços de Terceiros - Pessoa Jurídica | | | | 50.000,00 | 50.000,00 |
| 12 361 1207 | APOIO ÀS INSTITUIÇÕES EDUCACIONAIS SEM FINS LUCRATIVOS | | | | 10.000,00 | 10.000,00 |
| 12 361 1207 2.45 | APOIO ÀS INSTITUIÇÕES EDUCACIONAIS SEM FINS LUCRATIVOS | | | | 10.000,00 | 10.000,00 |
| 3.3.50.43 | Subvenções Sociais | | | | 10.000,00 | 10.000,00 |
| 12 361 1209 | ASSISTÊNCIA AO ESTUDANTE CARENTE | | | | 7.000,00 | 7.000,00 |
| 12 361 1209 2.46 | AJUDA A ESTUDANTES CARENTES E AUXÍLIOS PARA OS ESTUDOS E PESQUISAS | | | | 7.000,00 | 7.000,00 |
| 3.3.90.18 | Auxílio Financeiro a Estudantes | | | | 2.000,00 | 2.000,00 |
| 3.3.90.32 | Material, Bem ou Serviço para Distribuição Gratuita | | | | 5.000,00 | 5.000,00 |
| 12 361 1211 | PRÓ-CONSELHO | | | | 14.000,00 | 14.000,00 |
| 12 361 1211 2.47 | MANUTENÇÃO DOS CONSELHOS DE EDUCAÇÃO DO MUNICÍPIO | | | | 14.000,00 | 14.000,00 |
| 3.3.90.14 | Diárias - Civil | | | | 2.000,00 | 2.000,00 |
| 3.3.90.30 | Material de Consumo | | | | 5.000,00 | 5.000,00 |
| 3.3.90.36 | Outros Serviços de Terceiros - Pessoa Física | | | | 2.000,00 | 2.000,00 |
| 3.3.90.39 | Outros Serviços de Terceiros - Pessoa Jurídica | | | | 5.000,00 | 5.000,00 |

MUNICÍPIO DE CHÁ GRANDE

AV SÃO JOSÉ, 101 - CENTRO - 55.636-000 - Chã Grande/ PE
CNPJ: 11.049.806/0001-90

Usuário: Daniel Barbosa

Chave de Autenticação
2384-4202-767

Página
8 / 40

Anexo 6 da Lei Nº 4.320/64 - Programa de Trabalho

Valores em R\$ - Período: Orçamento/2018

| Unidade Orçamentária: 4001-DEPARTAMENTO DE ENSINO | Especificação | Não Orçamentária | Operação Especial | Projetos | Atividades | Total |
|---|---|------------------|-------------------|------------|------------|------------|
| 12 361 1217 | MANUTENÇÃO E DESENVOLVIMENTO DO ENSINO FUNDAMENTAL | | | 150.000,00 | 709.000,00 | 859.000,00 |
| 12 361 1217 1.14 | EXPANSÃO E MELHORIA DA REDE FÍSICA DO ENSINO COM RECURSOS DO SALÁRIO EDUCAÇÃO | | | 100.000,00 | | 100.000,00 |
| 4-4.90.51 | Obras e Instalações | | | 100.000,00 | | 100.000,00 |
| 12 361 1217 1.15 | REEQUIPAMENTOS DAS UNIDADES EDUCACIONAIS COM RECURSOS DO SALÁRIO EDUCAÇÃO | | | 50.000,00 | | 50.000,00 |
| 4-4.90.52 | Equipamentos e Material Permanente | | | 50.000,00 | | 50.000,00 |
| 12 361 1217 2.48 | MANUTENÇÃO DAS ATIVIDADES DO DESENVOLVIMENTO DO ENSINO FUNDAMENTAL | | | | 114.000,00 | 114.000,00 |
| 3-3.90.30 | Material de Consumo | | | | 50.000,00 | 50.000,00 |
| 3-3.90.31 | Premiações Culturais, Artísticas, Científicas, Desportivas e Outras | | | | 2.000,00 | 2.000,00 |
| 3-3.90.32 | Material, Bem ou Serviço para Distribuição Gratuita | | | | 2.000,00 | 2.000,00 |
| 3-3.90.36 | Outros Serviços de Terceiros - Pessoa Física | | | | 10.000,00 | 10.000,00 |
| 3-3.90.39 | Outros Serviços de Terceiros - Pessoa Jurídica | | | | 50.000,00 | 50.000,00 |
| 12 361 1217 2.49 | MANUTENÇÃO E DESENVOLVIMENTO DO ENSINO COM RECURSOS DO SALÁRIO EDUCAÇÃO | | | | 595.000,00 | 595.000,00 |
| 3-3.90.30 | Material de Consumo | | | | 150.000,00 | 150.000,00 |
| 3-3.90.36 | Outros Serviços de Terceiros - Pessoa Física | | | | 295.000,00 | 295.000,00 |
| 3-3.90.39 | Outros Serviços de Terceiros - Pessoa Jurídica | | | | 150.000,00 | 150.000,00 |
| 12 361 1219 1.287 | DINHEIRO DIRETO NA ESCOLA (PDDE) | | | 2.000,00 | 8.000,00 | 10.000,00 |
| 4-4.90.52 | AQUISIÇÃO DE EQUIPAMENTOS DIVERSOS - PDDE | | | 2.000,00 | | 2.000,00 |
| | Equipamentos e Material Permanente | | | 2.000,00 | | 2.000,00 |
| 12 361 1219 2.50 | DINHEIRO DIRETO NA ESCOLA - PDDE | | | | 8.000,00 | 8.000,00 |
| 3-3.90.30 | Material de Consumo | | | | 3.000,00 | 3.000,00 |
| 3-3.90.36 | Outros Serviços de Terceiros - Pessoa Física | | | | 2.000,00 | 2.000,00 |
| 3-3.90.39 | Outros Serviços de Terceiros - Pessoa Jurídica | | | | 3.000,00 | 3.000,00 |
| 12 362 | Ensino Médio | | | 5.000,00 | 32.000,00 | 37.000,00 |
| 12 362 1204 | MODERNIZAÇÃO DA EDUCAÇÃO | | | 5.000,00 | | 5.000,00 |
| 12 362 1204 1.16 | CONSTRUÇÃO DE ESCOLA DESTINADA AO ENSINO MÉDIA | | | 5.000,00 | | 5.000,00 |
| 4-4.90.51 | Obras e Instalações | | | 5.000,00 | | 5.000,00 |
| 12 362 1206 | EDUCAÇÃO BÁSICA DE QUALIDADE | | | | 32.000,00 | 32.000,00 |
| 12 362 1206 2.52 | MANUTENÇÃO DO ENSINO MÉDIO | | | | 32.000,00 | 32.000,00 |
| 3-1.90.04 | Contratação por Tempo Determinado | | | | 5.000,00 | 5.000,00 |
| 3-1.90.11 | Vencimentos e Vantagens Fixas - Pessoal Civil | | | | 5.000,00 | 5.000,00 |
| 3-1.90.13 | Obrigações Patronais | | | | 1.000,00 | 1.000,00 |
| 3-1.91.13 | Obrigações Patronais | | | | 5.000,00 | 5.000,00 |
| 3-3.90.14 | Diárias - Civil | | | | 1.000,00 | 1.000,00 |
| 3-3.90.30 | Material de Consumo | | | | 5.000,00 | 5.000,00 |
| 3-3.90.36 | Outros Serviços de Terceiros - Pessoa Física | | | | 5.000,00 | 5.000,00 |
| 3-3.90.39 | Outros Serviços de Terceiros - Pessoa Jurídica | | | | 5.000,00 | 5.000,00 |
| 12 363 | Ensino Profissional | | | 5.000,00 | 29.000,00 | 34.000,00 |
| 12 363 1213 | ENSINO TÉCNICO PROFISSIONALIZANTE | | | 5.000,00 | | 5.000,00 |
| 12 363 1213 1.17 | IMPLANTAÇÃO DE INFRA-ESTRUTURA FÍSICA E INTALAÇÕES | | | 5.000,00 | 3.000,00 | 8.000,00 |
| 4-4.90.51 | Obras e Instalações | | | 5.000,00 | | 5.000,00 |
| 12 363 1213 2.53 | MANUTENÇÃO DAS ATIVIDADES DO ENSINO PROFISSIONALIZANTE | | | | 3.000,00 | 3.000,00 |

MUNICÍPIO DE CHÁ GRANDE

AV SÃO JOSÉ, 101 - CENTRO - 55.636-000 - Chã Grande/ PE
CNPJ: 11.049.806/0001-90

Usuário: Daniel Barbosa
Chave de Autenticação
23844202-767

Página
9 / 40

Anexo 6 da Lei Nº 4.320/64 - Programa de Trabalho

Valores em R\$ - Período: Orçamento / 2018

Unidade Orçamentária: 4001-DEPARTAMENTO DE ENSINO

| Código | Especificação | Não Orçamentária | Operação Especial | Projetos | Atividades | Total |
|------------------|---|------------------|-------------------|--------------|------------|--------------|
| 3.3.90.30 | Material de Consumo | | | | 1.000,00 | 1.000,00 |
| 3.3.90.36 | Outros Serviços de Terceiros - Pessoa Física | | | | 1.000,00 | 1.000,00 |
| 3.3.90.39 | Outros Serviços de Terceiros - Pessoa Jurídica | | | | 1.000,00 | 1.000,00 |
| 12 363 1220 | PROJOVEM | | | | 26.000,00 | 26.000,00 |
| 12 363 1220 2.54 | MANUTENÇÃO DAS AÇÕES VINCULADAS AO PROJÓVEM ADOLESCENTE | | | | 26.000,00 | 26.000,00 |
| 3.3.90.18 | Auxílio Financeiro a Estudantes | | | | 1.000,00 | 1.000,00 |
| 3.3.90.30 | Material de Consumo | | | | 10.000,00 | 10.000,00 |
| 3.3.90.36 | Outros Serviços de Terceiros - Pessoa Física | | | | 5.000,00 | 5.000,00 |
| 3.3.90.39 | Outros Serviços de Terceiros - Pessoa Jurídica | | | | 10.000,00 | 10.000,00 |
| 12 364 | Ensino Superior | | | | 166.160,00 | 166.160,00 |
| 12 364 1204 | MODERNIZAÇÃO DA EDUCAÇÃO | | | | 19.000,00 | 19.000,00 |
| 12 364 1204 2.55 | CONCESSÃO BOLSA ESCOLA | | | | 10.000,00 | 10.000,00 |
| 3.3.90.18 | Auxílio Financeiro a Estudantes | | | | 10.000,00 | 10.000,00 |
| 12 364 1204 2.56 | APOIO AOS VESTIBULANDOS | | | | 9.000,00 | 9.000,00 |
| 3.1.90.04 | Contratação por Tempo Determinado | | | | 5.000,00 | 5.000,00 |
| 3.3.90.14 | Diárias - Civil | | | | 1.000,00 | 1.000,00 |
| 3.3.90.30 | Material de Consumo | | | | 1.000,00 | 1.000,00 |
| 3.3.90.36 | Outros Serviços de Terceiros - Pessoa Física | | | | 1.000,00 | 1.000,00 |
| 3.3.90.39 | Outros Serviços de Terceiros - Pessoa Jurídica | | | | 1.000,00 | 1.000,00 |
| 12 364 1208 | TRANSPORTE ESCOLAR UNIVERSITÁRIO | | | | 145.160,00 | 145.160,00 |
| 12 364 1208 2.57 | TRANSPORTE UNIVERSITÁRIO | | | | 145.160,00 | 145.160,00 |
| 3.3.90.18 | Auxílio Financeiro a Estudantes | | | | 1.000,00 | 1.000,00 |
| 3.3.90.30 | Material de Consumo | | | | 44.160,00 | 44.160,00 |
| 3.3.90.36 | Outros Serviços de Terceiros - Pessoa Física | | | | 50.000,00 | 50.000,00 |
| 3.3.90.39 | Outros Serviços de Terceiros - Pessoa Jurídica | | | | 50.000,00 | 50.000,00 |
| 12 364 1218 | APOIO A GRADUAÇÃO DE PROFESSORES DO ENSINO FUNDAMENTAL | | | | 2.000,00 | 2.000,00 |
| 12 364 1218 2.58 | GRADUAÇÃO DE PROFESSORES | | | | 2.000,00 | 2.000,00 |
| 3.3.90.18 | Auxílio Financeiro a Estudantes | | | | 1.000,00 | 1.000,00 |
| 3.3.90.39 | Outros Serviços de Terceiros - Pessoa Jurídica | | | | 1.000,00 | 1.000,00 |
| 12 365 | Educação Infantil | | | 1.290.000,00 | 143.110,00 | 1.433.110,00 |
| 12 365 1210 | CRECHE E PROINFÂNCIA | | | 1.290.000,00 | 143.110,00 | 1.433.110,00 |
| 12 365 1210 1.18 | CONSTRUÇÃO, REFORMA E/OU AMPLIAÇÃO DE IMÓVEIS PARA O ENSINO INFANTIL, INCLUINDO CRECHES | | | 1.030.000,00 | 143.110,00 | 1.030.000,00 |
| 4.4.90.51 | Obras e Instalações | 1.030.000,00 | | | | 1.030.000,00 |
| 12 365 1210 1.19 | AQUISIÇÃO DE MÓVEIS, MAQUINAS E EQUIPAMENTOS PARA O ENSINO INFANTIL | 260.000,00 | | 260.000,00 | | 260.000,00 |
| 4.4.90.52 | Equipamentos e Material Permanente | 260.000,00 | | | | 260.000,00 |
| 12 365 1210 2.59 | MANUTENÇÃO DA EDUCAÇÃO INFANTIL | | | | 143.110,00 | 143.110,00 |
| 3.1.90.04 | Contratação por Tempo Determinado | | | | 5.000,00 | 5.000,00 |
| 3.1.90.11 | Vencimentos e Vantagens Fixas - Pessoal Civil | | | | 5.000,00 | 5.000,00 |
| 3.1.90.13 | Obrigações Patronais | | | | 1.000,00 | 1.000,00 |
| 3.1.91.13 | Obrigações Patronais | | | | 5.000,00 | 5.000,00 |
| 3.3.90.30 | Material de Consumo | | | | 30.000,00 | 30.000,00 |
| 3.3.90.36 | Outros Serviços de Terceiros - Pessoa Física | | | | 50.000,00 | 50.000,00 |

MUNICÍPIO DE CHÁ GRANDE

AV SÃO JOSÉ, 101 - CENTRO - 55.636-000 - CHÁ GRANDE / PE
CNPJ: 11.049.806/0001-90

Usuário: Daniel Barbosa

Chave de Autenticação
2384-4202-767

Página
10 / 40

Anexo 6 da Lei Nº 4.320/64 - Programa de Trabalho

Valores em R\$ - Período: Orçamento / 2018

Unidade Orçamentária: 4001-DEPARTAMENTO DE ENSINO

| Código | Especificação | Não Orçamentária | Operação Especial | Projetos | Atividades | Total |
|--------------------------------------|---|---------------------|-------------------|-----------|---------------------|---------------------|
| 12 366 | 3.3.90.39 Outros Serviços de Terceiros - Pessoa Jurídica | | | | 47.110,00 | 47.110,00 |
| 12 366 1214 | Educação de Jovens e Adultos | | | | 154.000,00 | 154.000,00 |
| 12 366 1214 2.60 | JOVENS E ADULTOS ALFABETIZADOS | | | | 141.000,00 | 141.000,00 |
| | MANUTENÇÃO DAS ATIVIDADES DO PROGRAMA DE JOVENS E ADULTOS ALFABETIZADOS | | | | 141.000,00 | 141.000,00 |
| | 3.1.90.04 Contratação por Tempo Determinado | | | | 5.000,00 | 5.000,00 |
| | 3.1.90.11 Vencimentos e Vantagens Fixas - Pessoal Civil | | | | 5.000,00 | 5.000,00 |
| | 3.1.90.13 Obrigações Patronais | | | | 1.000,00 | 1.000,00 |
| | 3.1.91.13 Obrigações Patronais | | | | 5.000,00 | 5.000,00 |
| | 3.3.90.30 Material de Consumo | | | | 35.000,00 | 35.000,00 |
| | 3.3.90.36 Outros Serviços de Terceiros - Pessoa Física | | | | 50.000,00 | 50.000,00 |
| | 3.3.90.39 Outros Serviços de Terceiros - Pessoa Jurídica | | | | 40.000,00 | 40.000,00 |
| 12 366 1220 | PROJOVEM | | | | 13.000,00 | 13.000,00 |
| 12 366 1220 2.61 | PROJOVEM URBANO | | | | 13.000,00 | 13.000,00 |
| | 3.3.90.18 Auxílio Financeiro a Estudantes | | | | 5.000,00 | 5.000,00 |
| | 3.3.90.30 Material de Consumo | | | | 2.000,00 | 2.000,00 |
| | 3.3.90.36 Outros Serviços de Terceiros - Pessoa Física | | | | 2.000,00 | 2.000,00 |
| | 3.3.90.39 Outros Serviços de Terceiros - Pessoa Jurídica | | | | 3.000,00 | 3.000,00 |
| | 3.3.90.48 Outros Auxílios Financeiros a Pessoas Físicas | | | | 1.000,00 | 1.000,00 |
| 12 367 | Educação Especial | | | 50.000,00 | 15.000,00 | 65.000,00 |
| 12 367 1205 | EDUCAÇÃO ESPECIAL | | | 50.000,00 | 15.000,00 | 65.000,00 |
| 12 367 1205 1.20 | CONSTRUÇÕES, REFORMA E/OU ADEQUAÇÃO DE UNIDADES ESCOLARES | | | 50.000,00 | | 50.000,00 |
| | 4.4.90.51 OBRAS e Instalações | | | 50.000,00 | | 50.000,00 |
| 12 367 1205 2.62 | GESTÃO ADMINISTRATIVA DA EDUCAÇÃO ESPECIAL | | | | 15.000,00 | 15.000,00 |
| | 3.3.90.30 Material de Consumo | | | | 5.000,00 | 5.000,00 |
| | 3.3.90.36 Outros Serviços de Terceiros - Pessoa Física | | | | 5.000,00 | 5.000,00 |
| | 3.3.90.39 Outros Serviços de Terceiros - Pessoa Jurídica | | | | 5.000,00 | 5.000,00 |
| Total da Unidade Orçamentária | | 2.362.000,00 | | | 5.392.270,00 | 7.754.270,00 |

Unidade Orçamentária: 4002-DEPARTAMENTO DE TURISMO

| Código | Especificação | Não Orçamentária | Operação Especial | Projetos | Atividades | Total |
|--------------------------------------|--|------------------|-------------------|----------|------------------|------------------|
| 23 | Comércio e Serviços | | | 5.000,00 | 26.000,00 | 31.000,00 |
| 23 695 | Turismo | | | 5.000,00 | 26.000,00 | 31.000,00 |
| 23 695 2301 | PROMOÇÃO DO TURISMO | | | 5.000,00 | 26.000,00 | 31.000,00 |
| 23 695 2301 1.21 | IMPLANTAÇÃO DE INFRA-ESTRUTURA E PROJETOS TURÍSTICOS, INCLUINDO ESPAÇOS DE LAZER PÚBLICO | | | 5.000,00 | | 5.000,00 |
| | 4.4.90.51 Obras e Instalações | | | 5.000,00 | | 5.000,00 |
| 23 695 2301 2.63 | MANUTENÇÃO DAS AÇÕES VOLTADAS PARA A PROMOÇÃO E DESENVOLVIMENTO TURÍSTICO | | | | 26.000,00 | 26.000,00 |
| | 3.3.90.30 Material de Consumo | | | | 5.000,00 | 5.000,00 |
| | 3.3.90.31 Premiações Culturais, Artísticas, Científicas, Desportivas e Outras | | | | 1.000,00 | 1.000,00 |
| | 3.3.90.36 Outros Serviços de Terceiros - Pessoa Física | | | | 10.000,00 | 10.000,00 |
| | 3.3.90.39 Outros Serviços de Terceiros - Pessoa Jurídica | | | | 10.000,00 | 10.000,00 |
| Total da Unidade Orçamentária | | 5.000,00 | | | 26.000,00 | 31.000,00 |

MUNICÍPIO DE CHÁ GRANDE

AV SÃO JOSÉ, 101 - CENTRO - 55.636-000 - Chã Grande/ PE
CNPJ: 11.049.806/0001-90

Usuário: Daniel Barbosa

Chave de Autenticação
2304-4202-767

Página
11 / 40

Anexo 6 da Lei Nº 4.320/64 - Programa de Trabalho

Valores em R\$ - Período: Orçamento/2018

Unidade Orçamentária: 4003 - DEPARTAMENTO DE ADMINISTRAÇÃO

| Código | Especificação | Não Orçamentária | Operação Especial | Projetos | Atividades | Total |
|--------------------------------------|--|------------------|-------------------|----------|------------|-----------------|
| 4 | Administração | | | | 3.000,00 | 3.000,00 |
| 4 122 | Administração Geral | | | | 3.000,00 | 3.000,00 |
| 4 122 402 | GESTÃO DA SECRETARIA DE ADMINISTRAÇÃO | | | | 3.000,00 | 3.000,00 |
| 4 122 402 2.64 | MANUTENÇÃO DO DEPARTAMENTO DE ADMINISTRAÇÃO | | | | 3.000,00 | 3.000,00 |
| 3.3.90.30 | Material de Consumo | | | | 1.000,00 | 1.000,00 |
| 3.3.90.36 | Outros Serviços de Terceiros - Pessoa Física | | | | 1.000,00 | 1.000,00 |
| 3.3.90.39 | Outros Serviços de Terceiros - Pessoa Jurídica | | | | 1.000,00 | 1.000,00 |
| Total da Unidade Orçamentária | | | | | | 3.000,00 |

Unidade Orçamentária: 4004 - DEPARTAMENTO DE CULTURA

| Código | Especificação | Não Orçamentária | Operação Especial | Projetos | Atividades | Total |
|--------------------------------------|--|------------------|-------------------|------------|------------|-------------------|
| 13 | Cultura | | | 20.000,00 | 407.000,00 | 427.000,00 |
| 13 391 | Patrimônio Histórico, Artístico e Arqueológico | | | 5.000,00 | 11.000,00 | 16.000,00 |
| 13 391 1301 | REVITALIZAÇÃO DO PATRIMÔNIO HISTÓRICO | | | 5.000,00 | 11.000,00 | 16.000,00 |
| 13 391 1301 1.22 | EXECUÇÃO DE OBRAS DE RESTAURAÇÃO DOS IMÓVEIS DO PATRIMÔNIO HISTÓRICO | | | 5.000,00 | | 5.000,00 |
| 4.4.90.51 | Obras e Instalações | | | 5.000,00 | | 5.000,00 |
| 13 391 1301 2.65 | MANUTENÇÃO DAS ATIVIDADES DE CONSERVAÇÃO E PRESERVAÇÃO DO PATRIMÔNIO PÚBLICO | | | 11.000,00 | | 11.000,00 |
| 3.3.90.30 | Material de Consumo | | | | 1.000,00 | 1.000,00 |
| 3.3.90.36 | Outros Serviços de Terceiros - Pessoa Física | | | | 5.000,00 | 5.000,00 |
| 3.3.90.39 | Outros Serviços de Terceiros - Pessoa Jurídica | | | | 5.000,00 | 5.000,00 |
| 13 392 | Difusão Cultural | | | 15.000,00 | 396.000,00 | 411.000,00 |
| 13 392 1302 | AÇÕES CULTURAIS | | | 15.000,00 | 396.000,00 | 411.000,00 |
| 13 392 1302 1.23 | AQUISIÇÃO DE EQUIPAMENTOS DIVERSOS DE APOIO A CULTURA | | | 5.000,00 | | 5.000,00 |
| 4.4.90.52 | Equipamentos e Material Permanente | | | 5.000,00 | | 5.000,00 |
| 13 392 1302 1.24 | CONSTRUÇÃO DO PATIO DE EVENTOS | | | 5.000,00 | | 5.000,00 |
| 4.4.90.51 | Obras e Instalações | | | 5.000,00 | | 5.000,00 |
| 13 392 1302 1.25 | CONSTRUÇÃO, REFORMA E/OU AMPLIAÇÃO DE IMÓVEIS DE APOIO A CULTURA | | | 5.000,00 | | 5.000,00 |
| 4.4.90.51 | Obras e Instalações | | | 5.000,00 | | 5.000,00 |
| 13 392 1302 2.66 | PROMOÇÃO DE AÇÕES CULTURAIS | | | 370.000,00 | | 370.000,00 |
| 3.3.90.30 | Material de Consumo | | | | 15.000,00 | 15.000,00 |
| 3.3.90.31 | Premiações Culturais, Artísticas, Científicas, Desportivas e Outras | | | | 5.000,00 | 5.000,00 |
| 3.3.90.36 | Outros Serviços de Terceiros - Pessoa Física | | | | 150.000,00 | 150.000,00 |
| 3.3.90.39 | Outros Serviços de Terceiros - Pessoa Jurídica | | | | 200.000,00 | 200.000,00 |
| 13 392 1302 2.67 | AÇÕES DE APOIO A CULTURA | | | 26.000,00 | | 26.000,00 |
| 3.3.90.30 | Material de Consumo | | | | 10.000,00 | 10.000,00 |
| 3.3.90.32 | Material, Bem ou Serviço para Distribuição Gratuita | | | | 1.000,00 | 1.000,00 |
| 3.3.90.36 | Outros Serviços de Terceiros - Pessoa Física | | | | 5.000,00 | 5.000,00 |
| 3.3.90.39 | Outros Serviços de Terceiros - Pessoa Jurídica | | | | 5.000,00 | 5.000,00 |
| 3.3.90.48 | Outros Auxílios Financeiros a Pessoas Físicas | | | | 5.000,00 | 5.000,00 |
| Total da Unidade Orçamentária | | | | | | 427.000,00 |

Unidade Orçamentária: 4005 - DEPARTAMENTO DE ESPORTES

| Código | Especificação | Não Orçamentária | Operação Especial | Projetos | Atividades | Total |
|--------|------------------|------------------|-------------------|------------|------------|------------|
| 27 | Desporto e Lazer | | | 110.000,00 | 82.000,00 | 192.000,00 |

MUNICÍPIO DE CHÁ GRANDEAV SÃO JOSÉ, 101 - CENTRO - 55.636-000 - Chã Grande/ PE
CNPJ: 11.049.806/0001-90

Usuário: Daniel Barbosa

Chave de Autenticação
2384-4202-767Página
12 / 40**Anexo 6 da Lei Nº 4.320/64 - Programa de Trabalho**

Valores em R\$ - Período: Orçamento/2018

Unidade Orçamentária: 4005 - DEPARTAMENTO DE ESPORTES

| Código | Especificação | Não Orçamentária | Operação Especial | Projetos | Atividades | Total |
|--------------------------------------|--|------------------|-------------------|-------------------|------------------|-------------------|
| 27 812 | Desporto Comunitário | | | 110.000,00 | 82.000,00 | 192.000,00 |
| 27 812 2701 | PROMOÇÃO DO DESPORTO E LAZER | | | 110.000,00 | 82.000,00 | 192.000,00 |
| 27 812 2701 1.27 | CONSTRUÇÃO, REFORMA E/OU AMPLIAÇÃO DE INSTALAÇÕES DE APOIO AO DESPORTO E LAZER | | | 105.000,00 | | 105.000,00 |
| 4.4.90.51 | Obras e Instalações | | | 105.000,00 | | 105.000,00 |
| 27 812 2701 1.264 | AQUISIÇÃO DE MÓVEIS, MÁQUINAS E EQUIPAMENTOS PARA PROMOÇÃO DO DESPORTO E LAZER | | | 5.000,00 | | 5.000,00 |
| 4.4.90.52 | Equipamentos e Material Permanente | | | 5.000,00 | | 5.000,00 |
| 27 812 2701 2.68 | MANUTENÇÃO DAS ATIVIDADES VINCULADAS AO ESPORTE E LAZER NO MUNICÍPIO | | | | 82.000,00 | 82.000,00 |
| 3.3.90.30 | Material de Consumo | | | | 30.000,00 | 30.000,00 |
| 3.3.90.31 | Premiações Culturais, Artísticas, Científicas, Desportivas e Outras | | | | 2.000,00 | 2.000,00 |
| 3.3.90.32 | Material, Bem ou Serviço para Distribuição Gratuita | | | | 10.000,00 | 10.000,00 |
| 3.3.90.36 | Outros Serviços de Terceiros - Pessoa Física | | | | 20.000,00 | 20.000,00 |
| 3.3.90.39 | Outros Serviços de Terceiros - Pessoa Jurídica | | | | 10.000,00 | 10.000,00 |
| 3.3.90.48 | Outros Auxílios Financeiros a Pessoas Físicas | | | | 10.000,00 | 10.000,00 |
| Total da Unidade Orçamentária | | | | 110.000,00 | 82.000,00 | 192.000,00 |

Unidade Orçamentária: 4006 - DEPARTAMENTO DE BIBLIOTECA

| Código | Especificação | Não Orçamentária | Operação Especial | Projetos | Atividades | Total |
|--------------------------------------|--|------------------|-------------------|-----------------|-----------------|------------------|
| 13 | Cultura | | | 5.000,00 | 7.000,00 | 12.000,00 |
| 13 392 | Difusão Cultural | | | 5.000,00 | 7.000,00 | 12.000,00 |
| 13 392 1302 | AÇÕES CULTURAIS | | | 5.000,00 | 4.000,00 | 9.000,00 |
| 13 392 1302 1.265 | AQUISIÇÃO DE MÓVEIS, MÁQUINAS E EQUIPAMENTOS PARA O DEPARTAMENTO DE BIBLIOTECA | | | 5.000,00 | | 5.000,00 |
| 4.4.90.52 | Equipamentos e Material Permanente | | | 5.000,00 | | 5.000,00 |
| 13 392 1302 2.69 | MANUTENÇÃO DA BIBLIOTECA | | | | 4.000,00 | 4.000,00 |
| 3.3.90.30 | Material de Consumo | | | | 1.000,00 | 1.000,00 |
| 3.3.90.36 | Outros Serviços de Terceiros - Pessoa Física | | | | 2.000,00 | 2.000,00 |
| 3.3.90.39 | Outros Serviços de Terceiros - Pessoa Jurídica | | | | 1.000,00 | 1.000,00 |
| 13 392 1303 | BIBLIOTECA MÓVEL | | | | 3.000,00 | 3.000,00 |
| 13 392 1303 2.70 | IMPLANTAÇÃO E MANUTENÇÃO DO PROGRAMA BIBLIOTECA MÓVEL | | | | 3.000,00 | 3.000,00 |
| 3.3.90.30 | Material de Consumo | | | | 1.000,00 | 1.000,00 |
| 3.3.90.36 | Outros Serviços de Terceiros - Pessoa Física | | | | 1.000,00 | 1.000,00 |
| 3.3.90.39 | Outros Serviços de Terceiros - Pessoa Jurídica | | | | 1.000,00 | 1.000,00 |
| Total da Unidade Orçamentária | | | | 5.000,00 | 7.000,00 | 12.000,00 |

Unidade Orçamentária: 4007 - FUNDEB

| Código | Especificação | Não Orçamentária | Operação Especial | Projetos | Atividades | Total |
|------------------|---|------------------|-------------------|------------|---------------|---------------|
| 12 | Educação | | | 290.000,00 | 14.814.000,00 | 15.104.000,00 |
| 12 361 | Ensino Fundamental | | | 290.000,00 | 14.417.000,00 | 14.707.000,00 |
| 12 361 1202 | GESTÃO DAS ATIVIDADES - MEIO DA EDUCAÇÃO BÁSICA | | | | 90.000,00 | 90.000,00 |
| 12 361 1202 2.71 | MANUTENÇÃO DAS ATIVIDADES-MEIO DA EDUCAÇÃO BÁSICA | | | | 90.000,00 | 90.000,00 |
| 3.3.90.30 | Material de Consumo | | | | 50.000,00 | 50.000,00 |
| 3.3.90.36 | Outros Serviços de Terceiros - Pessoa Física | | | | 5.000,00 | 5.000,00 |
| 3.3.90.39 | Outros Serviços de Terceiros - Pessoa Jurídica | | | | 35.000,00 | 35.000,00 |

MUNICÍPIO DE CHÃ GRANDEAV SÃO JOSÉ, 101 - CENTRO - 55.636-000 - Chã Grande/ PE
CNPJ: 11.049.806/0001-90

Usuário: Daniel Barbosa

Chave de Autenticação
2394-4202-767Página
13 / 40**Anexo 6 da Lei Nº 4.320/64 - Programa de Trabalho**

| Unidade Orcamentária: 4007 - FUNDEB | | Valores em R\$ - Período: Orçamento/2018 | | | | |
|-------------------------------------|---|--|-------------------|--------------|---------------|---------------|
| Código | Especificação | Não Orcamentária | Operação Especial | Projetos | Atividades | Total |
| 12 361 1203 | TRANSPORTE ESCOLAR DE QUALIDADE | | | | 2.290.000,00 | 2.290.000,00 |
| 12 361 1203 2.72 | MANUTENÇÃO DO PROGRAMA DE TRANSPORTE ESCOLAR - FUNDEB | | | | 2.290.000,00 | 2.290.000,00 |
| 3.3.90.30 | Material de Consumo | | | | 270.000,00 | 270.000,00 |
| 3.3.90.36 | Outros Serviços de Terceiros - Pessoa Física | | | | 20.000,00 | 20.000,00 |
| 3.3.90.39 | Outros Serviços de Terceiros - Pessoa Jurídica | | | | 2.000.000,00 | 2.000.000,00 |
| 12 361 1204 | MODERNIZAÇÃO DA EDUCAÇÃO | | | 50.000,00 | 95.000,00 | 145.000,00 |
| 12 361 1204 1.29 | REEQUIPAMENTO DAS UNIDADES EDUCACIONAIS | | | 50.000,00 | 95.000,00 | 50.000,00 |
| 4.4.90.52 | Equipamentos e Material Permanente | | | 50.000,00 | 50.000,00 | 50.000,00 |
| 12 361 1204 2.73 | CAPACITAÇÃO, TREINAMENTO E APERFEÇOAMENTO DE PROFISSIONAIS DA EDUCAÇÃO | | | | 95.000,00 | 95.000,00 |
| 3.3.90.36 | Outros Serviços de Terceiros - Pessoa Física | | | | 5.000,00 | 5.000,00 |
| 3.3.90.39 | Outros Serviços de Terceiros - Pessoa Jurídica | | | | 90.000,00 | 90.000,00 |
| 12 361 1206 | EDUCAÇÃO BÁSICA DE QUALIDADE | | | | | |
| 12 361 1206 1.30 | AQUISIÇÃO DE IMÓVEIS PARA O ENSINO | | | 240.000,00 | 11.942.000,00 | 12.182.000,00 |
| 4.4.90.61 | Aquisição de Imóveis | | | 20.000,00 | 20.000,00 | 20.000,00 |
| 12 361 1206 1.31 | CONSTRUÇÃO, REFORMA E/OU AMPLIAÇÃO DE UNIDADES ESCOLARES | | | | | |
| 4.4.90.51 | Obras e Instalações | | | 220.000,00 | 220.000,00 | 220.000,00 |
| 12 361 1206 2.74 | REMUNERAÇÃO DOS PROFISSIONAIS DO MAGISTÉRIO (ENSINO FUNDAMENTAL) FUNDEB 60% | | | 8.790.400,00 | 8.790.400,00 | 8.790.400,00 |
| 3.1.90.04 | Contratação por Tempo Determinado | | | | 300.000,00 | 300.000,00 |
| 3.1.90.11 | Vencimentos e Vantagens Fixas - Pessoal Civil | | | | 7.227.400,00 | 7.227.400,00 |
| 3.1.90.13 | Obrigações Patronais | | | | 49.000,00 | 49.000,00 |
| 3.1.90.16 | Outras Despesas Variáveis - Pessoal Civil | | | | 1.000,00 | 1.000,00 |
| 3.1.91.13 | Obrigações Patronais | | | | 1.213.000,00 | 1.213.000,00 |
| 12 361 1206 2.75 | MANUTENÇÃO E DESENVOLVIMENTO DO FUNDEB 40% (ENSINO FUNDAMENTAL) | | | | 2.996.600,00 | 2.996.600,00 |
| 3.1.90.04 | Contratação por Tempo Determinado | | | | 5.000,00 | 5.000,00 |
| 3.1.90.11 | Vencimentos e Vantagens Fixas - Pessoal Civil | | | | 2.234.600,00 | 2.234.600,00 |
| 3.1.90.13 | Obrigações Patronais | | | | 50.000,00 | 50.000,00 |
| 3.1.90.16 | Outras Despesas Variáveis - Pessoal Civil | | | | 1.000,00 | 1.000,00 |
| 3.1.91.13 | Obrigações Patronais | | | | 300.000,00 | 300.000,00 |
| 3.3.90.14 | Diárias - Civil | | | | 5.000,00 | 5.000,00 |
| 3.3.90.30 | Material de Consumo | | | | 100.000,00 | 100.000,00 |
| 3.3.90.36 | Outros Serviços de Terceiros - Pessoa Física | | | | 200.000,00 | 200.000,00 |
| 3.3.90.39 | Outros Serviços de Terceiros - Pessoa Jurídica | | | | 100.000,00 | 100.000,00 |
| 3.3.90.47 | Obrigações Tributárias e Contribuições | | | | 1.000,00 | 1.000,00 |
| 12 361 1206 2.76 | MANUTENÇÃO DE IMÓVEIS DA EDUCAÇÃO | | | | 65.000,00 | 65.000,00 |
| 3.3.90.30 | Material de Consumo | | | | 10.000,00 | 10.000,00 |
| 3.3.90.36 | Outros Serviços de Terceiros - Pessoa Física | | | | 50.000,00 | 50.000,00 |
| 3.3.90.39 | Outros Serviços de Terceiros - Pessoa Jurídica | | | | 5.000,00 | 5.000,00 |
| 12 361 1206 2.77 | AQUISIÇÃO DE MATERIAL DIDÁTICO | | | | 90.000,00 | 90.000,00 |
| 3.3.90.30 | Material de Consumo | | | | 10.000,00 | 10.000,00 |
| 3.3.90.32 | Material, Bem ou Serviço para Distribuição Gratuita | | | | 80.000,00 | 80.000,00 |
| 12 365 | Educação Infantil | | | | | |
| 12 365 1206 | EDUCAÇÃO BÁSICA DE QUALIDADE | | | | 303.000,00 | 303.000,00 |
| | | | | | 303.000,00 | 303.000,00 |

Anexo 6 da Lei Nº 4.320/64 - Programa de Trabalho

| Unidade Orçamentária: 4007 - FUNDEB | | Valores em R\$ - Período: Orçamento/2018 | | | | |
|--------------------------------------|--|--|----------------------|----------------------|----------------------|----------------------|
| Código | Especificação | Não Orçamentária | Operação Especial | Projetos | Atividades | Total |
| 12 365 1206 2.78 | REMUNERAÇÃO DOS PROFESSORES DO MAGISTÉRIO (ENSINO INFANTIL) FUNDEB 60% | | | 256.000,00 | 256.000,00 | 256.000,00 |
| 3.1.90.04 | Contratação por Tempo Determinado | | | | 5.000,00 | 5.000,00 |
| 3.1.90.11 | Vencimentos e Vantagens Fixas - Pessoal Civil | | | | 200.000,00 | 200.000,00 |
| 3.1.90.13 | Obrigações Patronais | | | | 1.000,00 | 1.000,00 |
| 3.1.91.13 | Obrigações Patronais | | | | 50.000,00 | 50.000,00 |
| 12 365 1206 2.79 | MANUTENÇÃO E DESENVOLVIMENTO DO FUNDEB 40% (ENSINO INFANTIL) | | | 47.000,00 | 47.000,00 | 47.000,00 |
| 3.1.90.04 | Contratação por Tempo Determinado | | | | 5.000,00 | 5.000,00 |
| 3.1.90.11 | Vencimentos e Vantagens Fixas - Pessoal Civil | | | | 5.000,00 | 5.000,00 |
| 3.1.90.13 | Obrigações Patronais | | | | 1.000,00 | 1.000,00 |
| 3.1.91.13 | Obrigações Patronais | | | | 5.000,00 | 5.000,00 |
| 3.3.90.30 | Material de Consumo | | | | 20.000,00 | 20.000,00 |
| 3.3.90.36 | Outros Serviços de Terceiros - Pessoa Física | | | | 5.000,00 | 5.000,00 |
| 3.3.90.39 | Outros Serviços de Terceiros - Pessoa Jurídica | | | | 5.000,00 | 5.000,00 |
| 3.3.90.47 | Obrigações Tributárias e Contributivas | | | | 1.000,00 | 1.000,00 |
| 12 366 | Educação de Jovens e Adultos | | | 94.000,00 | 94.000,00 | 94.000,00 |
| 12 366 1206 | EDUCAÇÃO BÁSICA DE QUALIDADE | | | 94.000,00 | 94.000,00 | 94.000,00 |
| 12 366 1206 2.80 | REMUNERAÇÃO DOS PROFISSIONAIS DO MAGISTÉRIO (ENSINO JOVENS E ADULTOS) FUNDEB 60% | | | 16.000,00 | 16.000,00 | 16.000,00 |
| 3.1.90.04 | Contratação por Tempo Determinado | | | | 5.000,00 | 5.000,00 |
| 3.1.90.11 | Vencimentos e Vantagens Fixas - Pessoal Civil | | | | 5.000,00 | 5.000,00 |
| 3.1.90.13 | Obrigações Patronais | | | | 1.000,00 | 1.000,00 |
| 3.1.91.13 | Obrigações Patronais | | | | 5.000,00 | 5.000,00 |
| 12 366 1206 2.81 | MANUTENÇÃO E DESENVOLVIMENTO DO FUNDEB 40% (ENSINO JOVENS E ADULTOS) | | | 78.000,00 | 78.000,00 | 78.000,00 |
| 3.1.90.04 | Contratação por Tempo Determinado | | | | 5.000,00 | 5.000,00 |
| 3.1.90.11 | Vencimentos e Vantagens Fixas - Pessoal Civil | | | | 5.000,00 | 5.000,00 |
| 3.1.90.13 | Obrigações Patronais | | | | 1.000,00 | 1.000,00 |
| 3.1.91.13 | Obrigações Patronais | | | | 5.000,00 | 5.000,00 |
| 3.3.90.30 | Material de Consumo | | | | 50.000,00 | 50.000,00 |
| 3.3.90.36 | Outros Serviços de Terceiros - Pessoa Física | | | | 1.000,00 | 1.000,00 |
| 3.3.90.39 | Outros Serviços de Terceiros - Pessoa Jurídica | | | | 10.000,00 | 10.000,00 |
| 3.3.90.47 | Obrigações Tributárias e Contributivas | | | | 1.000,00 | 1.000,00 |
| Total da Unidade Orçamentária | | 290.000,00 | 14.814.000,00 | 14.814.000,00 | 15.104.000,00 | 15.104.000,00 |

| Unidade Orçamentária: 7001 - DEPARTAMENTO DE OBRAS | | Total da Unidade Orçamentária | | | | |
|--|---|-------------------------------|-------------------|------------|------------|--------------|
| Código | Especificação | Não Orçamentária | Operação Especial | Projetos | Atividades | Total |
| 4 | Administração | | | 10.000,00 | 10.000,00 | 10.000,00 |
| 4 122 | Administração Geral | | | 10.000,00 | 10.000,00 | 10.000,00 |
| 4 122 413 | MODERNIZAÇÃO DA ESTRUTURA FÍSICA DE APOIO ADMINISTRATIVO | | | 10.000,00 | 10.000,00 | 10.000,00 |
| 4 122 413 1.37 | EXECUÇÃO DE OBRAS EM IMÓVEIS VINCULADOS A ADMINISTRAÇÃO MUNICIPAL | | | 10.000,00 | 10.000,00 | 10.000,00 |
| 4.4.90.51 | Obras e Instalações | | | | 10.000,00 | 10.000,00 |
| 15 | Urbanismo | | | 627.000,00 | 772.000,00 | 1.399.000,00 |
| 15 122 | Administração Geral | | | 5.000,00 | 692.000,00 | 697.000,00 |
| 15 122 1501 | GESTÃO ADMINISTRATIVA DA SECRETARIA DE INFRA ESTRUTURA | | | | 692.000,00 | 692.000,00 |
| 15 122 1501 2.87 | MANUTENÇÃO DA SECRETARIA DE OBRAS, VIAÇÃO E SERVIÇOS URBANOS | | | | 692.000,00 | 692.000,00 |

MUNICÍPIO DE CHÃ GRANDE

AV SÃO JOSÉ, 101 - CENTRO - 55.636-000 - Chã Grande/ PE
CNPJ: 11.049.806/0001-90

Usuário: Daniel Barbosa
Chave de Autenticação
2384-4202-767
Página
15 / 40

Anexo 6 da Lei Nº 4.320/64 - Programa de Trabalho

Valores em R\$ - Período: Orçamento/2018

| Unidade Orçamentária: 7001-DEPARTAMENTO DE OBRAS | | Não Orçamentária | | | Operação Especial | | Total | |
|--|---|------------------|------------|------------|-------------------|------------|-------|--|
| Código | Especificação | Projetos | Atividades | Atividades | Atividades | Total | | |
| 3.1.90.04 | Contratação por Tempo Determinado | | 10.000,00 | 10.000,00 | | 10.000,00 | | |
| 3.1.90.11 | Vencimentos e Vantagens Fixas - Pessoal Civil | | 350.000,00 | 350.000,00 | | 350.000,00 | | |
| 3.1.90.13 | Obrigações Patronais | | 56.000,00 | 56.000,00 | | 56.000,00 | | |
| 3.3.90.14 | Dúvidas - Civil | | 5.000,00 | 5.000,00 | | 5.000,00 | | |
| 3.3.90.30 | Material de Consumo | | 100.000,00 | 100.000,00 | | 100.000,00 | | |
| 3.3.90.34 | Outras Despesas de Pessoal decorrentes de Contratos de Terceirização | | 5.000,00 | 5.000,00 | | 5.000,00 | | |
| 3.3.90.36 | Outros Serviços de Terceiros - Pessoa Física | | 60.000,00 | 60.000,00 | | 60.000,00 | | |
| 3.3.90.37 | Locação de Mão-de-Obra | | 5.000,00 | 5.000,00 | | 5.000,00 | | |
| 3.3.90.39 | Outros Serviços de Terceiros - Pessoa Jurídica | | 100.000,00 | 100.000,00 | | 100.000,00 | | |
| 3.3.90.47 | Obrigações Tributárias e Contributivas | | 1.000,00 | 1.000,00 | | 1.000,00 | | |
| 15 122 1502 | MODERNIZAÇÃO DOS SERVIÇOS PÚBLICOS | 5.000,00 | | | | 5.000,00 | | |
| 15 122 1502 1.38 | AQUISIÇÃO DE EQUIPAMENTOS PARA SECRETARIA DE OBRAS, VIAÇÃO E SERVIÇOS URBANOS | 5.000,00 | | | | 5.000,00 | | |
| 4.4.90.52 | Equipamentos e Material Permanente | | 5.000,00 | 5.000,00 | | 5.000,00 | | |
| 15 451 | Infra-Estrutura Urbana | | 125.000,00 | 125.000,00 | | 125.000,00 | | |
| 15 451 1503 | INFRA ESTRUTURA URBANA | | 125.000,00 | 125.000,00 | | 125.000,00 | | |
| 15 451 1503 1.39 | CONSTRUÇÃO, REFORMA E/OU AMPLIAÇÃO DE CEMITÉRIO | | 5.000,00 | 5.000,00 | | 5.000,00 | | |
| 4.4.90.51 | Obras e Instalações | | 5.000,00 | 5.000,00 | | 5.000,00 | | |
| 15 451 1503 1.40 | EXECUÇÃO DE OBRAS DE INFRA-ESTRUTURA | | 110.000,00 | 110.000,00 | | 110.000,00 | | |
| 4.4.90.51 | Obras e Instalações | | 110.000,00 | 110.000,00 | | 110.000,00 | | |
| 15 451 1503 1.41 | REFORMA E MANUTENÇÃO DO PORTAL DE CHÃ GRANDE | | 10.000,00 | 10.000,00 | | 10.000,00 | | |
| 4.4.90.51 | Obras e Instalações | | 10.000,00 | 10.000,00 | | 10.000,00 | | |
| 15 452 | Serviços Urbanos | | 80.000,00 | 80.000,00 | | 80.000,00 | | |
| 15 452 1502 | MODERNIZAÇÃO DOS SERVIÇOS PÚBLICOS | | 80.000,00 | 80.000,00 | | 80.000,00 | | |
| 15 452 1502 2.88 | MANUTENÇÃO DE PRÉDIOS PÚBLICOS | | 80.000,00 | 80.000,00 | | 80.000,00 | | |
| 3.3.90.30 | Material de Consumo | | 20.000,00 | 20.000,00 | | 20.000,00 | | |
| 3.3.90.36 | Outros Serviços de Terceiros - Pessoa Física | | 50.000,00 | 50.000,00 | | 50.000,00 | | |
| 3.3.90.39 | Outros Serviços de Terceiros - Pessoa Jurídica | | 10.000,00 | 10.000,00 | | 10.000,00 | | |
| 15 813 | Lazer | | 497.000,00 | 497.000,00 | | 497.000,00 | | |
| 15 813 1503 | INFRA ESTRUTURA URBANA | | 497.000,00 | 497.000,00 | | 497.000,00 | | |
| 15 813 1503 1.42 | OBRAS DE PRAÇAS, PARQUES, JARDINS E ÁREAS DE LAZER PÚBLICAS | | 497.000,00 | 497.000,00 | | 497.000,00 | | |
| 4.4.90.51 | Obras e Instalações | | 497.000,00 | 497.000,00 | | 497.000,00 | | |
| 16 | Habitação | | 510.000,00 | 510.000,00 | | 510.000,00 | | |
| 16 482 | Habitação Urbana | | 510.000,00 | 510.000,00 | | 510.000,00 | | |
| 16 482 1601 | HABITAÇÃO POPULAR | | 510.000,00 | 510.000,00 | | 510.000,00 | | |
| 16 482 1601 1.43 | EXECUÇÃO DE OBRAS PARA HABITAÇÃO | | 510.000,00 | 510.000,00 | | 510.000,00 | | |
| 4.4.90.51 | Obras e Instalações | | 510.000,00 | 510.000,00 | | 510.000,00 | | |
| 17 | Saneamento | | 387.000,00 | 387.000,00 | | 387.000,00 | | |
| 17 511 | Saneamento Básico Rural | | 65.000,00 | 65.000,00 | | 65.000,00 | | |
| 17 511 1701 | SANEAMENTO RURAL SIMPLIFICADO | | 65.000,00 | 65.000,00 | | 65.000,00 | | |
| 17 511 1701 1.44 | CONSTRUÇÃO E REFORMA DE PRIVADAS HIGIÊNICAS | | 65.000,00 | 65.000,00 | | 65.000,00 | | |
| 4.4.90.51 | Obras e Instalações | | 65.000,00 | 65.000,00 | | 65.000,00 | | |
| 17 512 | Saneamento Básico Urbano | | 310.000,00 | 310.000,00 | | 310.000,00 | | |

MUNICÍPIO DE CHÃ GRANDE

AV SÃO JOSÉ, 101 - CENTRO - 55.636-000 - Chã Grande/ PE
CNPJ: 11.049.806/0001-90

Usuário: Daniel Barbosa
Chave de Autenticação
2384-4202-767
Página
16 / 40

Anexo 6 da Lei Nº 4.320/64 - Programa de Trabalho

Valores em R\$ - Período: Orçamento/2018

Unidade Orçamentária: 7001 - DEPARTAMENTO DE OBRAS

| Código | Especificação | Não Orçamentária | Operação Especial | Projetos | Atividades | Total |
|------------------|--|------------------|-------------------|------------|------------|------------|
| 17 512 1702 | SANEAMENTO URBANO | | | 310.000,00 | 12.000,00 | 322.000,00 |
| 17 512 1702 1.45 | EXECUÇÃO DE OBRAS DE SANEAMENTO | | | 310.000,00 | | 310.000,00 |
| 4-4.90.51 | Obras e Instalações | | | 310.000,00 | | 310.000,00 |
| 17 512 1702 2.89 | MANUTENÇÃO DO SANEAMENTO BÁSICO | | | | 12.000,00 | 12.000,00 |
| 3.3.90.30 | Material de Consumo | | | | 1.000,00 | 1.000,00 |
| 3.3.90.36 | Outros Serviços de Terceiros - Pessoa Física | | | | 10.000,00 | 10.000,00 |
| 3.3.90.39 | Outros Serviços de Terceiros - Pessoa Jurídica | | | | 1.000,00 | 1.000,00 |

Total da Unidade Orçamentária

1.522.000,00

784.000,00

2.306.000,00

Unidade Orçamentária: 7002 - DEPARTAMENTO DE SERVIÇOS DE ESTRADAS E RODAGEM

| Código | Especificação | Não Orçamentária | Operação Especial | Projetos | Atividades | Total |
|-----------------|---|------------------|-------------------|----------|------------|-----------|
| 4 | Administração | | | | 80.620,00 | 80.620,00 |
| 4 122 | Administração Geral | | | | 80.620,00 | 80.620,00 |
| 4 122 1501 | GESTÃO ADMINISTRATIVA DA SECRETARIA DE INFRA ESTRUTURA | | | | 80.620,00 | 80.620,00 |
| 4 122 1501 2.90 | MANUTENÇÃO DO DEPARTAMENTO DE SERVIÇOS DE ESTRADAS E RODAGENS | | | | 80.620,00 | 80.620,00 |
| 3.1.90.11 | Vencimentos e Vantagens Fixas - Pessoal Civil | | | | 67.620,00 | 67.620,00 |
| 3.3.90.14 | Diárias - Civil | | | | 1.000,00 | 1.000,00 |
| 3.3.90.30 | Material de Consumo | | | | 1.000,00 | 1.000,00 |
| 3.3.90.36 | Outros Serviços de Terceiros - Pessoa Física | | | | 10.000,00 | 10.000,00 |
| 3.3.90.39 | Outros Serviços de Terceiros - Pessoa Jurídica | | | | 1.000,00 | 1.000,00 |

Unidade Orçamentária: 7003 - DEPARTAMENTO DE VIAÇÃO URBANA

| Código | Especificação | Não Orçamentária | Operação Especial | Projetos | Atividades | Total |
|------------------|---|------------------|-------------------|------------|------------|------------|
| 25 | Energia | | | | | |
| 25 752 | Energia Elétrica | | | 20.000,00 | | 20.000,00 |
| 25 752 2501 | ELETRIFICAÇÃO RURAL E ILUMINAÇÃO PÚBLICA | | | 20.000,00 | | 20.000,00 |
| 25 752 2501 1.47 | ILUMINAÇÃO DA PE-71 | | | 20.000,00 | | 20.000,00 |
| 4-4.90.51 | Obras e Instalações | | | 20.000,00 | | 20.000,00 |
| 26 | Transporte | | | | | |
| 26 782 | Transporte Rodoviário | | | 270.000,00 | 51.000,00 | 321.000,00 |
| 26 782 2601 | AMPLIAÇÃO DE TERMINAIS RODOVIÁRIOS E SINALIZAÇÃO URBANA | | | 270.000,00 | 51.000,00 | 321.000,00 |
| 26 782 2601 1.48 | ILUMINAÇÃO DA PE-71 | | | 60.000,00 | | 60.000,00 |
| 4-4.90.51 | Obras e Instalações | | | 60.000,00 | | 60.000,00 |
| 26 782 2602 | RODOVIAS E ESTRADAS VICINAIS | | | | | |
| 26 782 2602 1.49 | EXECUÇÃO DE OBRAS RODOVIÁRIAS | | | 210.000,00 | 51.000,00 | 261.000,00 |
| 4-4.90.51 | Obras e Instalações | | | 210.000,00 | | 210.000,00 |
| 26 782 2602 2.91 | MANUTENÇÃO DE RODOVIAS E ACESSOS VIÁRIOS | | | | | |
| 3.3.90.30 | Material de Consumo | | | | 1.000,00 | 1.000,00 |
| 3.3.90.36 | Outros Serviços de Terceiros - Pessoa Física | | | | 20.000,00 | 20.000,00 |
| 3.3.90.39 | Outros Serviços de Terceiros - Pessoa Jurídica | | | | 30.000,00 | 30.000,00 |

Total da Unidade Orçamentária

290.000,00

131.620,00

421.620,00

Unidade Orçamentária: 7003 - DEPARTAMENTO DE VIAÇÃO URBANA

| Código | Especificação | Não Orçamentária | Operação Especial | Projetos | Atividades | Total |
|------------|--|------------------|-------------------|----------|------------|-----------|
| 4 | Administração | | | | 20.000,00 | 20.000,00 |
| 4 122 | Administração Geral | | | | 20.000,00 | 20.000,00 |
| 4 122 1501 | GESTÃO ADMINISTRATIVA DA SECRETARIA DE INFRA ESTRUTURA | | | | 20.000,00 | 20.000,00 |

MUNICÍPIO DE CHÁ GRANDE

AV SÃO JOSÉ, 101 - CENTRO - 55.636-000 - Chã Grande/ PE
CNPJ: 11.049.805/0001-90

Usuário: Daniel Barbosa
Chave de Autenticação
2384-4202-767

Página
17 / 40

Anexo 6 da Lei Nº 4.320/64 - Programa de Trabalho

Valores em R\$ - Período: Orçamento/ 2018

| Unidade Orçamentária: 7003 - DEPARTAMENTO DE VIAÇÃO URBANA | | Valores em R\$ - Período: Orçamento/ 2018 | | | | |
|--|--|---|-------------------|-------------------|------------------|-------------------|
| Código | Especificação | Não Orçamentária | Operação Especial | Projetos | Atividades | Total |
| 4 122 1501 2.92 | MANUTENÇÃO DO DEPARTAMENTO DE TRANSPORTE E TRÂNSITO URBANO | | | | 20.000,00 | 20.000,00 |
| 3.3.90.30 | Material de Consumo | | | | 5.000,00 | 5.000,00 |
| 3.3.90.36 | Outros Serviços de Terceiros - Pessoa Física | | | | 5.000,00 | 5.000,00 |
| 3.3.90.39 | Outros Serviços de Terceiros - Pessoa Jurídica | | | | 10.000,00 | 10.000,00 |
| 15 | Urbanismo | | | 520.000,00 | 51.000,00 | 571.000,00 |
| 15 451 | Infra-Estrutura Urbana | | | 520.000,00 | 51.000,00 | 571.000,00 |
| 15 451 1503 | INFRA ESTRUTURA URBANA | | | 520.000,00 | 51.000,00 | 571.000,00 |
| 15 451 1503 1.50 | OBRAS DE PAVIMENTAÇÃO DE VIAS E ACESSOS | | | 520.000,00 | 51.000,00 | 571.000,00 |
| 4.4.90.51 | Obras e Instalações | | | 520.000,00 | 51.000,00 | 571.000,00 |
| 15 451 1503 2.93 | REPOSIÇÃO E CONserto DE CALÇAMENTO | | | | 1.000,00 | 1.000,00 |
| 3.3.90.30 | Material de Consumo | | | | 20.000,00 | 20.000,00 |
| 3.3.90.36 | Outros Serviços de Terceiros - Pessoa Física | | | | 30.000,00 | 30.000,00 |
| 3.3.90.39 | Outros Serviços de Terceiros - Pessoa Jurídica | | | | | |
| Total da Unidade Orçamentária | | 520.000,00 | | 520.000,00 | 71.000,00 | 591.000,00 |

| Unidade Orçamentária: 8001 - DEPARTAMENTO DE AGRICULTURA | | Valores em R\$ - Período: Orçamento/ 2018 | | | | |
|--|---|---|-------------------|------------|------------|--------------|
| Código | Especificação | Não Orçamentária | Operação Especial | Projetos | Atividades | Total |
| 20 | Agricultura | | | 545.000,00 | 539.000,00 | 1.084.000,00 |
| 20 122 | Administração Geral | | | 10.000,00 | 432.000,00 | 442.000,00 |
| 20 122 2001 | GESTÃO DA SECRETARIA DE AGRICULTURA | | | 10.000,00 | 432.000,00 | 442.000,00 |
| 20 122 2001 1.268 | AQUISIÇÃO DE MÓVEIS, MÁQUINAS E EQUIPAMENTOS PARA SECRETARIA DE AGRICULTURA | | | 10.000,00 | | 10.000,00 |
| 4.4.90.52 | Equipamentos e Material Permanente | | | 10.000,00 | | 10.000,00 |
| 20 122 2001 2.94 | MANUTENÇÃO DO DEPARTAMENTO DE AGRICULTURA | | | | 432.000,00 | 432.000,00 |
| 3.1.90.04 | Contratação por Tempo Determinado | | | | 10.000,00 | 10.000,00 |
| 3.1.90.11 | Vencimentos e Vantagens Fixas - Pessoal Civil | | | | 150.000,00 | 150.000,00 |
| 3.1.90.13 | Obrigações Patronais | | | | 50.000,00 | 50.000,00 |
| 3.1.91.13 | Obrigações Patronais | | | | 20.000,00 | 20.000,00 |
| 3.3.90.14 | Diárias - Civil | | | | 1.000,00 | 1.000,00 |
| 3.3.90.30 | Material de Consumo | | | | 100.000,00 | 100.000,00 |
| 3.3.90.36 | Outros Serviços de Terceiros - Pessoa Física | | | | 50.000,00 | 50.000,00 |
| 3.3.90.39 | Outros Serviços de Terceiros - Pessoa Jurídica | | | | 50.000,00 | 50.000,00 |
| 3.3.90.47 | Obrigações Tributárias e Contributivas | | | | 1.000,00 | 1.000,00 |
| 20 606 | Extensão Rural | | | 5.000,00 | | 5.000,00 |
| 20 606 2003 | AGRICULTURA FAMILIAR | | | 5.000,00 | | 5.000,00 |
| 20 606 2003 1.55 | OBRAS PARA AGRICULTURA FAMILIAR | | | 5.000,00 | | 5.000,00 |
| 4.4.90.51 | Obras e Instalações | | | 5.000,00 | | 5.000,00 |
| 20 607 | Irrigação | | | 5.000,00 | 8.000,00 | 13.000,00 |
| 20 607 2008 | AGRICULTURA IRRIGADA | | | 5.000,00 | 8.000,00 | 13.000,00 |
| 20 607 2008 1.56 | EXECUÇÃO DE OBRAS E INSTALAÇÕES PARA IRRIGAÇÃO | | | 5.000,00 | | 5.000,00 |
| 4.4.90.51 | Obras e Instalações | | | 5.000,00 | | 5.000,00 |
| 20 607 2008 2.100 | MANUTENÇÃO DAS AÇÕES VINCULADAS A AGRICULTURA IRRIGADA | | | | 8.000,00 | 8.000,00 |
| 3.3.90.30 | Material de Consumo | | | | 1.000,00 | 1.000,00 |
| 3.3.90.32 | Material, Bem ou Serviço para Distribuição Gratuita | | | | 1.000,00 | 1.000,00 |

MUNICÍPIO DE CHÁ GRANDE

AV SÃO JOSÉ, 101 - CENTRO - 55.636-000 - Chá Grande/ PE
CNPJ: 11.049.806/0001-90

Usuário: Daniel Barbosa

Chave de Autenticação
2384-4202-767

Página
18 / 40

Anexo 6 da Lei Nº 4.320/64 - Programa de Trabalho

Valores em R\$ - Período: Orçamento/ 2018

Unidade Orçamentária: 8001-DEPARTAMENTO DE AGRICULTURA

| Código | Especificação | Não Orçamentária | Operação Especial | Projetos | Atividades | Total |
|--------|--|------------------|-------------------|------------|------------|------------|
| 20 608 | 3.3.90.36 Outros Serviços de Terceiros - Pessoa Física | | | | 5.000,00 | 5.000,00 |
| 20 608 | 3.3.90.39 Outros Serviços de Terceiros - Pessoa Jurídica | | | | 1.000,00 | 1.000,00 |
| 20 608 | 2002 2002 1.52 Promoção da Produção Agropecuária | | | 525.000,00 | 96.000,00 | 621.000,00 |
| 20 608 | 2002 2002 1.52 APOIO AO DESENVOLVIMENTO DO SETOR AGROPECUÁRIO | | | 515.000,00 | | 515.000,00 |
| 20 608 | 2002 2002 1.52 AQUISIÇÃO DE MÓVEIS, MÁQUINAS E EQUIPAMENTOS AGRÍCOLAS | | | 515.000,00 | | 515.000,00 |
| 20 608 | 4.4.90.52 Equipamentos e Material Permanente | | | 515.000,00 | | 515.000,00 |
| 20 608 | 2003 2003 AGRICULTURA FAMILIAR | | | 65.000,00 | 65.000,00 | 65.000,00 |
| 20 608 | 2003 2.95 MANUTENÇÃO DAS AÇÕES VINCULADAS A AGRICULTURA FAMILIAR E DESENVOLVIMENTO RURAL | | | 65.000,00 | 65.000,00 | 65.000,00 |
| 20 608 | 3.3.90.30 Material de Consumo | | | | 50.000,00 | 50.000,00 |
| 20 608 | 3.3.90.32 Material, Bem ou Serviço para Distribuição Gratuita | | | | 5.000,00 | 5.000,00 |
| 20 608 | 3.3.90.36 Outros Serviços de Terceiros - Pessoa Física | | | | 5.000,00 | 5.000,00 |
| 20 608 | 3.3.90.39 Outros Serviços de Terceiros - Pessoa Jurídica | | | | 5.000,00 | 5.000,00 |
| 20 608 | 2004 2004 2.96 PRODUÇÃO E DISTRIBUIÇÃO DE SEMENTES E MUDAS | | | 13.000,00 | 13.000,00 | 13.000,00 |
| 20 608 | 2004 2.96 APOIO AO CAMPONÉS | | | 13.000,00 | 13.000,00 | 13.000,00 |
| 20 608 | 3.3.90.30 Material de Consumo | | | | 1.000,00 | 1.000,00 |
| 20 608 | 3.3.90.32 Material, Bem ou Serviço para Distribuição Gratuita | | | | 10.000,00 | 10.000,00 |
| 20 608 | 3.3.90.36 Outros Serviços de Terceiros - Pessoa Física | | | | 1.000,00 | 1.000,00 |
| 20 608 | 3.3.90.39 Outros Serviços de Terceiros - Pessoa Jurídica | | | | 1.000,00 | 1.000,00 |
| 20 608 | 2005 2005 1.269 CAMPANHA DE VACINAÇÃO DE ANIMAIS | | | 5.000,00 | 4.000,00 | 9.000,00 |
| 20 608 | 2005 1.269 AQUISIÇÃO DE MÓVEIS, MÁQUINAS E EQUIPAMENTOS PARA O PROGRAMA CAMPANHA DE VACINAÇÃO DE ANIMAIS | | | 5.000,00 | | 5.000,00 |
| 20 608 | 4.4.90.52 Equipamentos e Material Permanente | | | 5.000,00 | | 5.000,00 |
| 20 608 | 2005 2.97 MANUTENÇÃO DAS ATIVIDADES DO PROGRAMA CAMPANHA DE VACINAÇÃO DE ANIMAIS | | | 4.000,00 | 4.000,00 | 4.000,00 |
| 20 608 | 3.3.90.30 Material de Consumo | | | | 1.000,00 | 1.000,00 |
| 20 608 | 3.3.90.32 Material, Bem ou Serviço para Distribuição Gratuita | | | | 1.000,00 | 1.000,00 |
| 20 608 | 3.3.90.36 Outros Serviços de Terceiros - Pessoa Física | | | | 1.000,00 | 1.000,00 |
| 20 608 | 3.3.90.39 Outros Serviços de Terceiros - Pessoa Jurídica | | | | 1.000,00 | 1.000,00 |
| 20 608 | 2009 2009 1.54 EXPOSIÇÃO, FEIRAS E EVENTOS | | | 5.000,00 | 14.000,00 | 19.000,00 |
| 20 608 | 2009 1.54 CONSTRUÇÃO, REFORMA E/OU AMPLIAÇÃO DE IMÓVEIS E INSTALAÇÕES | | | 5.000,00 | | 5.000,00 |
| 20 608 | 4.4.90.51 Obras e Instalações | | | 5.000,00 | | 5.000,00 |
| 20 608 | 2009 2.98 MANUTENÇÃO DAS AÇÕES VINCULADAS A EXPOSIÇÃO, FEIRAS E EVENTOS | | | 14.000,00 | 14.000,00 | 14.000,00 |
| 20 608 | 3.3.90.30 Material de Consumo | | | | 1.000,00 | 1.000,00 |
| 20 608 | 3.3.90.36 Outros Serviços de Terceiros - Pessoa Física | | | | 3.000,00 | 3.000,00 |
| 20 608 | 3.3.90.39 Outros Serviços de Terceiros - Pessoa Jurídica | | | | 10.000,00 | 10.000,00 |
| 20 609 | Defesa Agropecuária | | | 3.000,00 | 3.000,00 | 3.000,00 |
| 20 609 | 2012 2012 COMBATE AO CARAMUJO AFRICANO | | | 3.000,00 | 3.000,00 | 3.000,00 |
| 20 609 | 2012 2.99 EXECUÇÃO DE AÇÕES DE COMBATE AO CARAMUJO AFRICANO NO MUNICÍPIO | | | 3.000,00 | 3.000,00 | 3.000,00 |
| 20 609 | 3.3.90.30 Material de Consumo | | | | 1.000,00 | 1.000,00 |
| 20 609 | 3.3.90.36 Outros Serviços de Terceiros - Pessoa Física | | | | 1.000,00 | 1.000,00 |
| 20 609 | 3.3.90.39 Outros Serviços de Terceiros - Pessoa Jurídica | | | | 1.000,00 | 1.000,00 |
| 21 | Organização Agrária | | | 5.000,00 | | 5.000,00 |
| 21 631 | Reforma Agrária | | | 5.000,00 | | 5.000,00 |
| 21 631 | 2101 INFRA ESTRUTURA PARA ASSENTAMENTO RURAL | | | 5.000,00 | | 5.000,00 |

MUNICÍPIO DE CHÁ GRANDE

AV SÃO JOSÉ, 101 - CENTRO - 55.636-000 - Chá Grande/ PE
CNPJ: 11.049.806/0001-90

Usuário: Daniel Barbosa
Chave de Autenticação: 2384-4202-767
Página: 19 / 40

Anexo 6 da Lei Nº 4.320/64 - Programa de Trabalho

Valores em R\$ - Período: Orçamento / 2018

Unidade Orçamentária: 8001 - DEPARTAMENTO DE AGRICULTURA

| Código | Especificação | Não Orçamentária | Operação Especial | Projetos | Atividades | Total |
|--------------------------------------|---|-------------------|-------------------|----------|-------------------|---------------------|
| 21 631 2101 1.57 | INFRA-ESTRUTURA RURAL PARA ASSENTAMENTO DE FAMÍLIAS | | | 5.000,00 | | 5.000,00 |
| 4.4.90.51 | Obras e Instalações | | | 5.000,00 | | 5.000,00 |
| Total da Unidade Orçamentária | | 550.000,00 | | | 539.000,00 | 1.089.000,00 |

Unidade Orçamentária: 8002 - DEPARTAMENTO DE ABASTECIMENTO

| Código | Especificação | Não Orçamentária | Operação Especial | Projetos | Atividades | Total |
|--------------------------------------|--|-------------------|-------------------|------------|------------------|-------------------|
| 20 | Agricultura | | | 415.000,00 | 32.000,00 | 447.000,00 |
| 20 605 | Abastecimento | | | 415.000,00 | 32.000,00 | 447.000,00 |
| 20 605 2011 | ABASTECIMENTO DE QUALIDADE | | | 415.000,00 | 32.000,00 | 447.000,00 |
| 20 605 2011 1.58 | ABASTECIMENTO DE PRODUTOS PRIMÁRIOS, INCLUINDO FEIRAS, MATADOUROS E OUTROS | | | 415.000,00 | | 415.000,00 |
| 4.4.90.51 | Obras e Instalações | | | 415.000,00 | | 415.000,00 |
| 20 605 2011 2.101 | MANUTENÇÃO DO ABASTECIMENTO DE PRODUTOS PRIMÁRIOS | | | | 32.000,00 | 32.000,00 |
| 3.3.90.30 | Material de Consumo | | | | 1.000,00 | 1.000,00 |
| 3.3.90.36 | Outros Serviços de Terceiros - Pessoa Física | | | | 20.000,00 | 20.000,00 |
| 3.3.90.37 | Locação de Mão-de-Obra | | | | 1.000,00 | 1.000,00 |
| 3.3.90.39 | Outros Serviços de Terceiros - Pessoa Jurídica | | | | 10.000,00 | 10.000,00 |
| Total da Unidade Orçamentária | | 415.000,00 | | | 32.000,00 | 447.000,00 |

Unidade Orçamentária: 9001 - DEPARTAMENTO DE RECURSOS HUMANOS

| Código | Especificação | Não Orçamentária | Operação Especial | Projetos | Atividades | Total |
|--------------------------------------|--|-------------------|-------------------|----------|-------------------|-------------------|
| 4 | Administração | | | | 421.000,00 | 421.000,00 |
| 4 122 | Administração Geral | | | | 421.000,00 | 421.000,00 |
| 4 122 402 | GESTÃO DA SECRETARIA DE ADMINISTRAÇÃO | | | | 421.000,00 | 421.000,00 |
| 4 122 402 2.102 | MANUTENÇÃO DAS ATIVIDADES GERAIS | | | | 421.000,00 | 421.000,00 |
| 3.1.90.04 | Contratação por Tempo Determinado | | | | 5.000,00 | 5.000,00 |
| 3.1.90.11 | Vencimentos e Vantagens Fixas - Pessoal Civil | | | | 40.000,00 | 40.000,00 |
| 3.1.90.13 | Obrigações Patronais | | | | 150.000,00 | 150.000,00 |
| 3.1.90.96 | Resarcimento de Despesas de Pessoal Requisitado | | | | 10.000,00 | 10.000,00 |
| 3.1.91.13 | Obrigações Patronais | | | | 140.000,00 | 140.000,00 |
| 3.3.90.14 | Diárias - Civil | | | | 10.000,00 | 10.000,00 |
| 3.3.90.30 | Material de Consumo | | | | 5.000,00 | 5.000,00 |
| 3.3.90.34 | Outras Despesas de Pessoal decorrentes de Contratos de Terceirização | | | | 5.000,00 | 5.000,00 |
| 3.3.90.36 | Outros Serviços de Terceiros - Pessoa Física | | | | 10.000,00 | 10.000,00 |
| 3.3.90.37 | Locação de Mão-de-Obra | | | | 5.000,00 | 5.000,00 |
| 3.3.90.39 | Outros Serviços de Terceiros - Pessoa Jurídica | | | | 30.000,00 | 30.000,00 |
| 3.3.90.47 | Obrigações Tributárias e Contribuições | | | | 1.000,00 | 1.000,00 |
| 3.3.91.97 | Aporte para Cobertura do Déficit Atuarial do RPPS | | | | 10.000,00 | 10.000,00 |
| Total da Unidade Orçamentária | | 421.000,00 | | | 421.000,00 | 421.000,00 |

Unidade Orçamentária: 9002 - DEPARTAMENTO DE ADMINISTRAÇÃO

| Código | Especificação | Não Orçamentária | Operação Especial | Projetos | Atividades | Total |
|-----------|---|------------------|-------------------|------------|--------------|--------------|
| 4 | Administração | | | 155.000,00 | 1.456.000,00 | 1.611.000,00 |
| 4 121 | Planejamento e Orçamento | | | | 50.000,00 | 50.000,00 |
| 4 121 411 | APERFEIÇOAMENTO E MODERNIZAÇÃO ADMINISTRATIVA MUNICIPAL | | | | 50.000,00 | 50.000,00 |

MUNICÍPIO DE CHA GRANDE

AV SÃO JOSÉ, 101 - CENTRO - 55.636-000 - Chã Grande/ PE

CNPJ: 11.049.806/0001-90

Usuário: Daniel Barbosa

Chave de Autenticação
23844202-767Página
20 / 40**Anexo 6 da Lei Nº 4.320/64 - Programa de Trabalho**

Valores em R\$ - Período: Orçamento/ 2018

| Unidade Orçamentária: | 9002-DEPARTAMENTO DE ADMINISTRAÇÃO | | | | | | | | | Total |
|-----------------------|---|------------------|-------------------|------------|--------------|--------------|-----------|--|--|--------------|
| Código | Especificação | Não Orçamentária | Operação Especial | Projetos | Atividades | | | | | |
| 4 121 411 2.103 | CONTRATAÇÃO DE SERVIÇOS DE CONSULTORIA Serviços de Consultoria | | | | 50.000,00 | 50.000,00 | 50.000,00 | | | 50.000,00 |
| 4 122 | Administração Geral | | | 155.000,00 | 1.396.000,00 | 1.551.000,00 | | | | 1.551.000,00 |
| 4 122 402 | GESTÃO DA SECRETARIA DE ADMINISTRAÇÃO | | | 30.000,00 | 886.000,00 | 916.000,00 | | | | 916.000,00 |
| 4 122 402 1.270 | AQUISIÇÃO DE MÓVEIS, MÁQUINAS E EQUIPAMENTOS PARA SECRETARIA DE ADMINISTRAÇÃO | | | 30.000,00 | | 30.000,00 | | | | 30.000,00 |
| | Equipamentos e Material Permanente | | | 30.000,00 | | 30.000,00 | | | | 30.000,00 |
| 4 122 402 2.104 | MANUTENÇÃO DA SECRETARIA DE ADMINISTRAÇÃO | | | | 865.000,00 | 865.000,00 | | | | 865.000,00 |
| | Contratação por Tempo Determinado | | | | 5.000,00 | 5.000,00 | | | | 5.000,00 |
| | Vencimentos e Vantagens Fixas - Pessoal Civil | | | | 500.000,00 | 500.000,00 | | | | 500.000,00 |
| | Diárias - Civil | | | | 10.000,00 | 10.000,00 | | | | 10.000,00 |
| | Material de Consumo | | | | 50.000,00 | 50.000,00 | | | | 50.000,00 |
| | Outros Serviços de Terceiros - Pessoa Física | | | | 100.000,00 | 100.000,00 | | | | 100.000,00 |
| | Outros Serviços de Terceiros - Pessoa Jurídica | | | | 200.000,00 | 200.000,00 | | | | 200.000,00 |
| 4 122 402 2.105 | MANUTENÇÃO DE PRÉDIOS DE OUTROS GOVERNOS POR FORÇA DE CONVÊNIO | | | | 21.000,00 | 21.000,00 | | | | 21.000,00 |
| | Material de Consumo | | | | 1.000,00 | 1.000,00 | | | | 1.000,00 |
| | Outros Serviços de Terceiros - Pessoa Física | | | | 10.000,00 | 10.000,00 | | | | 10.000,00 |
| | Outros Serviços de Terceiros - Pessoa Jurídica | | | | 10.000,00 | 10.000,00 | | | | 10.000,00 |
| 4 122 404 | CONSORCIOS E COOPERAÇÕES TÉCNICO-FINANCEIRAS COM ENTES FEDERADOS | | | 20.000,00 | 388.000,00 | 408.000,00 | | | | 408.000,00 |
| 4 122 404 1.285 | MODERNIZAÇÃO DA ESTRUTURA FÍSICA (CONSTRUÇÃO, REFORMA/ AMPLIAÇÃO) DA SEDE DO CONSÓRCIO | | | 20.000,00 | | 20.000,00 | | | | 20.000,00 |
| | Ratelo pela Participação em Consórcio Público | | | 20.000,00 | | 20.000,00 | | | | 20.000,00 |
| 4 122 404 2.849 | COOPERAÇÃO TÉCNICA E FINANCEIRA A ENTES FEDERADOS PARA REALIZAÇÃO DE PROGRAMAS EM CONJUNTO COM OUTROS GOVERNOS, INCLUINDO CONSÓRCIOS ENTRE MUNICÍPIOS - CONTRATO DE RATEIO. | | | | 388.000,00 | 388.000,00 | | | | 388.000,00 |
| | Ratelo pela Participação em Consórcio Público | | | | 108.500,00 | 108.500,00 | | | | 108.500,00 |
| | Ratelo pela Participação em Consórcio Público | | | | 279.500,00 | 279.500,00 | | | | 279.500,00 |
| 4 122 407 | GUARDA MUNICIPAL | | | 5.000,00 | 105.000,00 | 110.000,00 | | | | 110.000,00 |
| 4 122 407 1.271 | AQUISIÇÃO DE MÓVEIS, MÁQUINAS E EQUIPAMENTOS PARA GUARDA MUNICIPAL | | | 5.000,00 | | 5.000,00 | | | | 5.000,00 |
| | Equipamentos e Material Permanente | | | 5.000,00 | | 5.000,00 | | | | 5.000,00 |
| 4 122 407 2.107 | MANUTENÇÃO DA GUARDA MUNICIPAL | | | | 105.000,00 | 105.000,00 | | | | 105.000,00 |
| | Vencimentos e Vantagens Fixas - Pessoal Civil | | | | 80.000,00 | 80.000,00 | | | | 80.000,00 |
| | Diárias - Civil | | | | 5.000,00 | 5.000,00 | | | | 5.000,00 |
| | Material de Consumo | | | | 10.000,00 | 10.000,00 | | | | 10.000,00 |
| | Outros Serviços de Terceiros - Pessoa Física | | | | 5.000,00 | 5.000,00 | | | | 5.000,00 |
| | Outros Serviços de Terceiros - Pessoa Jurídica | | | | 5.000,00 | 5.000,00 | | | | 5.000,00 |
| 4 122 408 | APOIO AOS CONSELHOS E RELAÇÕES COM A SOCIEDADE CIVIL | | | 4.000,00 | 4.000,00 | 4.000,00 | | | | 4.000,00 |
| 4 122 408 2.108 | APOIO AOS CONSELHOS E RELAÇÕES COM A SOCIEDADE CIVIL | | | | 4.000,00 | 4.000,00 | | | | 4.000,00 |
| | Diárias - Civil | | | | 1.000,00 | 1.000,00 | | | | 1.000,00 |
| | Material de Consumo | | | | 1.000,00 | 1.000,00 | | | | 1.000,00 |
| | Outros Serviços de Terceiros - Pessoa Física | | | | 1.000,00 | 1.000,00 | | | | 1.000,00 |
| | Outros Serviços de Terceiros - Pessoa Jurídica | | | | 1.000,00 | 1.000,00 | | | | 1.000,00 |
| 4 122 413 | MODERNIZAÇÃO DA ESTRUTURA FÍSICA DE APOIO ADMINISTRATIVO | | | 100.000,00 | | 100.000,00 | | | | 100.000,00 |
| 4 122 413 1.62 | DESAPROPRIAÇÃO DE IMÓVEIS | | | 100.000,00 | | 100.000,00 | | | | 100.000,00 |

MUNICÍPIO DE CHÃ GRANDE

AV SÃO JOSÉ, 101 - CENTRO - 55.636-000 - Chã Grande/ PE
CNPJ: 11.049.806/0001-90

Usuário: Daniel Barbosa

Chave de Autenticação
2384-4202-767

Página
21 / 40

Anexo 6 da Lei Nº 4.320/64 - Programa de Trabalho

Valores em R\$ - Período: Orçamento/ 2018

| Unidade Orçamentária: 9002 - DEPARTAMENTO DE ADMINISTRAÇÃO | | Unidade Orçamentária: 9003 - DEPARTAMENTO DE INDÚSTRIA E COMÉRCIO | | | | |
|--|---|---|-------------------|------------|---------------------|---------------------|
| Código | Especificação | Não Orçamentária | Operação Especial | Projetos | Atividades | Total |
| 4 122 414 | 4.4.90.61 Aquisição de Imóveis | | | 100.000,00 | | 100.000,00 |
| 4 122 414 2.109 | APOIO ÀS INSTITUIÇÕES SEM FINS LUCRATIVOS | | | | 10.000,00 | 10.000,00 |
| | APOIO A ENTIDADES SEM FINS LUCRATIVOS | | | | 10.000,00 | 10.000,00 |
| | Subvenções Sociais | | | | 10.000,00 | 10.000,00 |
| 4 122 415 | GESTÃO ADMINISTRATIVA DO PATRIMÔNIO MUNICIPAL | | | | 3.000,00 | 3.000,00 |
| 4 122 415 2.110 | MODERNIZAÇÃO E CONTROLE DO PATRIMÔNIO MUNICIPAL | | | | 3.000,00 | 3.000,00 |
| | Material de Consumo | | | | 1.000,00 | 1.000,00 |
| | Outros Serviços de Terceiros - Pessoa Física | | | | 1.000,00 | 1.000,00 |
| | Outros Serviços de Terceiros - Pessoa Jurídica | | | | 1.000,00 | 1.000,00 |
| 4 128 | Formação de Recursos Humanos | | | | 10.000,00 | 10.000,00 |
| 4 128 406 | INFORMATIZAÇÃO E APERFEIÇOAMENTO DA ADMINISTRAÇÃO MUNICIPAL | | | | 10.000,00 | 10.000,00 |
| 4 128 406 2.111 | CAPACITAÇÃO E QUALIFICAÇÃO DE SERVIDORES | | | | 10.000,00 | 10.000,00 |
| | Outros Serviços de Terceiros - Pessoa Física | | | | 5.000,00 | 5.000,00 |
| | Outros Serviços de Terceiros - Pessoa Jurídica | | | | 5.000,00 | 5.000,00 |
| 19 | Ciência e Tecnologia | | | 5.000,00 | | 5.000,00 |
| 19 126 | Tecnologia da Informação | | | 5.000,00 | | 5.000,00 |
| 19 126 1901 | INCLUSÃO DIGITAL | | | 5.000,00 | | 5.000,00 |
| 19 126 1901 1.63 | PROGRAMA INCLUSÃO DIGITAL E CENTRO INOVAÇÃO TECNOLÓGICO | | | 5.000,00 | | 5.000,00 |
| | Equipamentos e Material Permanente | | | 5.000,00 | | 5.000,00 |
| 19 126 1901 2.112 | MANUTENÇÃO DO PROGRAMA DE INCLUSÃO DIGITAL E CENTROS TECNOLÓGICOS | | | | 3.000,00 | 3.000,00 |
| | Material de Consumo | | | | 1.000,00 | 1.000,00 |
| | Outros Serviços de Terceiros - Pessoa Física | | | | 1.000,00 | 1.000,00 |
| | Outros Serviços de Terceiros - Pessoa Jurídica | | | | 1.000,00 | 1.000,00 |
| Total da Unidade Orçamentária | | 160.000,00 | | | 1.459.000,00 | 1.619.000,00 |
| Código | Especificação | Não Orçamentária | Operação Especial | Projetos | Atividades | Total |
| 4 | Administração | | | | 3.000,00 | 3.000,00 |
| 4 122 | Administração Geral | | | | 3.000,00 | 3.000,00 |
| 4 122 402 | GESTÃO DA SECRETARIA DE ADMINISTRAÇÃO | | | | 3.000,00 | 3.000,00 |
| 4 122 402 2.113 | MANUTENÇÃO DO DEPARTAMENTO DE INDÚSTRIA E COMÉRCIO | | | | 3.000,00 | 3.000,00 |
| | Material de Consumo | | | | 1.000,00 | 1.000,00 |
| | Outros Serviços de Terceiros - Pessoa Física | | | | 1.000,00 | 1.000,00 |
| | Outros Serviços de Terceiros - Pessoa Jurídica | | | | 1.000,00 | 1.000,00 |
| 22 | Indústria | | | 5.000,00 | | 5.000,00 |
| 22 661 | Promoção Industrial | | | 5.000,00 | | 5.000,00 |
| 22 661 2201 | IMPLANTAÇÃO E AMPLIAÇÃO DE INFRA ESTRUTURA | | | 5.000,00 | | 5.000,00 |
| 22 661 2201 1.65 | INFRA-ESTRUTURA INDUSTRIAL | | | 5.000,00 | | 5.000,00 |
| | Obras e Instalações | | | 5.000,00 | | 5.000,00 |
| 23 | Comércio e Serviços | | | 5.000,00 | | 5.000,00 |
| 23 244 | Assistência Comunitária | | | 5.000,00 | | 5.000,00 |
| 23 244 2305 | PROGRAMA GERAÇÃO DE RENDA | | | 5.000,00 | | 5.000,00 |
| 23 244 2305 2.114 | PROGRAMA DE GERAÇÃO DE RENDA, INCLUINDO MODERNIZAÇÃO DE FEIRAS LIVRES | | | 5.000,00 | | 5.000,00 |
| | Material de Consumo | | | 5.000,00 | | 5.000,00 |
| | | | | | 41.000,00 | 46.000,00 |
| | | | | | 37.000,00 | 37.000,00 |
| | | | | | 37.000,00 | 37.000,00 |
| | | | | | 3.000,00 | 3.000,00 |
| | | | | | 1.000,00 | 1.000,00 |

MUNICÍPIO DE CHA GRANDE

AV SÃO JOSÉ, 101 - CENTRO - 55.636-000 - Chã Grande/ PE
CNPJ: 11.049.806/0001-90

Usuário: Daniel Barbosa

Chave de Autenticação
2384-1202-767

Página
22 / 40

Anexo 6 da Lei Nº 4.320/64 - Programa de Trabalho

Valores em R\$ - Período: Orçamento/2018

| Unidade Orçamentária: 9003 - DEPARTAMENTO DE INDÚSTRIA E COMÉRCIO | | NÃO ORÇAMENTÁRIA | | Operação Especial | | Total | |
|---|--|------------------|------------------|-------------------|------------------|------------------|------------------|
| Código | Especificação | Projeto | Atividade | Projeto | Atividade | Projeto | Atividade |
| 23 244 2305 2.115 | MANUTENÇÃO DAS ATIVIDADES DO PROGRAMA AGENTE CIDADÃO | | | | | | |
| 3.3.90.30 | Material de Consumo | | | | | | |
| 3.3.90.32 | Material, Bem ou Serviço para Distribuição Gratuita | | | | | | |
| 3.3.90.36 | Outros Serviços de Terceiros - Pessoa Física | | | | | | |
| 3.3.90.39 | Outros Serviços de Terceiros - Pessoa Jurídica | | | | | | |
| 3.3.90.46 | Outros Auxílios Financeiros a Pessoas Físicas | | | | | | |
| 23 691 | Promoção Comercial | 5.000,00 | 4.000,00 | 5.000,00 | 4.000,00 | 5.000,00 | 4.000,00 |
| 23 691 2302 | APOIO AO PEQUENO EMPREENDEDOR | 5.000,00 | 4.000,00 | 5.000,00 | 4.000,00 | 5.000,00 | 4.000,00 |
| 23 691 2302 1.66 | CONSTRUÇÃO DE CENTRO DE ARTESANATO | 5.000,00 | 4.000,00 | 5.000,00 | 4.000,00 | 5.000,00 | 4.000,00 |
| 4.4.90.51 | Obras e Instalações | | | | | | |
| 23 691 2302 2.116 | APOIO AO PEQUENO EMPREENDEDOR | | | | | | |
| 3.3.90.30 | Material de Consumo | | | | | | |
| 3.3.90.32 | Material, Bem ou Serviço para Distribuição Gratuita | | | | | | |
| 3.3.90.36 | Outros Serviços de Terceiros - Pessoa Física | | | | | | |
| 3.3.90.39 | Outros Serviços de Terceiros - Pessoa Jurídica | | | | | | |
| Total da Unidade Orçamentária | | 10.000,00 | 44.000,00 | 10.000,00 | 44.000,00 | 10.000,00 | 54.000,00 |

| Unidade Orçamentária: 9004 - DEPARTAMENTO DE ABASTECIMENTO | | NÃO ORÇAMENTÁRIA | | Operação Especial | | Total | |
|--|--|------------------|------------------|-------------------|------------------|------------------|------------------|
| Código | Especificação | Projeto | Atividade | Projeto | Atividade | Projeto | Atividade |
| 4 | Administração | | | | | | |
| 4 122 | Administração Geral | | | | | | |
| 4 122 402 | GESTÃO DA SECRETARIA DE ADMINISTRAÇÃO | | | | | | |
| 4 122 402 2.117 | MANUTENÇÃO DO DEPARTAMENTO DE ABASTECIMENTO | | | | | | |
| 3.3.90.30 | Material de Consumo | | | | | | |
| 3.3.90.36 | Outros Serviços de Terceiros - Pessoa Física | | | | | | |
| 3.3.90.39 | Outros Serviços de Terceiros - Pessoa Jurídica | | | | | | |
| Total da Unidade Orçamentária | | 27.000,00 | 27.000,00 | 27.000,00 | 27.000,00 | 27.000,00 | 27.000,00 |

| Unidade Orçamentária: 10001 - DEPARTAMENTO DE MEIO AMBIENTE | | NÃO ORÇAMENTÁRIA | | Operação Especial | | Total | |
|---|---|-------------------|-------------------|-------------------|-------------------|-------------------|-------------------|
| Código | Especificação | Projeto | Atividade | Projeto | Atividade | Projeto | Atividade |
| 4 | Administração | | | | | | |
| 4 122 | Administração Geral | | | | | | |
| 4 122 1801 | GESTÃO DE POLÍTICAS DE MEIO AMBIENTE E RECURSOS HÍDRICOS | | | | | | |
| 4 122 1801 1.67 | EXECUÇÃO DE OBRAS PARA SECRETARIA DE MEIO AMBIENTE E RECURSOS HÍDRICOS | | | | | | |
| 4.4.90.51 | Obras e Instalações | | | | | | |
| 4 122 1801 1.272 | AQUISIÇÃO DE MÓVEIS, MÁQUINAS E EQUIPAMENTOS PARA SECRETARIA DE MEIO AMBIENTE E RECURSOS HÍDRICOS | | | | | | |
| 4.4.90.52 | Equipamentos e Material Permanente | | | | | | |
| 4 122 1801 2.118 | MANUTENÇÃO DA SECRETARIA DE MEIO AMBIENTE E RECURSOS HÍDRICOS | | | | | | |
| 3.1.90.04 | Contratação por Tempo Determinado | | | | | | |
| 3.1.90.11 | Vencimentos e Vantagens Fixas - Pessoal Civil | | | | | | |
| 3.3.90.14 | Diárias - Civil | | | | | | |
| 3.3.90.30 | Material de Consumo | | | | | | |
| Total da Unidade Orçamentária | | 200.000,00 | 200.000,00 | 200.000,00 | 200.000,00 | 200.000,00 | 200.000,00 |

200.000,00
5.000,00
100.000,00
5.000,00
20.000,00



MUNICÍPIO DE CHA GRANDE

AV SÃO JOSÉ, 101 - CENTRO - 55.636-000 - Chã Grande/ PE
CNPJ: 11.049.806/0001-90

Usuário: Daniel Barbosa
Chave de Autenticação
2384-4202-767
Página
23 / 40

Anexo 6 da Lei Nº 4.320/64 - Programa de Trabalho

Valores em R\$ - Período: Orçamento/2018

| Unidade Orçamentária: 10001 - DEPARTAMENTO DE MEIO AMBIENTE | | Não Orçamentária | | | Operação Especial | | Total | |
|---|---|------------------|------------|--------------|-------------------|--------------|--------------|--|
| Código | Especificação | Projetos | Atividades | Atividades | Atividades | Total | Total | |
| 17 | 3.3.90.36 | | | 20.000,00 | | 20.000,00 | 20.000,00 | |
| | Outros Serviços de Terceiros - Pessoa Física | | | | | | | |
| | 3.3.90.39 | | | 50.000,00 | | 50.000,00 | 50.000,00 | |
| | Outros Serviços de Terceiros - Pessoa Jurídica | | | | | | | |
| 17 | 544 | | | 16.000,00 | | 16.000,00 | 16.000,00 | |
| | Saneamento | | | | | | | |
| 17 | 544 1704 | | | 16.000,00 | | 16.000,00 | 16.000,00 | |
| | Recursos Hídricos | | | | | | | |
| 17 | 544 1704 2.119 | | | 16.000,00 | | 16.000,00 | 16.000,00 | |
| | ABASTECIMENTO DE AGUA EMERGENCIAL | | | | | | | |
| | ABASTECIMENTO EMERGENCIAL D'ÁGUA | | | | | | | |
| | 3.3.90.36 | | | 15.000,00 | | 15.000,00 | 15.000,00 | |
| | Outros Serviços de Terceiros - Pessoa Física | | | | | | | |
| | 3.3.90.39 | | | 1.000,00 | | 1.000,00 | 1.000,00 | |
| | Outros Serviços de Terceiros - Pessoa Jurídica | | | | | | | |
| 18 | 541 | | | 95.000,00 | | 95.000,00 | 1.520.000,00 | |
| | Gestão Ambiental | 1.425.000,00 | | | | | | |
| 18 | 541 | | | 69.000,00 | | 69.000,00 | 1.179.000,00 | |
| | Preservação e Conservação Ambiental | 1.110.000,00 | | | | | | |
| 18 | 541 1802 | | | 30.000,00 | | 30.000,00 | 85.000,00 | |
| | PRESERVAÇÃO E CONSERVAÇÃO AMBIENTAL | 55.000,00 | | | | | | |
| 18 | 541 1802 1.69 | | | 5.000,00 | | 5.000,00 | 5.000,00 | |
| | CONSTRUÇÃO DE PARQUE ECOLÓGICO | 5.000,00 | | | | | | |
| | 4.4.90.51 | | | 5.000,00 | | 5.000,00 | 5.000,00 | |
| | Obras e Instalações | | | | | | | |
| 18 | 541 1802 1.273 | | | 50.000,00 | | 50.000,00 | 50.000,00 | |
| | AQUISIÇÃO DE MÓVEIS, MÁQUINAS E EQUIPAMENTOS PARA O PARQUE ECOLÓGICO | 50.000,00 | | | | | | |
| | 4.4.90.52 | | | 50.000,00 | | 50.000,00 | 50.000,00 | |
| | Equipamentos e Material Permanente | | | | | | | |
| 18 | 541 1802 2.120 | | | 30.000,00 | | 30.000,00 | 30.000,00 | |
| | MANUTENÇÃO DAS ATIVIDADES DO PROGRAMA PRESERVAÇÃO E CONSERVAÇÃO AMBIENTAL | | | | | | | |
| | 3.3.90.30 | | | 5.000,00 | | 5.000,00 | 5.000,00 | |
| | Material de Consumo | | | | | | | |
| | 3.3.90.36 | | | 20.000,00 | | 20.000,00 | 20.000,00 | |
| | Outros Serviços de Terceiros - Pessoa Física | | | | | | | |
| | 3.3.90.39 | | | 5.000,00 | | 5.000,00 | 5.000,00 | |
| | Outros Serviços de Terceiros - Pessoa Jurídica | | | | | | | |
| 18 | 541 1803 | | | 1.050.000,00 | | 1.050.000,00 | 1.050.000,00 | |
| | RECICLAGEM E TRATAMENTO DE RESÍDUOS SÓLIDOS | 1.050.000,00 | | | | | | |
| 18 | 541 1803 1.72 | | | 1.050.000,00 | | 1.050.000,00 | 1.050.000,00 | |
| | CONSTRUÇÃO DE ATERRO SANITÁRIO | 1.050.000,00 | | | | | | |
| | 4.4.90.51 | | | 5.000,00 | | 5.000,00 | 5.000,00 | |
| | Obras e Instalações | | | | | | | |
| 18 | 541 1804 | | | 36.000,00 | | 36.000,00 | 41.000,00 | |
| | REFLORESTAMENTO RURAL E ARBORIZAÇÃO URBANA | 5.000,00 | | | | | | |
| 18 | 541 1804 1.71 | | | 36.000,00 | | 36.000,00 | 5.000,00 | |
| | REFLORESTAMENTO RURAL E ARBORIZAÇÃO URBANA | 5.000,00 | | | | | | |
| | 4.4.90.51 | | | 5.000,00 | | 5.000,00 | 5.000,00 | |
| | Obras e Instalações | | | | | | | |
| 18 | 541 1804 2.121 | | | 36.000,00 | | 36.000,00 | 36.000,00 | |
| | REFLORESTAMENTO RURAL E ARBORIZAÇÃO URBANA | | | | | | | |
| | 3.3.90.30 | | | 5.000,00 | | 5.000,00 | 5.000,00 | |
| | Material de Consumo | | | | | | | |
| | 3.3.90.36 | | | 30.000,00 | | 30.000,00 | 30.000,00 | |
| | Outros Serviços de Terceiros - Pessoa Física | | | | | | | |
| | 3.3.90.39 | | | 1.000,00 | | 1.000,00 | 1.000,00 | |
| | Outros Serviços de Terceiros - Pessoa Jurídica | | | | | | | |
| 18 | 541 1805 | | | 3.000,00 | | 3.000,00 | 3.000,00 | |
| | PROGRAMA DE COLETA SELETIVA DE LIXO | | | | | | | |
| 18 | 541 1805 2.122 | | | 3.000,00 | | 3.000,00 | 3.000,00 | |
| | PROGRAMA DE COLETA SELETIVA DE LIXO | | | | | | | |
| | 3.3.90.30 | | | 1.000,00 | | 1.000,00 | 1.000,00 | |
| | Material de Consumo | | | | | | | |
| | 3.3.90.36 | | | 1.000,00 | | 1.000,00 | 1.000,00 | |
| | Outros Serviços de Terceiros - Pessoa Física | | | | | | | |
| | 3.3.90.39 | | | 1.000,00 | | 1.000,00 | 1.000,00 | |
| | Outros Serviços de Terceiros - Pessoa Jurídica | | | | | | | |
| 18 | 543 | | | 26.000,00 | | 26.000,00 | 26.000,00 | |
| | Recuperação de Áreas Degradadas | | | | | | | |
| 18 | 543 1803 | | | 26.000,00 | | 26.000,00 | 26.000,00 | |
| | RECICLAGEM E TRATAMENTO DE RESÍDUOS SÓLIDOS | | | | | | | |
| 18 | 543 1803 2.123 | | | 26.000,00 | | 26.000,00 | 26.000,00 | |
| | MANUTENÇÃO DO PROGRAMA DE RECICLAGEM E TRATAMENTO DE RESÍDUOS SÓLIDOS | | | | | | | |
| | 3.3.90.30 | | | 1.000,00 | | 1.000,00 | 1.000,00 | |
| | Material de Consumo | | | | | | | |
| | 3.3.90.36 | | | 5.000,00 | | 5.000,00 | 5.000,00 | |
| | Outros Serviços de Terceiros - Pessoa Física | | | | | | | |
| | 3.3.90.39 | | | 20.000,00 | | 20.000,00 | 20.000,00 | |
| | Outros Serviços de Terceiros - Pessoa Jurídica | | | | | | | |
| 18 | 544 | | | 315.000,00 | | 315.000,00 | 315.000,00 | |
| | Recursos Hídricos | 315.000,00 | | | | | | |
| 18 | 544 1703 | | | 315.000,00 | | 315.000,00 | 315.000,00 | |
| | AMPLIAÇÃO DE RECURSOS HÍDRICOS | | | | | | | |

MUNICÍPIO DE CHÃ GRANDE

AV SÃO JOSÉ, 101 - CENTRO - 55.636-000 - Chã Grande/ PE
CNPJ: 11.049.806/0001-90

Usuário: Daniel Barbosa
Chave de Autenticação
2304-4202-767
Página
24 / 40

Anexo 6 da Lei Nº 4.320/64 - Programa de Trabalho

Valores em R\$ - Período: Orçamento / 2018

| Unidade Orçamentária: 10001 - DEPARTAMENTO DE MEIO AMBIENTE | | NÃO ORÇAMENTÁRIA | | OPERÇÃO ESPECIAL | | PROJETOS | | TOTAL | |
|--|--|---------------------|--|------------------|--|-------------------|--|---------------------|------------|
| Código | Especificação | | | | | | | | |
| 18 544 1703 1.73 | EXECUÇÃO DE OBRAS HÍDRICAS, INCLUINDO BARRAGENS | | | | | 315.000,00 | | 315.000,00 | |
| 4.4.90.51 | Obras e Instalações | | | | | 315.000,00 | | 315.000,00 | |
| Total da Unidade Orçamentária | | 1.435.000,00 | | | | 311.000,00 | | 1.746.000,00 | |
| Unidade Orçamentária: 11001 - DEPARTAMENTO DE SERVIÇOS URBANOS, LIMPEZA PÚBLICA E URBANA | | NÃO ORÇAMENTÁRIA | | OPERÇÃO ESPECIAL | | PROJETOS | | TOTAL | |
| Código | Especificação | | | | | | | | |
| 15 122 | Urbanismo | | | | | 10.000,00 | | 10.000,00 | 662.000,00 |
| 15 122 1504 | Administração Geral | | | | | 5.000,00 | | 5.000,00 | 32.000,00 |
| 15 122 1504 1.274 | GESTÃO ADMINISTRATIVA DA SECRETARIA DE DESENVOLVIMENTO URBANO | | | | | 5.000,00 | | 5.000,00 | 32.000,00 |
| 4.4.90.52 | AQUISIÇÃO DE MÓVEIS, MÁQUINAS E EQUIPAMENTOS PARA SECRETARIA DE DESENVOLVIMENTO URBANO | | | | | 5.000,00 | | 5.000,00 | 5.000,00 |
| 4.4.90.52 | Equipamentos e Material Permanente | | | | | 5.000,00 | | 5.000,00 | 5.000,00 |
| 15 122 1504 2.124 | MANUTENÇÃO DS AÇÕES VINCULADAS A GESTÃO DA SECRETARIA DE DESENVOLVIMENTO URBANO | | | | | 32.000,00 | | 32.000,00 | 32.000,00 |
| 3.3.90.30 | Material de Consumo | | | | | 2.000,00 | | 2.000,00 | 2.000,00 |
| 3.3.90.36 | Outros Serviços de Terceiros - Pessoa Física | | | | | 25.000,00 | | 25.000,00 | 25.000,00 |
| 3.3.90.39 | Outros Serviços de Terceiros - Pessoa Jurídica | | | | | 5.000,00 | | 5.000,00 | 5.000,00 |
| 15 452 | Serviços Urbanos | | | | | 5.000,00 | | 5.000,00 | 620.000,00 |
| 15 452 1502 | MODERNIZAÇÃO DOS SERVIÇOS PÚBLICOS | | | | | 5.000,00 | | 5.000,00 | 620.000,00 |
| 15 452 1502 1.75 | AQUISIÇÃO DE MÁQUINAS PESADAS PARA SERVIÇOS DE OBRAS | | | | | 5.000,00 | | 5.000,00 | 625.000,00 |
| 4.4.90.52 | Equipamentos e Material Permanente | | | | | 5.000,00 | | 5.000,00 | 5.000,00 |
| 15 452 1502 2.125 | MANUTENÇÃO DOS SERVIÇOS URBANOS | | | | | 620.000,00 | | 620.000,00 | 620.000,00 |
| 3.3.90.30 | Material de Consumo | | | | | 20.000,00 | | 20.000,00 | 20.000,00 |
| 3.3.90.36 | Outros Serviços de Terceiros - Pessoa Física | | | | | 50.000,00 | | 50.000,00 | 50.000,00 |
| 3.3.90.37 | Locação de Mão-de-Obra | | | | | 50.000,00 | | 50.000,00 | 50.000,00 |
| 3.3.90.39 | Outros Serviços de Terceiros - Pessoa Jurídica | | | | | 500.000,00 | | 500.000,00 | 500.000,00 |
| 25 | Energia | | | | | 50.000,00 | | 50.000,00 | 310.000,00 |
| 25 752 | Energia Elétrica | | | | | 50.000,00 | | 50.000,00 | 310.000,00 |
| 25 752 2501 | ELETRIFICAÇÃO RURAL E ILUMINAÇÃO PÚBLICA | | | | | 50.000,00 | | 50.000,00 | 310.000,00 |
| 25 752 2501 1.76 | AMPLIAÇÃO DA ELETRICIDADE RURAL | | | | | 25.000,00 | | 25.000,00 | 25.000,00 |
| 4.4.90.51 | Obras e Instalações | | | | | 25.000,00 | | 25.000,00 | 25.000,00 |
| 25 752 2501 1.77 | AMPLIAÇÃO DA ILUMINAÇÃO PÚBLICA URBANA | | | | | 25.000,00 | | 25.000,00 | 25.000,00 |
| 4.4.90.51 | Obras e Instalações | | | | | 25.000,00 | | 25.000,00 | 25.000,00 |
| 25 752 2501 2.126 | MANUTENÇÃO DAS AÇÕES VINCULADAS A ELETRIFICAÇÃO RURAL E ILUMINAÇÃO PÚBLICA | | | | | 260.000,00 | | 260.000,00 | 260.000,00 |
| 3.3.90.30 | Material de Consumo | | | | | 50.000,00 | | 50.000,00 | 50.000,00 |
| 3.3.90.36 | Outros Serviços de Terceiros - Pessoa Física | | | | | 20.000,00 | | 20.000,00 | 20.000,00 |
| 3.3.90.39 | Outros Serviços de Terceiros - Pessoa Jurídica | | | | | 190.000,00 | | 190.000,00 | 190.000,00 |
| Total da Unidade Orçamentária | | 60.000,00 | | | | 912.000,00 | | 972.000,00 | |
| Unidade Orçamentária: 12001 - DEPARTAMENTO DE GOVERNO E PLANEJAMENTO | | NÃO ORÇAMENTÁRIA | | OPERÇÃO ESPECIAL | | PROJETOS | | TOTAL | |
| Código | Especificação | | | | | | | | |
| 4 | Administração | | | | | 196.000,00 | | 196.000,00 | 196.000,00 |
| 4 121 | Planejamento e Orçamento | | | | | 196.000,00 | | 196.000,00 | 196.000,00 |
| 4 121 417 | GESTÃO DA SECRETARIA DE PLANEJAMENTO | | | | | 196.000,00 | | 196.000,00 | 196.000,00 |

MUNICÍPIO DE CHÃ GRANDE

AV SÃO JOSÉ, 101 - CENTRO - 55.636-000 - Chã Grande/ PE
CNPJ: 11.049.806/0001-90

Usuário: Daniel Barbosa
Chave de Autenticação
2384-4202-767
Página
25 / 40

Anexo 6 da Lei Nº 4.320/64 - Programa de Trabalho

Valores em R\$ - Período: Orçamento/2018

Unidade Orçamentária: 12001 - DEPARTAMENTO DE GOVERNO E PLANEJAMENTO

| Código | Especificação | Não Orçamentária | Operação Especial | Projetos | Atividades | Total |
|-----------------|--|------------------|-------------------|----------|------------|------------|
| 4 121 417 2.127 | MANUTENÇÃO DAS ATIVIDADES GERAIS DA SECRETARIA DE PLANEJAMENTO | | | | 196.000,00 | 196.000,00 |
| 3.1.90.11 | Vencimentos e Vantagens Fixas - PESSOAL CIVIL | | | | 100.000,00 | 100.000,00 |
| 3.1.90.13 | Obrigações Patronais | | | | 40.000,00 | 40.000,00 |
| 3.1.91.13 | Obrigações Patronais | | | | 10.000,00 | 10.000,00 |
| 3.3.90.14 | Diárias - Civil | | | | 10.000,00 | 10.000,00 |
| 3.3.90.30 | Material de Consumo | | | | 1.000,00 | 1.000,00 |
| 3.3.90.36 | Outros Serviços de Terceiros - Pessoa Física | | | | 15.000,00 | 15.000,00 |
| 3.3.90.39 | Outros Serviços de Terceiros - Pessoa Jurídica | | | | 20.000,00 | 20.000,00 |

Total da Unidade Orçamentária

196.000,00

Total da Unidade Gestora

40.064.599,00

Unidade Gestora: 2 - Fundo Municipal de Saúde de Chã Grande

Unidade Orçamentária: 90001 - FUNDO MUNICIPAL DE SAÚDE

| Código | Especificação | Não Orçamentária | Operação Especial | Projetos | Atividades | Total |
|-------------------|--|------------------|-------------------|------------|---------------|---------------|
| 10 | Saúde | | | 879.000,00 | 12.276.110,00 | 13.155.110,00 |
| 10 122 | Administração Geral | | | 20.000,00 | 1.251.000,00 | 1.271.000,00 |
| 10 122 1001 | GESTÃO DA SECRETARIA DE SAÚDE | | | 10.000,00 | 1.231.000,00 | 1.241.000,00 |
| 10 122 1001 1.258 | AQUISIÇÃO DE EQUIPAMENTOS PARA O FMS | | | 10.000,00 | | 10.000,00 |
| 4.4.90.52 | Equipamentos e Material Permanente | | | 10.000,00 | | 10.000,00 |
| 10 122 1001 2.128 | GESTÃO ADMINISTRATIVA DE PESSOAL DO FMS | | | | 1.065.000,00 | 1.065.000,00 |
| 3.1.90.04 | Contratação por Tempo Determinado | | | | 480.000,00 | 480.000,00 |
| 3.1.90.11 | Vencimentos e Vantagens Fixas - PESSOAL CIVIL | | | | 350.000,00 | 350.000,00 |
| 3.1.90.13 | Obrigações Patronais | | | | 108.000,00 | 108.000,00 |
| 3.1.90.16 | Outras Despesas Variáveis - PESSOAL CIVIL | | | | 5.000,00 | 5.000,00 |
| 3.1.90.92 | Despesas de Exercícios Anteriores | | | | 80.000,00 | 80.000,00 |
| 3.1.91.13 | Obrigações Patronais | | | | 42.000,00 | 42.000,00 |
| 10 122 1001 2.129 | MANUTENÇÃO DAS ATIVIDADES DO FMS | | | | 154.000,00 | 154.000,00 |
| 3.3.90.14 | Diárias - Civil | | | | 15.000,00 | 15.000,00 |
| 3.3.90.30 | Material de Consumo | | | | 20.000,00 | 20.000,00 |
| 3.3.90.33 | Passagens e Despesas com Locomoção | | | | 5.000,00 | 5.000,00 |
| 3.3.90.35 | Serviços de Consultoria | | | | 30.000,00 | 30.000,00 |
| 3.3.90.36 | Outros Serviços de Terceiros - Pessoa Física | | | | 20.000,00 | 20.000,00 |
| 3.3.90.37 | Locação de Mão-de-Obra | | | | 1.000,00 | 1.000,00 |
| 3.3.90.39 | Outros Serviços de Terceiros - Pessoa Jurídica | | | | 50.000,00 | 50.000,00 |
| 3.3.90.92 | Despesas de Exercícios Anteriores | | | | 13.000,00 | 13.000,00 |
| 10 122 1001 2.130 | DESPESAS COM OBRIGAÇÕES PATRONAIS | | | | 12.000,00 | 12.000,00 |
| 3.3.90.47 | Obrigações Tributárias e Contributivas | | | | 12.000,00 | 12.000,00 |
| 10 122 1003 | CONTROLE SOCIAL DO SUS | | | | 20.000,00 | 20.000,00 |
| 10 122 1003 2.131 | MANUTENÇÃO DAS ATIVIDADES DO CONSELHO MUNICIPAL DE SAÚDE | | | | 20.000,00 | 20.000,00 |
| 3.3.90.14 | Diárias - Civil | | | | 5.000,00 | 5.000,00 |
| 3.3.90.30 | Material de Consumo | | | | 5.000,00 | 5.000,00 |
| 3.3.90.36 | Outros Serviços de Terceiros - Pessoa Física | | | | 5.000,00 | 5.000,00 |
| 3.3.90.39 | Outros Serviços de Terceiros - Pessoa Jurídica | | | | 5.000,00 | 5.000,00 |
| 10 122 1012 | MODERNIZAÇÃO DA ESTRUTURA FÍSICA DA SAÚDE | | | 10.000,00 | | 10.000,00 |

MUNICÍPIO DE CHÁ GRANDE

AV SÃO JOSÉ, 101 - CENTRO - 55.636-000 - Chá Grande/ PE
CNPJ: 11.049.806/0001-90

Usuário: Daniel Barbosa
Chave de Autenticação
2304-4202-767
Página
26 / 40

Anexo 6 da Lei Nº 4.320/64 - Programa de Trabalho

| Unidade Orçamentária: 90001 - FUNDO MUNICIPAL DE SAÚDE | | Valores em R\$ - Período: Orçamento / 2018 | | | | |
|--|--|--|-------------------|--------------|--------------|--------------|
| Código | Especificação | Não Orçamentária | Operação Especial | Projetos | Atividades | Total |
| 10 122 1012 1.78 | 4-4.90.51 CONSTRUÇÃO, REFORMA E/OU AMPLIAÇÃO DE IMÓVEIS VINCULADOS A SAÚDE Obras e Instalações | | | 10.000,00 | | 10.000,00 |
| 10 126 | Tecnologia da Informação | | | 10.000,00 | | 10.000,00 |
| 10 126 1002 | INFORMATIZAÇÃO DO SISTEMA DE SAÚDE | | | 20.000,00 | | 20.000,00 |
| 10 126 1002 1.80 | INFORMATIZAÇÃO DO SISTEMA DE SAÚDE | | | 20.000,00 | | 20.000,00 |
| 4-4.90.52 | Equipamentos e Material Permanente | | | 20.000,00 | | 20.000,00 |
| 10 128 | Formação de Recursos Humanos | | | 20.000,00 | 20.000,00 | 20.000,00 |
| 10 128 1001 | GESTÃO DA SECRETARIA DE SAÚDE | | | 20.000,00 | 20.000,00 | 20.000,00 |
| 10 128 1001 2.132 | CAPACITAÇÃO DE SERVIDORES | | | 20.000,00 | 20.000,00 | 20.000,00 |
| 3-3.90.36 | Outros Serviços de Terceiros - Pessoa Física | | | 5.000,00 | 5.000,00 | 5.000,00 |
| 3-3.90.39 | Outros Serviços de Terceiros - Pessoa Jurídica | | | 15.000,00 | 15.000,00 | 15.000,00 |
| 10 301 | Atenção Básica | | | 431.000,00 | 3.818.000,00 | 4.249.000,00 |
| 10 301 1005 | ATENÇÃO BÁSICA À SAÚDE DA POPULAÇÃO | | | 431.000,00 | 3.818.000,00 | 4.249.000,00 |
| 10 301 1005 1.81 | EXECUÇÃO DE OBRAS PARA ATENÇÃO BÁSICA | | | 291.000,00 | 3.818.000,00 | 4.249.000,00 |
| 4-4.90.51 | Obras e Instalações | | | 291.000,00 | | 291.000,00 |
| 10 301 1005 1.82 | AQUISIÇÃO DE VEÍCULOS, MÓVEIS, MÁQUINAS E EQUIPAMENTOS DIVERSOS PARA ATENÇÃO BÁSICA | | | 140.000,00 | | 140.000,00 |
| 4-4.90.52 | Equipamentos e Material Permanente | | | 140.000,00 | | 140.000,00 |
| 10 301 1005 2.851 | MANUTENÇÃO DAS AÇÕES DE ATENÇÃO BÁSICA A SAÚDE | | | 3.818.000,00 | | 3.818.000,00 |
| 3-1.90.04 | Contratação por Tempo Determinado | | | 966.000,00 | | 966.000,00 |
| 3-1.90.11 | Vencimentos e Vantagens Fixas - Pessoal Civil | | | 1.494.000,00 | | 1.494.000,00 |
| 3-1.90.13 | Obrigações Patronais | | | 254.000,00 | | 254.000,00 |
| 3-1.90.16 | Outras Despesas Variáveis - Pessoal Civil | | | 60.000,00 | | 60.000,00 |
| 3-1.91.13 | Obrigações Patronais | | | 163.000,00 | | 163.000,00 |
| 3-3.90.14 | Diárias - Civil | | | 19.000,00 | | 19.000,00 |
| 3-3.90.30 | Material de Consumo | | | 338.000,00 | | 338.000,00 |
| 3-3.90.32 | Material, Bem ou Serviço para Distribuição Gratuita | | | 15.000,00 | | 15.000,00 |
| 3-3.90.36 | Outros Serviços de Terceiros - Pessoa Física | | | 334.000,00 | | 334.000,00 |
| 3-3.90.39 | Outros Serviços de Terceiros - Pessoa Jurídica | | | 150.000,00 | | 150.000,00 |
| 3-3.90.48 | Outros Auxílios Financeiros a Pessoas Físicas | | | 25.000,00 | | 25.000,00 |
| 10 302 | Assistência Hospitalar e Ambulatorial | | | 331.000,00 | 6.632.010,00 | 6.963.010,00 |
| 10 302 1014 | ASSISTÊNCIA DE MÉDIA E ALTA COMPLEXIDADE HOSPITALAR E AMBULATORIAL | | | 331.000,00 | 6.632.010,00 | 6.963.010,00 |
| 10 302 1014 1.83 | EXECUÇÃO DE OBRAS PARA ÁREA DE SAÚDE - MÉDIA E ALTA COMPLEXIDADE | | | 141.000,00 | | 141.000,00 |
| 4-4.90.51 | Obras e Instalações | | | 131.000,00 | | 131.000,00 |
| 4-4.90.61 | Aquisição de Imóveis | | | 10.000,00 | | 10.000,00 |
| 10 302 1014 1.84 | AQUISIÇÃO DE VEÍCULOS, MÓVEIS, MÁQUINAS E EQUIPAMENTOS DIVERSOS PARA MÉDIA E ALTA COMPLEXIDADE | | | 190.000,00 | | 190.000,00 |
| 4-4.90.52 | Equipamentos e Material Permanente | | | 190.000,00 | | 190.000,00 |
| 10 302 1014 2.852 | MANUTENÇÃO DAS AÇÕES DE ASSISTÊNCIA DE MÉDIA E ALTA COMPLEXIDADE HOSPITALAR E AMBULATORIAL | | | 6.632.010,00 | | 6.632.010,00 |
| 3-1.90.04 | Contratação por Tempo Determinado | | | 897.000,00 | | 897.000,00 |
| 3-1.90.11 | Vencimentos e Vantagens Fixas - Pessoal Civil | | | 2.448.000,00 | | 2.448.000,00 |
| 3-1.90.13 | Obrigações Patronais | | | 338.600,00 | | 338.600,00 |
| 3-1.90.16 | Outras Despesas Variáveis - Pessoal Civil | | | 120.000,00 | | 120.000,00 |

MUNICÍPIO DE CHA GRANDE

AV SÃO JOSÉ, 101 - CENTRO - 55.636-000 - Chã Grande/ PE
CNPJ: 11.649.806/0001-90

Usuário: Daniel Barbosa
Chave de Autenticação
2304-4202-767
Página
27 / 40

Anexo 6 da Lei Nº 4.320/64 - Programa de Trabalho

Valores em R\$ - Período: Orçamento/ 2018

| Unidade Orçamentária: 90001 - FUNDO MUNICIPAL DE SAÚDE | | Não Orçamentária | | Operação Especial | | Total | |
|--|---|------------------|--------------|-------------------|--------------|------------|--------------|
| Código | Especificação | Projetos | Atividades | Atividades | Total | Atividades | Total |
| 3.1.91.13 | Obrigações Patronais | | 316.000,00 | 316.000,00 | 316.000,00 | | 316.000,00 |
| 3.3.90.14 | Diárias - Civil | | 16.000,00 | 16.000,00 | 16.000,00 | | 16.000,00 |
| 3.3.90.30 | Material de Consumo | | 1.217.410,00 | 1.217.410,00 | 1.217.410,00 | | 1.217.410,00 |
| 3.3.90.32 | Material, Bem ou Serviço para Distribuição Gratuita | | 117.000,00 | 117.000,00 | 117.000,00 | | 117.000,00 |
| 3.3.90.33 | Passagens e Despesas com Locomoção | | 10.000,00 | 10.000,00 | 10.000,00 | | 10.000,00 |
| 3.3.90.36 | Outros Serviços de Terceiros - Pessoa Física | | 353.000,00 | 353.000,00 | 353.000,00 | | 353.000,00 |
| 3.3.90.39 | Outros Serviços de Terceiros - Pessoa Jurídica | | 739.000,00 | 739.000,00 | 739.000,00 | | 739.000,00 |
| 3.3.90.46 | Outros Auxílios Financeiros a Pessoas Físicas | | 60.000,00 | 60.000,00 | 60.000,00 | | 60.000,00 |
| 10 303 | Suporte Profilático e Terapêutico | 20.000,00 | 197.800,00 | 197.800,00 | 217.800,00 | | 217.800,00 |
| 10 303 1017 | ASSISTÊNCIA FARMACÉUTICA | 20.000,00 | 197.800,00 | 197.800,00 | 217.800,00 | | 217.800,00 |
| 10 303 1017 1.261 | AQUISIÇÃO DE MÓVEIS, MÁQUINAS E EQUIPAMENTOS PARA O PROGRAMA FARMÁCIA BÁSICA | 20.000,00 | 20.000,00 | 20.000,00 | 20.000,00 | | 20.000,00 |
| | Equipamentos e Material Permanente | 20.000,00 | | | 20.000,00 | | 20.000,00 |
| 4.4.90.52 | MANUTENÇÃO DAS AÇÕES DE FARMÁCIA BÁSICA | | 197.800,00 | 197.800,00 | 197.800,00 | | 197.800,00 |
| 3.1.90.04 | Contratação por Tempo Determinado | | 31.000,00 | 31.000,00 | 31.000,00 | | 31.000,00 |
| 3.1.90.11 | Vencimentos e Vantagens Fixas - Pessoal Civil | | 10.000,00 | 10.000,00 | 10.000,00 | | 10.000,00 |
| 3.1.90.13 | Obrigações Patronais | | 7.000,00 | 7.000,00 | 7.000,00 | | 7.000,00 |
| 3.1.91.13 | Obrigações Patronais | | 2.000,00 | 2.000,00 | 2.000,00 | | 2.000,00 |
| 3.3.90.30 | Material de Consumo | | 15.000,00 | 15.000,00 | 15.000,00 | | 15.000,00 |
| 3.3.90.32 | Material, Bem ou Serviço para Distribuição Gratuita | | 117.800,00 | 117.800,00 | 117.800,00 | | 117.800,00 |
| 3.3.90.36 | Outros Serviços de Terceiros - Pessoa Física | | 5.000,00 | 5.000,00 | 5.000,00 | | 5.000,00 |
| 3.3.90.39 | Outros Serviços de Terceiros - Pessoa Jurídica | | 10.000,00 | 10.000,00 | 10.000,00 | | 10.000,00 |
| 10 304 | Vigilância Sanitária | 31.000,00 | 35.000,00 | 35.000,00 | 66.000,00 | | 66.000,00 |
| 10 304 1018 | VIGILÂNCIA SANITÁRIA | 31.000,00 | 35.000,00 | 35.000,00 | 66.000,00 | | 66.000,00 |
| 10 304 1018 1.97 | CONSTRUÇÃO, REFORMA E/OU AMPLIAÇÃO DE IMÓVEIS PARA VIGILÂNCIA SANITÁRIA | 20.000,00 | 20.000,00 | 20.000,00 | 20.000,00 | | 20.000,00 |
| | Obras e Instalações | 20.000,00 | | | 20.000,00 | | 20.000,00 |
| 4.4.90.51 | AQUISIÇÃO DE MÓVEIS, MÁQUINAS E EQUIPAMENTOS PARA O PROGRAMA VIGILÂNCIA SANITÁRIA | 11.000,00 | 11.000,00 | 11.000,00 | 11.000,00 | | 11.000,00 |
| 4.4.90.52 | Equipamentos e Material Permanente | 11.000,00 | | | 11.000,00 | | 11.000,00 |
| 10 304 1018 2.151 | MANUTENÇÃO DAS AÇÕES DE VIGILÂNCIA SANITÁRIA | | 35.000,00 | 35.000,00 | 35.000,00 | | 35.000,00 |
| 3.3.90.30 | Material de Consumo | | 17.000,00 | 17.000,00 | 17.000,00 | | 17.000,00 |
| 3.3.90.36 | Outros Serviços de Terceiros - Pessoa Física | | 12.000,00 | 12.000,00 | 12.000,00 | | 12.000,00 |
| 3.3.90.39 | Outros Serviços de Terceiros - Pessoa Jurídica | | 6.000,00 | 6.000,00 | 6.000,00 | | 6.000,00 |
| 10 305 | Vigilância Epidemiológica | 26.000,00 | 317.300,00 | 317.300,00 | 343.300,00 | | 343.300,00 |
| 10 305 1019 | VIGILÂNCIA EM SAÚDE | 26.000,00 | 317.300,00 | 317.300,00 | 343.300,00 | | 343.300,00 |
| 10 305 1019 1.98 | CONSTRUÇÃO, REFORMA E/OU AMPLIAÇÃO DE IMÓVEIS DA VIGILÂNCIA EM SAÚDE | 11.000,00 | 11.000,00 | 11.000,00 | 11.000,00 | | 11.000,00 |
| | Obras e Instalações | 11.000,00 | | | 11.000,00 | | 11.000,00 |
| 4.4.90.51 | AQUISIÇÃO DE MÓVEIS, MÁQUINAS E EQUIPAMENTOS PARA O PROGRAMA VIGILÂNCIA E PROMOÇÃO DA SAÚDE | 15.000,00 | 15.000,00 | 15.000,00 | 15.000,00 | | 15.000,00 |
| 4.4.90.52 | Equipamentos e Material Permanente | 15.000,00 | | | 15.000,00 | | 15.000,00 |
| 10 305 1019 1.267 | MANUTENÇÃO DAS AÇÕES DE VIGILÂNCIA E PROMOÇÃO DA SAÚDE | | 317.300,00 | 317.300,00 | 317.300,00 | | 317.300,00 |
| | Contratação por Tempo Determinado | | 2.000,00 | 2.000,00 | 2.000,00 | | 2.000,00 |
| | Vencimentos e Vantagens Fixas - Pessoal Civil | | 173.300,00 | 173.300,00 | 173.300,00 | | 173.300,00 |
| | Obrigações Patronais | | 1.000,00 | 1.000,00 | 1.000,00 | | 1.000,00 |

MUNICÍPIO DE CHÃ GRANDE

AV SÃO JOSÉ, 101 - CENTRO - 55.636-000 - Chã Grande/ PE
CNPJ: 11.049.806/0001-90

Usuário: Daniel Barbosa

Chave de Autenticação
2384-4202-767

Página
28 / 40

Anexo 6 da Lei Nº 4.320/64 - Programa de Trabalho

Valores em R\$ - Período: Orçamento/ 2018

Unidade Orçamentária: 90001 - FUNDO MUNICIPAL DE SAÚDE

| Código | Especificação | Não Orçamentária | Operação Especial | Projetos | Atividades | Total |
|--------------------------------------|---|------------------|-------------------|-------------------|----------------------|----------------------|
| 3.1.91.13 | Obrigações Patronais | | | | 15.000,00 | 15.000,00 |
| 3.3.90.14 | Diárias - Civil | | | | 6.000,00 | 6.000,00 |
| 3.3.90.30 | Material de Consumo | | | | 17.000,00 | 17.000,00 |
| 3.3.90.32 | Material, Bem ou Serviço para Distribuição Gratuita | | | | 2.000,00 | 2.000,00 |
| 3.3.90.36 | Outros Serviços de Terceiros - Pessoa Física | | | | 21.000,00 | 21.000,00 |
| 3.3.90.39 | Outros Serviços de Terceiros - Pessoa Jurídica | | | | 80.000,00 | 80.000,00 |
| 10 306 | Alimentação e Nutrição | | | | 5.000,00 | 5.000,00 |
| 10 306 1011 | ALIMENTAÇÃO E NUTRIÇÃO | | | | 5.000,00 | 5.000,00 |
| 10 306 1011 2.156 | MANUTENÇÃO DO PROGRAMA NACIONAL DE ALIMENTOS E NUTRIÇÃO INCL. BOLSA ALIMENTOS E OUTROS | | | | 5.000,00 | 5.000,00 |
| 3.3.90.32 | Material, Bem ou Serviço para Distribuição Gratuita | | | | 5.000,00 | 5.000,00 |
| 28 | Encargos Especiais | | 8.000,00 | | | 8.000,00 |
| 28 846 | Outros Encargos Especiais | | 8.000,00 | | | 8.000,00 |
| 28 846 0 | Operações Especiais | | 8.000,00 | | | 8.000,00 |
| 28 846 0 0.9 | INDENIZAÇÕES E RESTITUIÇÕES DIVERSAS, INCLUINDO DECORRENTE DE CONVÊNIOS Indenizações e Restituições | | 3.000,00 | | | 3.000,00 |
| 3.3.90.93 | | | 3.000,00 | | | 3.000,00 |
| 28 846 0 0.14 | AMORTIZAÇÃO DE DÍVIDAS PÚBLICAS | | 5.000,00 | | | 5.000,00 |
| 4.6.91.71 | Principal da Dívida Contratual Resgatada | | 5.000,00 | | | 5.000,00 |
| Total da Unidade Orçamentária | | 8.000,00 | 8.000,00 | 879.000,00 | 12.276.110,00 | 13.163.110,00 |
| Total da Unidade Gestora | | 8.000,00 | 8.000,00 | 879.000,00 | 12.276.110,00 | 13.163.110,00 |

Unidade Gestora: 3 - Fundo Municipal de Assistência Social de Chã Grande

Unidade Orçamentária: 60001 - SECRETARIA DESENVOLVIMENTO SOCIAL

| Código | Especificação | Não Orçamentária | Operação Especial | Projetos | Atividades | Total |
|--------------------------------------|--|------------------|-------------------|-----------------|-----------------|------------------|
| 8 | Assistência Social | | | 30.000,00 | 4.000,00 | 34.000,00 |
| 8 122 | Administração Geral | | | | 4.000,00 | 4.000,00 |
| 8 122 801 | GESTÃO DA POLÍTICA DE ASSISTÊNCIA SOCIAL | | | | 4.000,00 | 4.000,00 |
| 8 122 801 2.83 | MANUTENÇÃO DA SECRETARIA DE DESENVOLVIMENTO SOCIAL | | | | 4.000,00 | 4.000,00 |
| 3.3.90.14 | Diárias - Civil | | | | 1.000,00 | 1.000,00 |
| 3.3.90.30 | Material de Consumo | | | | 1.000,00 | 1.000,00 |
| 3.3.90.36 | Outros Serviços de Terceiros - Pessoa Física | | | | 1.000,00 | 1.000,00 |
| 3.3.90.39 | Outros Serviços de Terceiros - Pessoa Jurídica | | | | 1.000,00 | 1.000,00 |
| 8 244 | Assistência Comunitária | | | 30.000,00 | | 30.000,00 |
| 8 244 823 | CENTROS COMUNITARIOS DE DESENVOLVIMENTO | | | 30.000,00 | | 30.000,00 |
| 8 244 823 1.32 | CENTROS COMUNITARIOS | | | 30.000,00 | | 30.000,00 |
| 4.4.90.51 | Obras e Instalações | | | 30.000,00 | | 30.000,00 |
| Total da Unidade Orçamentária | | 30.000,00 | 30.000,00 | 4.000,00 | 4.000,00 | 34.000,00 |

Unidade Orçamentária: 90002 - FUNDO MUNICIPAL DE ASSISTÊNCIA SOCIAL

| Código | Especificação | Não Orçamentária | Operação Especial | Projetos | Atividades | Total |
|----------------|---|------------------|-------------------|------------|--------------|--------------|
| 8 | Assistência Social | | | 236.000,00 | 2.496.000,00 | 2.732.000,00 |
| 8 122 | Administração Geral | | | 70.000,00 | 576.000,00 | 646.000,00 |
| 8 122 801 | GESTÃO DA POLÍTICA DE ASSISTÊNCIA SOCIAL | | | 70.000,00 | 573.000,00 | 643.000,00 |
| 8 122 801 1.86 | CONSTRUÇÃO, REFORMA E/OU AMPLIAÇÃO DE IMÓVEIS VINCULADOS A ASSISTÊNCIA SOCIAL | | | 20.000,00 | | 20.000,00 |

Anexo 6 da Lei Nº 4.320/64 - Programa de Trabalho

Valores em R\$ - Período: Orçamento / 2018

Unidade Orçamentária: 90002 - FUNDO MUNICIPAL DE ASSISTÊNCIA SOCIAL

| Código | Especificação | Não Orçamentária | Operação Especial | Projetos | Atividades | Total |
|-----------------|---|------------------|-------------------|-----------|------------|------------|
| 4.4.90.51 | Obras e Instalações | | | 20.000,00 | | 20.000,00 |
| 8 122 801 1.275 | AQUISIÇÃO DE MÓVEIS, MÁQUINAS E EQUIPAMENTOS DIVERSOS PARA O FMAS | | | 50.000,00 | | 50.000,00 |
| 4.4.90.52 | Equipamentos e Material Permanente | | | 50.000,00 | | 50.000,00 |
| 8 122 801 2.157 | MANUTENÇÃO DAS ATIVIDADES DO FMAS | | | | 567.000,00 | 567.000,00 |
| 3.1.90.04 | Contratação por Tempo Determinado | | | | 15.000,00 | 15.000,00 |
| 3.1.90.11 | Vencimentos e Vantagens Fixas - Pessoal Civil | | | | 200.000,00 | 200.000,00 |
| 3.1.90.13 | Obrigações Patronais | | | | 55.000,00 | 55.000,00 |
| 3.1.91.13 | Obrigações Patronais | | | | 80.000,00 | 80.000,00 |
| 3.3.90.14 | Diárias - Civil | | | | 5.000,00 | 5.000,00 |
| 3.3.90.30 | Material de Consumo | | | | 70.000,00 | 70.000,00 |
| 3.3.90.35 | Serviços de Consultoria | | | | 20.000,00 | 20.000,00 |
| 3.3.90.36 | Outros Serviços de Terceiros - Pessoa Física | | | | 50.000,00 | 50.000,00 |
| 3.3.90.39 | Outros Serviços de Terceiros - Pessoa Jurídica | | | | 62.000,00 | 62.000,00 |
| 3.3.90.47 | Obrigações Tributárias e Contributivas | | | | 10.000,00 | 10.000,00 |
| 8 122 801 2.850 | TAXAS BANCÁRIAS, SEGUROS E ENCARGOS DIVERSOS | | | | 6.000,00 | 6.000,00 |
| 3.3.90.39 | Outros Serviços de Terceiros - Pessoa Jurídica | | | | 6.000,00 | 6.000,00 |
| 8 122 2702 | PROTEÇÃO SOCIAL ESPECIAL DE MÉDIA COMPLEXIDADE | | | | 3.000,00 | 3.000,00 |
| 8 122 2702 2.86 | MANUTENÇÃO DO DEPARTAMENTO DE PROTEÇÃO SOCIAL E ESPECIAL DE MÉDIA COMPLEXIDADE | | | | 3.000,00 | 3.000,00 |
| 3.3.90.30 | Material de Consumo | | | | 1.000,00 | 1.000,00 |
| 3.3.90.36 | Outros Serviços de Terceiros - Pessoa Física | | | | 1.000,00 | 1.000,00 |
| 3.3.90.39 | Outros Serviços de Terceiros - Pessoa Jurídica | | | | 1.000,00 | 1.000,00 |
| 8 241 | Assistência ao Idoso | | | | 233.000,00 | 233.000,00 |
| 8 241 802 | PROTEÇÃO SOCIAL BÁSICA | | | | 233.000,00 | 233.000,00 |
| 8 241 802 2.158 | SERVIÇOS DE CONVIVÊNCIA E FORTALECIMENTO DE VÍNCULOS PARA IDOSOS | | | | 233.000,00 | 233.000,00 |
| 3.1.90.04 | Contratação por Tempo Determinado | | | | 2.000,00 | 2.000,00 |
| 3.1.90.11 | Vencimentos e Vantagens Fixas - Pessoal Civil | | | | 160.000,00 | 160.000,00 |
| 3.1.90.13 | Obrigações Patronais | | | | 10.000,00 | 10.000,00 |
| 3.1.91.13 | Obrigações Patronais | | | | 10.000,00 | 10.000,00 |
| 3.3.90.30 | Material de Consumo | | | | 25.000,00 | 25.000,00 |
| 3.3.90.32 | Material, Bem ou Serviço para Distribuição Gratuita | | | | 5.000,00 | 5.000,00 |
| 3.3.90.36 | Outros Serviços de Terceiros - Pessoa Física | | | | 10.000,00 | 10.000,00 |
| 3.3.90.39 | Outros Serviços de Terceiros - Pessoa Jurídica | | | | 10.000,00 | 10.000,00 |
| 3.3.90.48 | Outros Auxílios Financeiros a Pessoas Físicas | | | | 1.000,00 | 1.000,00 |
| 8 242 | Assistência ao Portador de Deficiência | | | 15.000,00 | 40.000,00 | 55.000,00 |
| 8 242 805 | PROGRAMA DE ATENÇÃO À PESSOA PORTADORA DE DEFICIÊNCIA - PPD | | | 15.000,00 | 15.000,00 | 30.000,00 |
| 8 242 805 1.87 | PROGRAMA DE ATENÇÃO À PESSOA PORTADORA DE DEFICIÊNCIA - PPD | | | 5.000,00 | 5.000,00 | 5.000,00 |
| 4.4.90.51 | Obras e Instalações | | | 5.000,00 | | 5.000,00 |
| 8 242 805 1.276 | AQUISIÇÃO DE MÓVEIS, MÁQUINAS E EQUIPAMENTOS DIVERSOS PARA ASSISTÊNCIA AO PORTADOR DE DEFICIÊNCIA | | | 10.000,00 | 10.000,00 | 10.000,00 |
| 4.4.90.52 | Equipamentos e Material Permanente | | | 10.000,00 | | 10.000,00 |
| 8 242 805 2.159 | ASSISTÊNCIA AO PORTADOR DE DEFICIÊNCIA | | | | 15.000,00 | 15.000,00 |
| 3.3.90.30 | Material de Consumo | | | | 5.000,00 | 5.000,00 |
| 3.3.90.36 | Outros Serviços de Terceiros - Pessoa Física | | | | 5.000,00 | 5.000,00 |

MUNICÍPIO DE CHÃ GRANDE

AV SÃO JOSÉ, 101 - CENTRO - 55.636-000 - Chã Grande/ PE
CNPJ: 11.049.806/0001-90

Usuário: Daniel Barbosa
Chave de Autenticação
2384-4202-767
Página
30 / 40

Anexo 6 da Lei Nº 4.320/64 - Programa de Trabalho

Valores em R\$ - Período: Orçamento/2018

Unidade Orçamentária: 90002-FUNDO MUNICIPAL DE ASSISTÊNCIA SOCIAL

| Código | Especificação | Não Orçamentária | Operação Especial | Projetos | Atividades | Total |
|-----------------|--|------------------|-------------------|-----------|--------------|--------------|
| 8 242 806 | Outros Serviços de Terceiros - Pessoa Jurídica | | | | 5.000,00 | 5.000,00 |
| 8 242 806 2.160 | BENEFÍCIO DE PRESTAÇÃO CONTINUADA - BPC | | | | 25.000,00 | 25.000,00 |
| | MANUTENÇÃO DAS AÇÕES DO PROGRAMA BPC | | | | 25.000,00 | 25.000,00 |
| | Contratação por Tempo Determinado | | | | 5.000,00 | 5.000,00 |
| | Vencimentos e Vantagens Fixas - Pessoal Civil | | | | 5.000,00 | 5.000,00 |
| | Material de Consumo | | | | 5.000,00 | 5.000,00 |
| | Outros Serviços de Terceiros - Pessoa Física | | | | 5.000,00 | 5.000,00 |
| | Outros Serviços de Terceiros - Pessoa Jurídica | | | | 5.000,00 | 5.000,00 |
| 8 243 | Assistência à Criança e ao Adolescente | | | 79.000,00 | 135.000,00 | 214.000,00 |
| 8 243 802 | PROTEÇÃO SOCIAL BÁSICA | | | | 112.000,00 | 112.000,00 |
| 8 243 802 2.161 | SERVIÇO DE CONVIVÊNCIA E FORTALECIMENTO DE VÍNCULOS PARA CRIANÇAS E ADOLESCENTES | | | | 112.000,00 | 112.000,00 |
| | Contratação por Tempo Determinado | | | | 10.000,00 | 10.000,00 |
| | Vencimentos e Vantagens Fixas - Pessoal Civil | | | | 15.000,00 | 15.000,00 |
| | Obrigações Patronais | | | | 2.000,00 | 2.000,00 |
| | Obrigações Patronais | | | | 2.000,00 | 2.000,00 |
| | Material de Consumo | | | | 31.000,00 | 31.000,00 |
| | Outros Serviços de Terceiros - Pessoa Física | | | | 31.000,00 | 31.000,00 |
| | Outros Serviços de Terceiros - Pessoa Jurídica | | | | 21.000,00 | 21.000,00 |
| 8 243 806 | BENEFÍCIO DE PRESTAÇÃO CONTINUADA - BPC | | | 14.000,00 | 14.000,00 | 14.000,00 |
| 8 243 806 1.34 | CONSTRUÇÃO DA CASA DA CRIANÇA | | | 5.000,00 | 5.000,00 | 5.000,00 |
| | Obras e Instalações | | | 5.000,00 | 5.000,00 | 5.000,00 |
| 8 243 806 1.35 | EXECUÇÃO DE OBRAS EM IMÓVEIS PARA CRECHES, VINCULADAS A ASSISTÊNCIA SOCIAL | | | 9.000,00 | 9.000,00 | 9.000,00 |
| | Obras e Instalações | | | 9.000,00 | 9.000,00 | 9.000,00 |
| 8 243 809 | PROGRAMA DE RECUPERAÇÃO PARA DEPENDENTES QUÍMICOS | | | 55.000,00 | 55.000,00 | 60.000,00 |
| 8 243 809 1.88 | RECUPERAÇÃO DE DEPENDENTES QUÍMICOS | | | 50.000,00 | 50.000,00 | 50.000,00 |
| | Obras e Instalações | | | 50.000,00 | 50.000,00 | 50.000,00 |
| 8 243 809 1.277 | AQUISIÇÃO DE MÓVEIS, MÁQUINAS E EQUIPAMENTOS DIVERSOS PARA RECUPERAÇÃO DE DEPENDENTES QUÍMICOS | | | 5.000,00 | 5.000,00 | 5.000,00 |
| | Equipamentos e Material Permanente | | | 5.000,00 | 5.000,00 | 5.000,00 |
| 8 243 809 2.162 | RECUPERAÇÃO DE DEPENDENTES QUÍMICOS | | | | 5.000,00 | 5.000,00 |
| | Material de Consumo | | | | 2.000,00 | 2.000,00 |
| | Outros Serviços de Terceiros - Pessoa Física | | | | 2.000,00 | 2.000,00 |
| | Outros Serviços de Terceiros - Pessoa Jurídica | | | | 1.000,00 | 1.000,00 |
| 8 243 814 | CENTRO DE REABILITAÇÃO INFANTIL | | | 10.000,00 | 10.000,00 | 10.000,00 |
| 8 243 814 1.36 | IMPLANTAÇÃO DE CENTRO DE REABILITAÇÃO PARA MENORES | | | 10.000,00 | 10.000,00 | 10.000,00 |
| | Obras e Instalações | | | 5.000,00 | 5.000,00 | 5.000,00 |
| | Equipamentos e Material Permanente | | | 5.000,00 | 5.000,00 | 5.000,00 |
| 8 243 815 | GESTÃO ADMINISTRATIVA DO SUAS | | | | 18.000,00 | 18.000,00 |
| 8 243 815 2.163 | ATENÇÃO À CRIANÇA E AO ADOLESCENTE | | | | 18.000,00 | 18.000,00 |
| | Material de Consumo | | | | 6.000,00 | 6.000,00 |
| | Outros Serviços de Terceiros - Pessoa Física | | | | 6.000,00 | 6.000,00 |
| | Outros Serviços de Terceiros - Pessoa Jurídica | | | | 6.000,00 | 6.000,00 |
| 8 244 | Assistência Comunitária | | | 62.000,00 | 1.505.000,00 | 1.567.000,00 |

MUNICÍPIO DE CHA GRANDE

AV SÃO JOGÉ, 101 - CENTRO - 55.636-000 - Chã Grande/ PE
CNPJ: 11.049.806/0001-90

Usuário: Daniel Barbosa
Chave de Autenticação
2384-4202-767
Página
31 / 40

Anexo 6 da Lei Nº 4.320/64 - Programa de Trabalho

Valores em R\$ - Período: Orçamento / 2018

| Unidade Orçamentária: 90002 - FUNDO MUNICIPAL DE ASSISTÊNCIA SOCIAL | | Valores em R\$ - Período: Orçamento / 2018 | | | | |
|---|---|--|-------------------|-----------|------------|------------|
| Código | Especificação | Não Orçamentária | Operação Especial | Projetos | Atividades | Total |
| 8 244 802 | PROTEÇÃO SOCIAL BÁSICA | | | | 381.000,00 | 381.000,00 |
| 8 244 802 2.164 | MANUTENÇÃO DAS AÇÕES VINCULADAS AO PROGRAMA DE ATENÇÃO INTEGRAL À FAMÍLIA - PAIF/CRAS | | | | 251.000,00 | 251.000,00 |
| 3.1.90.04 | Contratação por Tempo Determinado | | | | 2.000,00 | 2.000,00 |
| 3.1.90.11 | Vencimentos e Vantagens Fixas - Pessoal Civil | | | | 140.000,00 | 140.000,00 |
| 3.1.90.13 | Obrigações Patronais | | | | 2.000,00 | 2.000,00 |
| 3.1.91.13 | Obrigações Patronais | | | | 2.000,00 | 2.000,00 |
| 3.3.90.30 | Material de Consumo | | | | 20.000,00 | 20.000,00 |
| 3.3.90.36 | Outros Serviços de Terceiros - Pessoa Física | | | | 70.000,00 | 70.000,00 |
| 3.3.90.39 | Outros Serviços de Terceiros - Pessoa Jurídica | | | | 15.000,00 | 15.000,00 |
| 8 244 802 2.195 | MANUTENÇÃO DAS ATIVIDADES DO PROGRAMA PRIMEIRA INFÂNCIA NO SUAS - CRIANÇA FELIZ | | | | 130.000,00 | 130.000,00 |
| 3.1.90.04 | Contratação por Tempo Determinado | | | | 22.000,00 | 22.000,00 |
| 3.3.90.14 | Diárias - Civil | | | | 5.000,00 | 5.000,00 |
| 3.3.90.30 | Material de Consumo | | | | 28.000,00 | 28.000,00 |
| 3.3.90.33 | Passagens e Despesas com Locomoção | | | | 3.000,00 | 3.000,00 |
| 3.3.90.36 | Outros Serviços de Terceiros - Pessoa Física | | | | 40.000,00 | 40.000,00 |
| 3.3.90.39 | Outros Serviços de Terceiros - Pessoa Jurídica | | | | 32.000,00 | 32.000,00 |
| 8 244 807 | ÍNDICE DE GESTÃO DESCENTRALIZADA - IGDBF | | | 6.000,00 | 123.000,00 | 129.000,00 |
| 8 244 807 1.278 | AQUISIÇÃO DE MÓVEIS, MÁQUINAS E EQUIPAMENTOS DIVERSOS PARA IGDBF | | | 6.000,00 | 6.000,00 | 6.000,00 |
| 4.4.90.52 | Equipamentos e Material Permanente | | | 6.000,00 | 6.000,00 | 6.000,00 |
| 8 244 807 2.165 | IGD - ÍNDICE DE GESTÃO DESCENTRALIZADA | | | | 123.000,00 | 123.000,00 |
| 3.3.90.14 | Diárias - Civil | | | | 5.000,00 | 5.000,00 |
| 3.3.90.30 | Material de Consumo | | | | 30.000,00 | 30.000,00 |
| 3.3.90.36 | Outros Serviços de Terceiros - Pessoa Física | | | | 77.000,00 | 77.000,00 |
| 3.3.90.39 | Outros Serviços de Terceiros - Pessoa Jurídica | | | | 11.000,00 | 11.000,00 |
| 8 244 808 | CENTRO DE REFERÊNCIA ESPECIALIZADO DE ASSISTÊNCIA SOCIAL - CREAS | | | 31.000,00 | 165.000,00 | 196.000,00 |
| 8 244 808 1.90 | CRAS/CREAS | | | 20.000,00 | 20.000,00 | 20.000,00 |
| 4.4.90.51 | Obras e Instalações | | | 20.000,00 | 20.000,00 | 20.000,00 |
| 8 244 808 1.279 | AQUISIÇÃO DE EQUIPAMENTOS PARA O CENTRO DE REFERÊNCIA ESPECIALIZADO DE ASSISTÊNCIA SOCIAL | | | 11.000,00 | 11.000,00 | 11.000,00 |
| 4.4.90.52 | Equipamentos e Material Permanente | | | 11.000,00 | 11.000,00 | 11.000,00 |
| 8 244 808 2.166 | CENTRO DE REFERÊNCIA ESPECIALIZADO DE ASSISTÊNCIA SOCIAL - CREAS | | | | 165.000,00 | 165.000,00 |
| 3.1.90.04 | Contratação por Tempo Determinado | | | | 4.000,00 | 4.000,00 |
| 3.1.90.11 | Vencimentos e Vantagens Fixas - Pessoal Civil | | | | 95.000,00 | 95.000,00 |
| 3.1.90.13 | Obrigações Patronais | | | | 2.000,00 | 2.000,00 |
| 3.1.91.13 | Obrigações Patronais | | | | 6.000,00 | 6.000,00 |
| 3.3.90.14 | Diárias - Civil | | | | 2.000,00 | 2.000,00 |
| 3.3.90.30 | Material de Consumo | | | | 20.000,00 | 20.000,00 |
| 3.3.90.36 | Outros Serviços de Terceiros - Pessoa Física | | | | 30.000,00 | 30.000,00 |
| 3.3.90.39 | Outros Serviços de Terceiros - Pessoa Jurídica | | | | 6.000,00 | 6.000,00 |
| 8 244 810 | SEGURANÇA ALIMENTAR E NUTRICIONAL - SAN | | | | 40.000,00 | 40.000,00 |
| 8 244 810 2.167 | DISTRIBUIÇÃO DE CESTAS BÁSICAS | | | | 40.000,00 | 40.000,00 |
| 3.3.90.32 | Material, Bem ou Serviço para Distribuição Gratuita | | | | 40.000,00 | 40.000,00 |

MUNICÍPIO DE CHÃ GRANDE

AV SÃO JOSÉ, 101 - CENTRO - 55.636-000 - Chã Grande/ PE
CNPJ: 11.049.806/0001-90

Usuário: Daniel Barbosa
Chave de Autenticação
2384-4202-767
Página
32 / 40

Anexo 6 da Lei Nº 4.320/64 - Programa de Trabalho

Unidade Orçamentária: 90002 - FUNDO MUNICIPAL DE ASSISTÊNCIA SOCIAL

Valores em R\$ - Período: Orçamento/ 2018

| Código | Especificação | Não Orçamentária | Operação Especial | Projetos | Atividades | Total |
|-----------------|---|------------------|-------------------|----------|------------|------------|
| 8 244 812 | REQUALIFICAÇÃO PROFISSIONAL E EMPREGABILIDADE | | | | 5.000,00 | 5.000,00 |
| 8 244 812 2.168 | REALIZAÇÃO DE CURSOS PROFISSIONALIZANTES | | | | 5.000,00 | 5.000,00 |
| 3.3.90.36 | Outros Serviços de Terceiros - Pessoa Física | | | | 2.000,00 | 2.000,00 |
| 3.3.90.39 | Outros Serviços de Terceiros - Pessoa Jurídica | | | | 2.000,00 | 2.000,00 |
| 3.3.90.48 | Outros Auxílios Financeiros a Pessoas Físicas | | | | 1.000,00 | 1.000,00 |
| 8 244 813 | ASSISTÊNCIA SOCIAL GERAL | | | | 687.000,00 | 687.000,00 |
| 8 244 813 2.169 | ASSISTÊNCIA A PESSOAS CARENTES | | | | 605.000,00 | 605.000,00 |
| 3.3.90.32 | Material, Bem ou Serviço para Distribuição Gratuita | | | | 300.000,00 | 300.000,00 |
| 3.3.90.36 | Outros Serviços de Terceiros - Pessoa Física | | | | 5.000,00 | 5.000,00 |
| 3.3.90.48 | Outros Auxílios Financeiros a Pessoas Físicas | | | | 300.000,00 | 300.000,00 |
| 8 244 813 2.170 | AUXÍLIO NATALIDADE E FUNERAL | | | | 25.000,00 | 25.000,00 |
| 3.3.90.32 | Material, Bem ou Serviço para Distribuição Gratuita | | | | 25.000,00 | 25.000,00 |
| 8 244 813 2.171 | CIDADANIA, DOCUMENTAÇÃO E ASSISTÊNCIA | | | | 52.000,00 | 52.000,00 |
| 3.3.90.30 | Material de Consumo | | | | 1.000,00 | 1.000,00 |
| 3.3.90.32 | Material, Bem ou Serviço para Distribuição Gratuita | | | | 50.000,00 | 50.000,00 |
| 3.3.90.36 | Outros Serviços de Terceiros - Pessoa Física | | | | 1.000,00 | 1.000,00 |
| 8 244 813 2.172 | DISTRIBUIÇÃO DE MATERIAL DE CONSTRUÇÃO | | | | 5.000,00 | 5.000,00 |
| 3.3.90.32 | Material, Bem ou Serviço para Distribuição Gratuita | | | | 5.000,00 | 5.000,00 |
| 8 244 815 | GESTÃO ADMINISTRATIVA DO SUAS | | | 5.000,00 | 26.000,00 | 31.000,00 |
| 8 244 815 1.280 | AQUISIÇÃO DE EQUIPAMENTOS PARA AS ATIVIDADES DO SUAS | | | 5.000,00 | 5.000,00 | 5.000,00 |
| 4.4.90.52 | Equipamentos e Material Permanente | | | 5.000,00 | 5.000,00 | 5.000,00 |
| 8 244 815 2.173 | MANUTENÇÃO DAS ATIVIDADES DO SUAS | | | | 3.000,00 | 3.000,00 |
| 3.3.90.30 | Material de Consumo | | | | 1.000,00 | 1.000,00 |
| 3.3.90.36 | Outros Serviços de Terceiros - Pessoa Física | | | | 1.000,00 | 1.000,00 |
| 3.3.90.39 | Outros Serviços de Terceiros - Pessoa Jurídica | | | | 1.000,00 | 1.000,00 |
| 8 244 815 2.174 | APRIMORAMENTO DA GESTÃO DO SUAS | | | | 23.000,00 | 23.000,00 |
| 3.3.90.30 | Material de Consumo | | | | 6.000,00 | 6.000,00 |
| 3.3.90.36 | Outros Serviços de Terceiros - Pessoa Física | | | | 11.000,00 | 11.000,00 |
| 3.3.90.39 | Outros Serviços de Terceiros - Pessoa Jurídica | | | | 6.000,00 | 6.000,00 |
| 8 244 816 | ASSISTÊNCIA EMERGENCIAL ÀS VÍTIMAS DE CALAMIDADES | | | | 15.000,00 | 15.000,00 |
| 8 244 816 2.175 | ASSISTÊNCIA EMERGENCIAL A FLAGELADOS | | | | 15.000,00 | 15.000,00 |
| 3.3.90.32 | Material, Bem ou Serviço para Distribuição Gratuita | | | | 5.000,00 | 5.000,00 |
| 3.3.90.48 | Outros Auxílios Financeiros a Pessoas Físicas | | | | 10.000,00 | 10.000,00 |
| 8 244 818 | APOIO AS INSTITUIÇÕES SEM FINS LUCRATIVOS | | | | 30.000,00 | 30.000,00 |
| 8 244 818 2.176 | APOIO A ENTIDADES ASSISTENCIAIS SEM FINS LUCRATIVOS | | | | 30.000,00 | 30.000,00 |
| 3.3.50.43 | Subvenções Sociais | | | | 30.000,00 | 30.000,00 |
| 8 244 823 | CENTROS COMUNITARIOS DE DESENVOLVIMENTO | | | | 15.000,00 | 15.000,00 |
| 8 244 823 1.92 | CENTROS COMUNITARIOS DE DESENVOLVIMENTO | | | | 10.000,00 | 10.000,00 |
| 4.4.90.51 | Obras e Instalações | | | | 10.000,00 | 10.000,00 |
| 8 244 823 1.281 | AQUISIÇÃO DE EQUIPAMENTOS PARA OS CENTROS COMUNITARIOS DE DESENVOLVIMENTO | | | 5.000,00 | 5.000,00 | 5.000,00 |
| 4.4.90.52 | Equipamentos e Material Permanente | | | 5.000,00 | 5.000,00 | 5.000,00 |
| 8 244 823 2.177 | CENTROS COMUNITARIOS DE DESENVOLVIMENTO | | | | 4.000,00 | 4.000,00 |

MUNICÍPIO DE CHA GRANDE

AV SÃO JOSÉ, 101 - CENTRO - 55.636-000 - Chã Grande/ PE
CNPJ: 11.049.806/0001-90

Usuário: Daniel Barbosa

Chave de Autenticação
2384-4202-767

Página
33 / 40

Anexo 6 da Lei Nº 4.320/64 - Programa de Trabalho

Valores em R\$ - Período: Orçamento / 2018

Unidade Orçamentária: 90002-FUNDO MUNICIPAL DE ASSISTÊNCIA SOCIAL

| Código | Especificação | Não Orçamentária | Operação Especial | Projetos | Atividades | Total |
|--------------------------------------|---|------------------|-------------------|-----------|------------|---------------------|
| 3.3.90.30 | Material de Consumo | | | | 1.000,00 | 1.000,00 |
| 3.3.90.36 | Outros Serviços de Terceiros - Pessoa Física | | | | 1.000,00 | 1.000,00 |
| 3.3.90.39 | Outros Serviços de Terceiros - Pessoa Jurídica | | | | 2.000,00 | 2.000,00 |
| 8 244 824 | ATENÇÃO INTEGRAL A MULHER | | | | 7.000,00 | 7.000,00 |
| 8 244 824 2.178 | MANUTENÇÃO DAS AÇÕES DE ASSISTÊNCIA INTEGRAL À MULHER | | | | 7.000,00 | 7.000,00 |
| 3.1.90.04 | Contratação por Tempo Determinado | | | | 1.000,00 | 1.000,00 |
| 3.3.90.14 | Diárias - Civil | | | | 1.000,00 | 1.000,00 |
| 3.3.90.30 | Material de Consumo | | | | 1.000,00 | 1.000,00 |
| 3.3.90.36 | Outros Serviços de Terceiros - Pessoa Física | | | | 2.000,00 | 2.000,00 |
| 3.3.90.39 | Outros Serviços de Terceiros - Pessoa Jurídica | | | | 2.000,00 | 2.000,00 |
| 8 244 829 | PERNAMBUCO NO BATENTE | | | | 22.000,00 | 22.000,00 |
| 8 244 829 2.848 | MANUTENÇÃO DO PROGRAMA PERNAMBUCO NO BATENTE | | | | 22.000,00 | 22.000,00 |
| 3.1.90.04 | Contratação por Tempo Determinado | | | | 5.000,00 | 5.000,00 |
| 3.3.90.14 | Diárias - Civil | | | | 5.000,00 | 5.000,00 |
| 3.3.90.30 | Material de Consumo | | | | 5.000,00 | 5.000,00 |
| 3.3.90.36 | Outros Serviços de Terceiros - Pessoa Física | | | | 5.000,00 | 5.000,00 |
| 3.3.90.39 | Outros Serviços de Terceiros - Pessoa Jurídica | | | | 2.000,00 | 2.000,00 |
| 8 244 2305 | PROGRAMA GERAÇÃO DE RENDA | | | 5.000,00 | | 5.000,00 |
| 8 244 2305 1.64 | EXECUÇÃO DE OBRAS DESTINADAS A GERAÇÃO DE RENDA | | | 5.000,00 | | 5.000,00 |
| 4.4.90.51 | Obras e Instalações | | | 5.000,00 | | 5.000,00 |
| 8 333 | Empregabilidade | | | 10.000,00 | | 10.000,00 |
| 8 333 811 | PRIMEIRO EMPREGO | | | | | |
| 8 333 811 2.179 | PRIMEIRO EMPREGO | | | | | |
| 3.3.90.30 | Material de Consumo | | | | 1.000,00 | 1.000,00 |
| 3.3.90.32 | Material, Bem ou Serviço para Distribuição Gratuita | | | | 1.000,00 | 1.000,00 |
| 3.3.90.36 | Outros Serviços de Terceiros - Pessoa Física | | | | 1.000,00 | 1.000,00 |
| 3.3.90.39 | Outros Serviços de Terceiros - Pessoa Jurídica | | | | 1.000,00 | 1.000,00 |
| 8 333 812 | REQUALIFICAÇÃO PROFISSIONAL E EMPREGABILIDADE | | | 10.000,00 | | 10.000,00 |
| 8 333 812 1.93 | REQUALIFICAÇÃO PROFISSIONAL E EMPREGABILIDADE | | | 10.000,00 | | 10.000,00 |
| 4.4.90.51 | Obras e Instalações | | | 5.000,00 | | 5.000,00 |
| 4.4.90.52 | Equipamentos e Material Permanente | | | 5.000,00 | | 5.000,00 |
| 8 333 812 2.180 | REQUALIFICAÇÃO PROFISSIONAL E EMPREGABILIDADE | | | 3.000,00 | | 3.000,00 |
| 3.3.90.30 | Material de Consumo | | | | 1.000,00 | 1.000,00 |
| 3.3.90.36 | Outros Serviços de Terceiros - Pessoa Física | | | | 1.000,00 | 1.000,00 |
| 3.3.90.39 | Outros Serviços de Terceiros - Pessoa Jurídica | | | | 1.000,00 | 1.000,00 |
| Total da Unidade Orçamentária | | | | | | 2.732.000,00 |

Unidade Orçamentária: 90003 - FUNDECA

| Código | Especificação | Não Orçamentária | Operação Especial | Projetos | Atividades | Total |
|--------------------------------------|---|------------------|-------------------|-----------|------------|---------------------|
| 8 | Assistência Social | | | 60.000,00 | 423.000,00 | 483.000,00 |
| 8 122 | Administração Geral | | | 30.000,00 | 32.000,00 | 62.000,00 |
| 8 122 822 | GESTÃO ADMINISTRATIVA DO FUNDO MUNICIPAL DOS DIREITOS DA CRIANÇA E DO ADOLESCENTE | | | 30.000,00 | 32.000,00 | 62.000,00 |
| 8 122 822 1.282 | AQUISIÇÃO DE MÓVEIS, MÁQUINAS E EQUIPAMENTOS PARA O FUNDECA | | | 30.000,00 | | 30.000,00 |
| Total da Unidade Orçamentária | | | | | | 2.496.000,00 |

MUNICÍPIO DE CHÁ GRANDE

AV SÃO JOSÉ, 101 - CENTRO - 55.636-000 - Chá Grande/ PE
CNPJ: 11.049.806/0001-90

Usuário: Daniel Barbosa
Chave de Autenticação
23844202-767
Página
34 / 40

Anexo 6 da Lei Nº 4.320/64 - Programa de Trabalho

Valores em R\$ - Período: Orçamento/ 2018

| Unidade Orçamentária: 90003 - FUNDECA | | Valores em R\$ - Período: Orçamento/ 2018 | | | | |
|---------------------------------------|---|---|-------------------|-----------|------------|------------|
| Código | Especificação | Não Orçamentária | Operação Especial | Projetos | Atividades | Total |
| 8 122 822 2.181 | Equipamentos e Material Permanente | | | 30.000,00 | | 30.000,00 |
| | MANUTENÇÃO DAS ATIVIDADES DO FUNDECA | | | | 32.000,00 | 32.000,00 |
| 3.3.90.14 | Diárias - Civil | | | | 1.000,00 | 1.000,00 |
| 3.3.90.30 | Material de Consumo | | | | 1.000,00 | 1.000,00 |
| 3.3.90.36 | Outros Serviços de Terceiros - Pessoa Física | | | | 5.000,00 | 5.000,00 |
| 3.3.90.39 | Outros Serviços de Terceiros - Pessoa Jurídica | | | | 25.000,00 | 25.000,00 |
| 8 243 | Assistência à Criança e ao Adolescente | 30.000,00 | | 30.000,00 | 391.000,00 | 421.000,00 |
| 8 243 803 | COMBATE AO ABUSO E A EXPLORAÇÃO SEXUAL DE CRIANÇAS E ADOLESCENTES | | | | 3.000,00 | 3.000,00 |
| 8 243 803 2.182 | COMBATE AO ABUSO SEXUAL DE CRIANÇAS E ADOLESCENTES | | | | 3.000,00 | 3.000,00 |
| 3.3.90.30 | Material de Consumo | | | | 1.000,00 | 1.000,00 |
| 3.3.90.36 | Outros Serviços de Terceiros - Pessoa Física | | | | 1.000,00 | 1.000,00 |
| 3.3.90.39 | Outros Serviços de Terceiros - Pessoa Jurídica | | | | 1.000,00 | 1.000,00 |
| 8 243 804 | PROTEÇÃO SOCIAL BÁSICA À CRIANÇA | | | | 3.000,00 | 3.000,00 |
| 8 243 804 2.183 | MANUTENÇÃO DE CRECHES | | | | 3.000,00 | 3.000,00 |
| 3.3.90.30 | Material de Consumo | | | | 1.000,00 | 1.000,00 |
| 3.3.90.36 | Outros Serviços de Terceiros - Pessoa Física | | | | 1.000,00 | 1.000,00 |
| 3.3.90.39 | Outros Serviços de Terceiros - Pessoa Jurídica | | | | 1.000,00 | 1.000,00 |
| 8 243 817 | APOIO AO CONSELHO TUTELAR E AOS CONSELHOS DE ASSISTÊNCIA SOCIAL | 30.000,00 | | 30.000,00 | 347.000,00 | 377.000,00 |
| 8 243 817 1.95 | APOIO AO CONSELHO TUTELAR E AOS CONSELHOS DE ASSISTÊNCIA SOCIAL | | | 30.000,00 | 30.000,00 | 30.000,00 |
| 4.4.90.52 | Equipamentos e Material Permanente | | | 30.000,00 | | 30.000,00 |
| 8 243 817 2.184 | APOIO AO CONSELHO TUTELAR | | | | 347.000,00 | 347.000,00 |
| 3.1.90.11 | Vencimentos e Vantagens Fixas - Pessoal Civil | | | | 134.000,00 | 134.000,00 |
| 3.1.90.13 | Obrigações Patronais | | | | 18.000,00 | 18.000,00 |
| 3.3.90.14 | Diárias - Civil | | | | 45.000,00 | 45.000,00 |
| 3.3.90.30 | Material de Consumo | | | | 50.000,00 | 50.000,00 |
| 3.3.90.36 | Outros Serviços de Terceiros - Pessoa Física | | | | 50.000,00 | 50.000,00 |
| 3.3.90.39 | Outros Serviços de Terceiros - Pessoa Jurídica | | | | 50.000,00 | 50.000,00 |
| 8 243 818 | APOIO AS INSTITUIÇÕES SEM FINS LUCRATIVOS | | | | 5.000,00 | 5.000,00 |
| 8 243 818 2.185 | APOIO A ENTIDADES ASSISTENCIAIS SEM FINS LUCRATIVOS | | | | 5.000,00 | 5.000,00 |
| 3.3.50.43 | Subvenções Sociais | | | | 5.000,00 | 5.000,00 |
| 8 243 819 | ATENÇÃO A CRIANÇA EM SITUAÇÃO DE RISCO (PACSR) | | | | 3.000,00 | 3.000,00 |
| 8 243 819 2.186 | ATENÇÃO A CRIANÇA EM SITUAÇÃO DE RISCO (PACSR) | | | | 3.000,00 | 3.000,00 |
| 3.3.90.30 | Material de Consumo | | | | 1.000,00 | 1.000,00 |
| 3.3.90.36 | Outros Serviços de Terceiros - Pessoa Física | | | | 1.000,00 | 1.000,00 |
| 3.3.90.39 | Outros Serviços de Terceiros - Pessoa Jurídica | | | | 1.000,00 | 1.000,00 |
| 8 243 820 | ASSISTÊNCIA A LIBERDADE ASSISTIDA | | | | 4.000,00 | 4.000,00 |
| 8 243 820 2.187 | ASSISTÊNCIA A LIBERDADE ASSISTIDA | | | | 4.000,00 | 4.000,00 |
| 3.3.90.30 | Material de Consumo | | | | 1.000,00 | 1.000,00 |
| 3.3.90.36 | Outros Serviços de Terceiros - Pessoa Física | | | | 1.000,00 | 1.000,00 |
| 3.3.90.39 | Outros Serviços de Terceiros - Pessoa Jurídica | | | | 2.000,00 | 2.000,00 |
| 8 243 821 | CENTRO DA JUVENTUDE | | | | 26.000,00 | 26.000,00 |
| 8 243 821 2.188 | CENTRO DA JUVENTUDE | | | | 26.000,00 | 26.000,00 |
| 3.1.90.04 | Contratação por Tempo Determinado | | | | 10.000,00 | 10.000,00 |

MUNICÍPIO DE CHA GRANDE

AV SÃO JOSÉ, 101 - CENTRO - 55.636-000 - Chã Grande/ PE
 CNPJ: 11.049.806/0001-90

Usuário: Daniel Barbosa
 Chave de Autenticação: 23844202-767
 Página: 35 / 40

Anexo 6 da Lei Nº 4.320/64 - Programa de Trabalho

Valores em R\$ - Período: Orçamento/ 2018

| Unidade Orçamentária: 90003 - FUNDECA | | Valores em R\$ - Período: Orçamento/ 2018 | | | | |
|---------------------------------------|--|---|---------------------|---------------------|------------|-----------|
| Código | Especificação | Não Orçamentária | Operação Especial | Projetos | Atividades | Total |
| 3.1.90.11 | Vencimentos e Vantagens Fixas - Pessoal Civil | | | | 10.000,00 | 10.000,00 |
| 3.3.90.30 | Material de Consumo | | | | 2.000,00 | 2.000,00 |
| 3.3.90.36 | Outros Serviços de Terceiros - Pessoa Física | | | | 2.000,00 | 2.000,00 |
| 3.3.90.39 | Outros Serviços de Terceiros - Pessoa Jurídica | | | | 2.000,00 | 2.000,00 |
| Total da Unidade Orçamentária | | 60.000,00 | 423.000,00 | 483.000,00 | | |
| Total da Unidade Gestora | | 326.000,00 | 2.923.000,00 | 3.249.000,00 | | |

Unidade Gestora: 5 - Instituto de Previdência dos Servidores Municipais de Chã Grande**Unidade Orçamentária: 90004 - FUNDO DE PREVIDÊNCIA - CHÃ GRANDE**

| Código | Especificação | Não Orçamentária | Operação Especial | Projetos | Atividades | Total |
|---------------------------|---|------------------|-------------------|--------------|------------|------------------|
| 4 | Administração | | | 90.000,00 | 810.000,00 | 900.000,00 |
| 4 122 | Administração Geral | | | 90.000,00 | 810.000,00 | 900.000,00 |
| 4 122 901 | MANUTENÇÃO DO REGIME PRÓPRIO DE PREVIDÊNCIA | | | 90.000,00 | 810.000,00 | 900.000,00 |
| 4 122 901 1.96 | EXECUÇÃO DE OBRAS, AQUISIÇÃO DE IMÓVEIS, MÓVEIS, MÁQUINAS E EQUIPAMENTOS DIVERSOS | | | 90.000,00 | 810.000,00 | 900.000,00 |
| 4.4.90.51 | Obras e Instalações | 20.000,00 | | | | 20.000,00 |
| 4.4.90.52 | Equipamentos e Material Permanente | 50.000,00 | | | | 50.000,00 |
| 4.4.90.61 | Aquisição de Imóveis | 20.000,00 | | | | 20.000,00 |
| 4 122 901 2.189 | GESTÃO ADMINISTRATIVA DO CHÁPREV | | | 740.000,00 | | 740.000,00 |
| 3.1.90.04 | Contratação por Tempo Determinado | | | 5.000,00 | | 5.000,00 |
| 3.1.90.11 | Vencimentos e Vantagens Fixas - Pessoal Civil | | | 150.000,00 | | 150.000,00 |
| 3.1.90.13 | Obrigações Patronais | | | 10.000,00 | | 10.000,00 |
| 3.1.91.13 | Obrigações Patronais | | | 80.000,00 | | 80.000,00 |
| 3.3.90.14 | Diárias - Civil | | | 10.000,00 | | 10.000,00 |
| 3.3.90.30 | Material de Consumo | | | 20.000,00 | | 20.000,00 |
| 3.3.90.33 | Passagens e Despesas com Locomoção | | | 5.000,00 | | 5.000,00 |
| 3.3.90.35 | Serviços de Consultoria | | | 200.000,00 | | 200.000,00 |
| 3.3.90.36 | Outros Serviços de Terceiros - Pessoa Física | | | 50.000,00 | | 50.000,00 |
| 3.3.90.39 | Outros Serviços de Terceiros - Pessoa Jurídica | | | 200.000,00 | | 200.000,00 |
| 3.3.90.47 | Obrigações Tributárias e Contributivas | | | 5.000,00 | | 5.000,00 |
| 3.3.90.92 | Despesas de Exercícios Anteriores | | | 5.000,00 | | 5.000,00 |
| 4 122 901 2.190 | CAPACITAÇÃO DE SERVIDORES DO CHÁPREV | | | 70.000,00 | | 70.000,00 |
| 3.3.90.14 | Diárias - Civil | | | 5.000,00 | | 5.000,00 |
| 3.3.90.36 | Outros Serviços de Terceiros - Pessoa Física | | | 15.000,00 | | 15.000,00 |
| 3.3.90.39 | Outros Serviços de Terceiros - Pessoa Jurídica | | | 50.000,00 | | 50.000,00 |
| 9 | Previdência Social | | | 5.590.000,00 | | 5.590.000,00 |
| 9 272 | Previdência do Regime Estatutário | | | 5.590.000,00 | | 5.590.000,00 |
| 9 272 901 | MANUTENÇÃO DO REGIME PRÓPRIO DE PREVIDÊNCIA | | | 5.590.000,00 | | 5.590.000,00 |
| 9 272 901 2.191 | CONCESSÃO DE BENEFÍCIOS PREVIDENCIÁRIOS | | | 5.590.000,00 | | 5.590.000,00 |
| 3.1.90.01 | Aposentadorias do RPPS, Reserva Remunerada e Reformas dos Militares | | | 4.500.000,00 | | 4.500.000,00 |
| 3.1.90.03 | Pensões do RPPS e do militar | | | 800.000,00 | | 800.000,00 |
| 3.1.90.05 | Outros Benefícios Previdenciários do servidor ou do militar | | | 285.000,00 | | 285.000,00 |
| 3.1.90.92 | Despesas de Exercícios Anteriores | | | 5.000,00 | | 5.000,00 |
| Encargos Especiais | | | | | | 10.000,00 |

MUNICÍPIO DE CHÁ GRANDE

AV SÃO JOSÉ, 101 - CENTRO - 55.636-000 - Chá Grande/ PE
CNPJ: 11.049.806/0001-90

Usuário: Daniel Barbosa
Chave de Autenticação
23844202-767
Página
36 / 40

Anexo 6 da Lei Nº 4.320/64 - Programa de Trabalho

Valores em R\$ - Período: Orçamento/ 2018

| Unidade Orçamentária: 90004 - FUNDO DE PREVIDÊNCIA - CHÁ GRANDE | | NÃO ORÇAMENTÁRIA | | PROJETOS | | TOTAL | |
|--|--|-------------------|------------------|---------------------|---------------------|---------------------|---------------------|
| Código | Especificação | Operação Especial | Projeto | Atividade | Total | Operação Especial | Total |
| 28 846 | Outros Encargos Especiais | 10.000,00 | | | 10.000,00 | | 10.000,00 |
| 28 846 0 | Operações Especiais | 10.000,00 | | | 10.000,00 | | 10.000,00 |
| 28 846 0 0.7 | INDENIZAÇÕES E RESTITUIÇÕES | 5.000,00 | | | 5.000,00 | | 5.000,00 |
| | Indenizações e Restituições | 5.000,00 | | | 5.000,00 | | 5.000,00 |
| 28 846 0 0.8 | PRECATÓRIOS E SENTENÇAS JUDICIAIS | 5.000,00 | | | 5.000,00 | | 5.000,00 |
| | Sentenças Judiciais | 3.000,00 | | | 3.000,00 | | 3.000,00 |
| | Sentenças Judiciais | 2.000,00 | | | 2.000,00 | | 2.000,00 |
| Total da Unidade Orçamentária | | 10.000,00 | 90.000,00 | 6.400.000,00 | 6.500.000,00 | 6.400.000,00 | 6.500.000,00 |
| Total da Unidade Gestora | | 10.000,00 | 90.000,00 | 6.400.000,00 | 6.500.000,00 | 6.400.000,00 | 6.500.000,00 |
| Unidade Gestora: 6 - Consórcio Público dos Municípios da Mata Sul Pernambucana - COMSUL | | | | | | | |
| Unidade Orçamentária: 91001 - SECRETARIA EXECUTIVA | | | | | | | |
| Código | Especificação | NÃO ORÇAMENTÁRIA | | PROJETOS | | TOTAL | |
| 4 | Administração | | | 1.921,20 | 36.869,80 | | 38.791,00 |
| 4 122 | Administração Geral | | | 1.921,20 | 36.869,80 | | 38.791,00 |
| 4 122 418 | GESTÃO ADMINISTRATIVA DO CONSÓRCIO | | | 1.921,20 | 36.869,80 | | 38.791,00 |
| 4 122 418 1.99 | AQUISIÇÃO DE VEÍCULOS, MÓVEIS, MAQUINAS E EQUIPAMENTOS DIVERSOS P/ O CONSÓRCIO | | | 500,00 | | | 500,00 |
| | Equipamentos e Material Permanente | | | 500,00 | | | 500,00 |
| 4 122 418 1.285 | MODERNIZAÇÃO DA ESTRUTURA FÍSICA (CONSTRUÇÃO, REFORMA/ AMPLIAÇÃO) DA SEDE DO CONSÓRCIO | | | 1.421,20 | | | 1.421,20 |
| | Obras e Instalações | | | 1.421,20 | | | 1.421,20 |
| 4 122 418 2.194 | MANUTENÇÃO DAS ATIVIDADES ADMINISTRATIVAS DO CONSÓRCIO | | | | 36.869,80 | | 36.869,80 |
| | Contratação por Tempo Determinado | | | | 1.667,00 | | 1.667,00 |
| | Outros Benefícios Previdenciários do servidor ou do militar | | | | 500,00 | | 500,00 |
| | Vencimentos e Vantagens Fixas - Pessoal Civil | | | | 15.500,00 | | 15.500,00 |
| | Obrigações Patronais | | | | 4.000,00 | | 4.000,00 |
| | Sentenças Judiciais | | | | 500,00 | | 500,00 |
| | Despesas de Exercícios Anteriores | | | | 500,00 | | 500,00 |
| | Diárias - Civil | | | | 1.702,80 | | 1.702,80 |
| | Material de Consumo | | | | 500,00 | | 500,00 |
| | Passagens e Despesas com Locomoção | | | | 500,00 | | 500,00 |
| | Outros Serviços de Terceiros - Pessoa Física | | | | 1.500,00 | | 1.500,00 |
| | Outros Serviços de Terceiros - Pessoa Jurídica | | | | 9.000,00 | | 9.000,00 |
| | Sentenças Judiciais | | | | 500,00 | | 500,00 |
| | Despesas de Exercícios Anteriores | | | | 500,00 | | 500,00 |
| 28 | Encargos Especiais | 500,00 | | | | | 500,00 |
| 28 846 | Outros Encargos Especiais | 500,00 | | | | | 500,00 |
| 28 846 0 | Operações Especiais | 500,00 | | | | | 500,00 |
| 28 846 0 0.195 | PARCELAMENTO E AMORTIZAÇÃO DA DÍVIDA CONTRATUAL | 500,00 | | | | | 500,00 |
| | Principal da Dívida Contratual Resgatada | 500,00 | | | | | 500,00 |
| 4.6.90.71 | | | | | | | |
| Total da Unidade Orçamentária | | 500,00 | 1.921,20 | 36.869,80 | 39.291,00 | 36.869,80 | 39.291,00 |
| Unidade Orçamentária: 91003 - NÚCLEO INTERMUNICIPAL DE SANEAMENTO BÁSICO | | | | | | | |
| Código | Especificação | NÃO ORÇAMENTÁRIA | | PROJETOS | | TOTAL | |

MUNICÍPIO DE CHA GRANDE

AV SÃO JOSÉ, 101 - CENTRO - 55.636-000 - Chã Grande/ PE
CNPJ: 11.049.806/0001-90

Chave de Autenticação
2304-4202-767

Usuário: Daniel Barbosa

Página
38 / 40

Anexo 6 da Lei Nº 4.320/64 - Programa de Trabalho

Valores em R\$ - Período: Orçamento / 2018

| Unidade Orçamentária: 91006 - NÚCLEO INTERMUNICIPAL DE ILUMINAÇÃO PÚBLICA | | | | | | |
|---|--|------------------|-------------------|-------------------|-------------------|-------------------|
| Código | Especificação | Não Orçamentária | Operação Especial | Projetos | Atividades | Total |
| 3.3.90.14 | Diárias - Civil | | | | 1.000,00 | 1.000,00 |
| 3.3.90.30 | Material de Consumo | | | | 500,00 | 500,00 |
| 3.3.90.33 | Passagens e Despesas com Locomoção | | | | 1.000,00 | 1.000,00 |
| 3.3.90.36 | Outros Serviços de Terceiros - Pessoa Física | | | | 3.500,00 | 3.500,00 |
| 3.3.90.39 | Outros Serviços de Terceiros - Pessoa Jurídica | | | | 68.000,00 | 68.000,00 |
| 3.3.90.91 | Sentenças Judiciais | | | | 500,00 | 500,00 |
| 3.3.90.92 | Despesas de Exercícios Anteriores | | | | 500,00 | 500,00 |
| Total da Unidade Orçamentária | | 3.000,00 | 500,00 | 19.421,20 | 100.000,00 | 103.000,00 |
| Total da Unidade Gestora | | 500,00 | | 388.369,80 | | 408.291,00 |

Unidade Gestora: 7 - Câmara Municipal de Chã Grande

Unidade Orçamentária: 1001 - CORPO DELIBERATIVO E SEC. DA CÂMARA

| Código | Especificação | Não Orçamentária | Operação Especial | Projetos | Atividades | Total |
|--------------|---|------------------|-------------------|------------|--------------|--------------|
| 1 | Legislativa | | | 210.000,00 | 2.036.000,00 | 2.246.000,00 |
| 1 31 | Ação Legislativa | | | 210.000,00 | 2.036.000,00 | 2.246.000,00 |
| 1 31 101 | GESTÃO ADMINISTRATIVA DA CÂMARA MUNICIPAL | | | 210.000,00 | 2.036.000,00 | 2.246.000,00 |
| 1 31 101 1.1 | REEQUIPAMENTO DA UNIDADE: AQUISIÇÃO DE MÓVEIS, MÁQUINAS E EQUIPAMENTOS DIVERSOS | | | 25.000,00 | | 25.000,00 |
| | Equipamentos e Material Permanente | 25.000,00 | | | | 25.000,00 |
| 1 31 101 1.2 | CONSTRUÇÃO, REFORMA E/OU AMPLIAÇÃO DO PRÉDIO DO PODER LEGISLATIVO | | | 100.000,00 | | 100.000,00 |
| | Obras e Instalações | 100.000,00 | | | | 100.000,00 |
| 1 31 101 1.3 | AQUISIÇÃO DE VEÍCULOS PARA O PODER LEGISLATIVO | | | 70.000,00 | | 70.000,00 |
| | Equipamentos e Material Permanente | 70.000,00 | | | | 70.000,00 |
| 1 31 101 1.4 | AQUISIÇÃO DE EQUIPAMENTOS DE INFORMÁTICA, PERIFÉRICOS EM GERAL E PROGRAMAS | | | 15.000,00 | | 15.000,00 |
| | Equipamentos e Material Permanente | 15.000,00 | | | | 15.000,00 |
| 1 31 101 2.1 | GESTÃO ADMINISTRATIVA DA UNIDADE | | | | 385.000,00 | 385.000,00 |
| | Vencimentos e Vantagens Fixas - Pessoal Civil | | | | 210.000,00 | 210.000,00 |
| | Outras Despesas Variáveis - Pessoal Civil | | | | 5.000,00 | 5.000,00 |
| | Diárias - Civil | | | | 10.000,00 | 10.000,00 |
| | Material de Consumo | | | | 30.000,00 | 30.000,00 |
| | Outros Serviços de Terceiros - Pessoa Física | | | | 60.000,00 | 60.000,00 |
| | Outros Serviços de Terceiros - Pessoa Jurídica | | | | 70.000,00 | 70.000,00 |
| 1 31 101 2.2 | SUBSÍDIOS DOS VEREADORES | | | | 1.010.000,00 | 1.010.000,00 |
| | Vencimentos e Vantagens Fixas - Pessoal Civil | | | | 1.010.000,00 | 1.010.000,00 |
| 1 31 101 2.3 | CONCESSÃO DE DIÁRIAS A VEREADORES | | | | 40.000,00 | 40.000,00 |
| | Diárias - Civil | | | | 40.000,00 | 40.000,00 |
| 1 31 101 2.4 | CONSULTORIAS E ASSESSORIAS TÉCNICAS | | | | 80.000,00 | 80.000,00 |
| | Serviços de Consultoria | | | | 80.000,00 | 80.000,00 |
| 1 31 101 2.5 | DESPESAS DE OBRIGAÇÕES VINDAS DE EXERCÍCIOS ANTERIORES | | | | 10.000,00 | 10.000,00 |
| | Despesas de Exercícios Anteriores | | | | 5.000,00 | 5.000,00 |
| | Despesas de Exercícios Anteriores | | | | 5.000,00 | 5.000,00 |
| 1 31 101 2.6 | DESPESAS COM PASSAGENS E LOCOMOÇÃO | | | | 10.000,00 | 10.000,00 |
| | Passagens e Despesas com Locomoção | | | | 10.000,00 | 10.000,00 |

MUNICÍPIO DE CHÁ GRANDE

AV SÃO JOSÉ, 101 - CENTRO - 55.636-000 - Chá Grande/ PE
CNPJ: 11.049.806/0001-90

Usuário: Daniel Barbosa
Chave de Autenticação
23844202-767
Página
39 / 40

Anexo 6 da Lei Nº 4.320/64 - Programa de Trabalho

Valores em R\$ - Período: Orçamento/2018

| Unidade Orçamentária: | 1001 - CORPO DELIBERATIVO E SEC. DA CÂMARA | | | | | Total |
|-----------------------|---|------------------|-------------------|--------------|------------|--------------|
| Código | Especificação | Não Orçamentária | Operação Especial | Projetos | Atividades | Total |
| 1 31 101 2.7 | VERBA INDENIZATÓRIA PELO EXERCÍCIO DA PRESIDÊNCIA DO PODER LEGISLATIVO Indenizações e Restituições | | | | 84.000,00 | 84.000,00 |
| | | | | | 84.000,00 | 84.000,00 |
| 1 31 101 2.8 | RECOLHIMENTO DA CONTRIBUIÇÃO PREVIDENCIÁRIA PATRONAL | | | | 285.000,00 | 285.000,00 |
| | Obrigações Patronais | | | | 270.000,00 | 270.000,00 |
| | Obrigações Patronais | | | | 5.000,00 | 5.000,00 |
| | Obrigações Tributárias e Contributivas | | | | 10.000,00 | 10.000,00 |
| 1 31 101 2.9 | DESPESAS COM CERIMONIAL E EVENTOS DO PODER LEGISLATIVO | | | | 30.000,00 | 30.000,00 |
| | Material de Consumo | | | | 10.000,00 | 10.000,00 |
| | Outros Serviços de Terceiros - Pessoa Física | | | | 10.000,00 | 10.000,00 |
| | Outros Serviços de Terceiros - Pessoa Jurídica | | | | 10.000,00 | 10.000,00 |
| 1 31 101 2.10 | LOCAÇÃO E MANUTENÇÃO DE VEÍCULOS | | | | 11.000,00 | 11.000,00 |
| | Material de Consumo | | | | 3.000,00 | 3.000,00 |
| | Outros Serviços de Terceiros - Pessoa Física | | | | 5.000,00 | 5.000,00 |
| | Outros Serviços de Terceiros - Pessoa Jurídica | | | | 3.000,00 | 3.000,00 |
| 1 31 101 2.11 | DIVULGAÇÃO INSTITUCIONAL | | | | 15.000,00 | 15.000,00 |
| | Material de Consumo | | | | 5.000,00 | 5.000,00 |
| | Outros Serviços de Terceiros - Pessoa Física | | | | 5.000,00 | 5.000,00 |
| | Outros Serviços de Terceiros - Pessoa Jurídica | | | | 5.000,00 | 5.000,00 |
| 1 31 101 2.12 | TREINAMENTO, CAPACITAÇÃO E QUALIFICAÇÃO DE AGENTES PÚBLICOS | | | | 20.000,00 | 20.000,00 |
| | Outros Serviços de Terceiros - Pessoa Física | | | | 5.000,00 | 5.000,00 |
| | Outros Serviços de Terceiros - Pessoa Jurídica | | | | 15.000,00 | 15.000,00 |
| 1 31 101 2.13 | MODERNIZAÇÃO ADMINISTRATIVA E INFORMATIZAÇÃO DOS PROC. DA CÂMARA DE VEREADORES | | | | 15.000,00 | 15.000,00 |
| | Serviços de Consultoria | | | | 5.000,00 | 5.000,00 |
| | Outros Serviços de Terceiros - Pessoa Física | | | | 5.000,00 | 5.000,00 |
| | Outros Serviços de Terceiros - Pessoa Jurídica | | | | 5.000,00 | 5.000,00 |
| 1 31 101 2.14 | MANUTENÇÃO DO SISTEMA DE CONTROLE INTERNO DA CÂMARA DE VEREADORES | | | | 41.000,00 | 41.000,00 |
| | Vencimentos e Vantagens Fixas - Pessoal Civil | | | | 20.000,00 | 20.000,00 |
| | Obrigações Patronais | | | | 5.000,00 | 5.000,00 |
| | Obrigações Patronais | | | | 1.000,00 | 1.000,00 |
| | Material de Consumo | | | | 5.000,00 | 5.000,00 |
| | Outros Serviços de Terceiros - Pessoa Física | | | | 5.000,00 | 5.000,00 |
| | Outros Serviços de Terceiros - Pessoa Jurídica | | | | 5.000,00 | 5.000,00 |
| 28 | Encargos Especiais | | 9.000,00 | | | 9.000,00 |
| 28 31 | Ação Legislativa | | 9.000,00 | | | 9.000,00 |
| 28 31 101 | GESTÃO ADMINISTRATIVA DA CÂMARA MUNICIPAL | | 9.000,00 | | | 9.000,00 |
| 28 31 101 0.1 | AMORTIZAÇÃO DE DÍVIDAS CONTRAÍDAS JUNTO A OUTROS ÓRGÃOS PÚBLICOS | | 9.000,00 | | | 9.000,00 |
| | Indenizações e Restituições | | 4.000,00 | | | 4.000,00 |
| | Principal da Dívida Contratual Resgatada | | 5.000,00 | | | 5.000,00 |
| | | 9.000,00 | 210.000,00 | 2.036.000,00 | | 2.255.000,00 |
| | | 9.000,00 | 210.000,00 | 2.036.000,00 | | 2.255.000,00 |

MUNICÍPIO DE CHÃ GRANDE

AV SÃO JOSÉ, 101 - CENTRO - 55.636-000 - Chã Grande/ PE
CNPJ: 11.049.806/0001-90

Usuário: Daniel Barbosa

Chave de Autenticação
2304-4202-767

Página
40 / 40

Anexo 6 da Lei Nº 4.320/64 - Programa de Trabalho

Valores em R\$ - Período: Orçamento / 2018

Unidade Orçamentária: 1001 - CORPO DELIBERATIVO E SEC. DA CÂMARA

| Código | Especificação | Não Orçamentária | Operação Especial | Projetos | Atividades | Total |
|--------|---------------|------------------|--------------------|---------------|---------------|---------------|
| | | | 1.663.500,00 | 10.584.421,20 | 53.392.078,80 | 65.640.000,00 |
| | | | TOTAL GERAL | | | |

Entidades Consolidadas: Prefeitura Municipal de Chã Grande, Fundo Municipal de Saúde de Chã Grande, Fundo Municipal de Assistência Social de Chã Grande, Instituto de Previdência dos Servidores Municipais de Chã Grande, Consórcio Público dos Municípios da Mata Sul Pernambucana - COMSU, Câmara Municipal de Chã Grande, Instituto de Previdência Chã - Grande (CHAPREV)

Anexo 7 da Lei No 4.320/64 - Programa de Trabalho de Governo - Demonstrativo de Funções, Subfunções e Programas por Projetos e Atividades

| Código | Especificação | Valores em R\$ - Período: Orçamento/2018 | | |
|------------|---|--|-------------------|--------------|
| | | Não Orçamentária | Operação Especial | Total |
| | | Projetos | Atividades | |
| 1 | Legislativa | | | |
| 1 31 | Ação Legislativa | 210.000,00 | 2.036.000,00 | 2.246.000,00 |
| 1 31 101 | GESTÃO ADMINISTRATIVA DA CÂMARA MUNICIPAL | 210.000,00 | 2.036.000,00 | 2.246.000,00 |
| 4 | Administração | 210.000,00 | 2.036.000,00 | 2.246.000,00 |
| 4 121 | Planejamento e Orçamento | | 5.293.198,80 | 6.866.120,00 |
| 4 121 411 | APERFEIÇOAMENTO E MODERNIZAÇÃO ADMINISTRATIVA MUNICIPAL | | 246.000,00 | 246.000,00 |
| 4 121 417 | GESTÃO DA SECRETARIA DE PLANEJAMENTO | | 50.000,00 | 50.000,00 |
| 4 122 | Administração Geral | | 196.000,00 | 196.000,00 |
| 4 122 401 | GESTÃO SUPERIOR DO MUNICÍPIO | 552.921,20 | 4.332.489,80 | 4.885.411,00 |
| 4 122 402 | GESTÃO DA SECRETARIA DE ADMINISTRAÇÃO | 276.000,00 | 629.000,00 | 905.000,00 |
| 4 122 403 | GESTÃO DA SECRETARIA DE FINANÇAS | 30.000,00 | 1.340.000,00 | 1.370.000,00 |
| 4 122 404 | CONSORCÍOS E COOPERAÇÕES TÉCNICO-FINANCEIRAS COM ENTES FEDERADOS | 10.000,00 | 695.000,00 | 705.000,00 |
| 4 122 407 | GUARDA MUNICIPAL | 20.000,00 | 388.000,00 | 408.000,00 |
| 4 122 408 | APOIO AOS CONSELHOS E RELAÇÕES COM A SOCIEDADE CIVIL | 5.000,00 | 105.000,00 | 110.000,00 |
| 4 122 413 | MODERNIZAÇÃO DA ESTRUTURA FÍSICA DE APOIO ADMINISTRATIVO | | 4.000,00 | 4.000,00 |
| 4 122 414 | APOIO ÀS INSTITUIÇÕES SEM FINS LUCRATIVOS | 110.000,00 | 10.000,00 | 110.000,00 |
| 4 122 415 | GESTÃO ADMINISTRATIVA DO PATRIMÔNIO MUNICIPAL | | 3.000,00 | 3.000,00 |
| 4 122 418 | GESTÃO ADMINISTRATIVA DO CONSORCIO | 1.921,20 | 36.869,80 | 38.791,00 |
| 4 122 501 | PARCERIA COM O EXÉRCITO BRASILEIRO | | 11.000,00 | 11.000,00 |
| 4 122 901 | MANUTENÇÃO DO REGIME PRÓPRIO DE PREVIDÊNCIA | 90.000,00 | 810.000,00 | 900.000,00 |
| 4 122 1501 | GESTÃO ADMINISTRATIVA DA SECRETARIA DE INFRA ESTRUTURA | | 100.620,00 | 100.620,00 |
| 4 122 1801 | GESTÃO DE POLÍTICAS DE MEIO AMBIENTE E RECURSOS HÍDRICOS | | 200.000,00 | 210.000,00 |
| 4 123 | Administração Financeira | 10.000,00 | 540.000,00 | 1.550.000,00 |
| 4 123 403 | GESTÃO DA SECRETARIA DE FINANÇAS | 1.010.000,00 | 350.000,00 | 350.000,00 |
| 4 123 412 | MODERNIZAÇÃO DO SISTEMA DE ARRECAÇÃO | | 190.000,00 | 1.200.000,00 |
| 4 124 | Controle Interno | 1.010.000,00 | 130.709,00 | 130.709,00 |
| 4 124 416 | PROGRAMA MUNICIPAL DE CONTROLE INTERNO | | 130.709,00 | 130.709,00 |
| 4 126 | Tecnologia da Informação | 10.000,00 | | 10.000,00 |
| 4 126 416 | PROGRAMA MUNICIPAL DE CONTROLE INTERNO | 10.000,00 | | 10.000,00 |
| 4 128 | Formação de Recursos Humanos | 10.000,00 | 10.000,00 | 10.000,00 |
| 4 128 406 | INFORMATIZAÇÃO E APERFEIÇOAMENTO DA ADMINISTRAÇÃO MUNICIPAL | | 10.000,00 | 10.000,00 |
| 4 131 | Comunicação Social | | 34.000,00 | 34.000,00 |
| 4 131 409 | COMUNICAÇÃO INSTITUCIONAL E CERIMONIAL | | 34.000,00 | 34.000,00 |
| 6 | Segurança Pública | | 7.000,00 | 7.000,00 |
| 6 182 | Defesa Civil | | 7.000,00 | 7.000,00 |
| 6 182 601 | PARCERIA EM SEGURANÇA E DEFESA CIVIL | | 7.000,00 | 7.000,00 |
| 8 | Assistência Social | 326.000,00 | 2.923.000,00 | 3.249.000,00 |
| 8 122 | Administração Geral | 100.000,00 | 612.000,00 | 712.000,00 |
| 8 122 801 | GESTÃO DA POLÍTICA DE ASSISTÊNCIA SOCIAL | 70.000,00 | 577.000,00 | 647.000,00 |
| 8 122 822 | GESTÃO ADMINISTRATIVA DO FUNDO MUNICIPAL DOS DIREITOS DA CRIANÇA E DO ADOLESCENTE | 30.000,00 | 32.000,00 | 62.000,00 |
| 8 122 2702 | PROTEÇÃO SOCIAL ESPECIAL DE MÉDIA COMPLEXIDADE | | 3.000,00 | 3.000,00 |
| 8 241 | Assistência ao Idoso | | 233.000,00 | 233.000,00 |
| 8 241 802 | PROTEÇÃO SOCIAL BÁSICA | | 233.000,00 | 233.000,00 |
| 8 242 | Assistência ao Portador de Deficiência | 15.000,00 | 40.000,00 | 55.000,00 |
| 8 242 805 | PROGRAMA DE ATENÇÃO À PESSOA PORTADORA DE DEFICIÊNCIA - PPD | 15.000,00 | 15.000,00 | 30.000,00 |
| 8 242 806 | BENEFÍCIO DE PRESTAÇÃO CONTINUADA - BPC | | 25.000,00 | 25.000,00 |
| 8 243 | Assistência à Criança e ao Adolescente | | 526.000,00 | 635.000,00 |
| 8 243 802 | PROTEÇÃO SOCIAL BÁSICA | 109.000,00 | 112.000,00 | 112.000,00 |

Anexo 7 da Lei Nº 4.320/64 - Programa de Trabalho de Governo - Demonstrativo de Funções, Subfunções e Programas e Atividades

Valores em R\$ - Período: Orçamento/2018

| Código | Especificação | Não Orçamentária | Operação Especial | Projetos | Atividades | Total |
|-------------|--|------------------|-------------------|--------------|---------------|---------------|
| 8 243 803 | COMBATE AO ABUSO E A EXPLORAÇÃO SEXUAL DE CRIANÇAS E ADOLESCENTES | | | | | |
| 8 243 804 | PROTEÇÃO SOCIAL BÁSICA À CRIANÇA | | | 3.000,00 | 3.000,00 | 3.000,00 |
| 8 243 806 | BENEFÍCIO DE PRESTAÇÃO CONTINUADA - BPC | | | 3.000,00 | 3.000,00 | 3.000,00 |
| 8 243 809 | PROGRAMA DE RECUPERAÇÃO PARA DEPENDENTES QUÍMICOS | | | 14.000,00 | 14.000,00 | 14.000,00 |
| 8 243 814 | CENTRO DE REABILITAÇÃO INFANTIL | | | 55.000,00 | 5.000,00 | 60.000,00 |
| 8 243 815 | GESTÃO ADMINISTRATIVA DO SUAS | | | 10.000,00 | 5.000,00 | 15.000,00 |
| 8 243 817 | APOIO AO CONSELHO TUTELAR E AOS CONSELHOS DE ASSISTÊNCIA SOCIAL | | | 30.000,00 | 18.000,00 | 48.000,00 |
| 8 243 818 | APOIO AS INSTITUIÇÕES SEM FINS LUCRATIVOS | | | 347.000,00 | 347.000,00 | 347.000,00 |
| 8 243 819 | ATENÇÃO A CRIANÇA EM SITUAÇÃO DE RISCO (PACSR) | | | 5.000,00 | 5.000,00 | 5.000,00 |
| 8 243 820 | ASSISTÊNCIA A LIBERDADE ASSISTIDA | | | 3.000,00 | 3.000,00 | 3.000,00 |
| 8 243 821 | CENTRO DA JUVENTUDE | | | 4.000,00 | 4.000,00 | 4.000,00 |
| 8 244 | Assistência Comunitária | | | 26.000,00 | 26.000,00 | 26.000,00 |
| 8 244 802 | PROTEÇÃO SOCIAL BÁSICA | | | 92.000,00 | 1.505.000,00 | 1.597.000,00 |
| 8 244 807 | ÍNDICE DE GESTÃO DESCENTRALIZADA - IGDBF | | | 6.000,00 | 381.000,00 | 387.000,00 |
| 8 244 808 | CENTRO DE REFERÊNCIA ESPECIALIZADO DE ASSISTÊNCIA SOCIAL - CREAS | | | 31.000,00 | 123.000,00 | 154.000,00 |
| 8 244 810 | SEGURANÇA ALIMENTAR E NUTRICIONAL - SAN | | | 40.000,00 | 165.000,00 | 205.000,00 |
| 8 244 812 | REQUALIFICAÇÃO PROFISSIONAL E EMPREGABILIDADE | | | 5.000,00 | 40.000,00 | 45.000,00 |
| 8 244 813 | ASSISTÊNCIA SOCIAL GERAL | | | 5.000,00 | 5.000,00 | 5.000,00 |
| 8 244 815 | GESTÃO ADMINISTRATIVA DO SUAS | | | 5.000,00 | 687.000,00 | 692.000,00 |
| 8 244 816 | ASSISTÊNCIA EMERGENCIAL ÀS VÍTIMAS DE CALAMIDADES | | | 5.000,00 | 26.000,00 | 31.000,00 |
| 8 244 818 | APOIO AS INSTITUIÇÕES SEM FINS LUCRATIVOS | | | 15.000,00 | 15.000,00 | 15.000,00 |
| 8 244 823 | CENTROS COMUNITARIOS DE DESENVOLVIMENTO | | | 30.000,00 | 30.000,00 | 30.000,00 |
| 8 244 824 | ATENÇÃO INTEGRAL A MULHER | | | 45.000,00 | 4.000,00 | 49.000,00 |
| 8 244 829 | PERNAMBUCO NO BATEENTE | | | 7.000,00 | 7.000,00 | 7.000,00 |
| 8 244 2305 | PROGRAMA GERAÇÃO DE RENDA | | | 22.000,00 | 22.000,00 | 22.000,00 |
| 8 333 | Empregabilidade | | | 5.000,00 | 5.000,00 | 5.000,00 |
| 8 333 811 | PRIMEIRO EMPREGO | | | 10.000,00 | 7.000,00 | 17.000,00 |
| 8 333 812 | REQUALIFICAÇÃO PROFISSIONAL E EMPREGABILIDADE | | | 10.000,00 | 4.000,00 | 14.000,00 |
| 9 | Previdência Social | | | 10.000,00 | 3.000,00 | 13.000,00 |
| 9 272 | Previdência do Regime Estatutário | | | 5.590.000,00 | 5.590.000,00 | 5.590.000,00 |
| 9 272 901 | MANUTENÇÃO DO REGIME PRÓPRIO DE PREVIDÊNCIA | | | 5.590.000,00 | 5.590.000,00 | 5.590.000,00 |
| 10 | Saúde | | | 879.000,00 | 12.276.110,00 | 13.155.110,00 |
| 10 122 | Administração Geral | | | 20.000,00 | 1.251.000,00 | 1.271.000,00 |
| 10 122 1001 | GESTÃO DA SECRETARIA DE SAÚDE | | | 10.000,00 | 1.231.000,00 | 1.241.000,00 |
| 10 122 1003 | CONTROLE SOCIAL DO SUS | | | 10.000,00 | 20.000,00 | 30.000,00 |
| 10 122 1012 | MODERNIZAÇÃO DA ESTRUTURA FÍSICA DA SAÚDE | | | 10.000,00 | 20.000,00 | 30.000,00 |
| 10 126 | Tecnologia da Informação | | | 20.000,00 | 20.000,00 | 20.000,00 |
| 10 126 1002 | INFORMATIZAÇÃO DO SISTEMA DE SAÚDE | | | 20.000,00 | 20.000,00 | 20.000,00 |
| 10 128 | Formação de Recursos Humanos | | | 20.000,00 | 20.000,00 | 20.000,00 |
| 10 128 1001 | GESTÃO DA SECRETARIA DE SAÚDE | | | 20.000,00 | 20.000,00 | 20.000,00 |
| 10 301 | Atenção Básica | | | 431.000,00 | 3.818.000,00 | 4.249.000,00 |
| 10 301 1005 | ATENÇÃO BÁSICA À SAÚDE DA POPULAÇÃO | | | 431.000,00 | 3.818.000,00 | 4.249.000,00 |
| 10 302 | Assistência Hospitalar e Ambulatorial | | | 331.000,00 | 6.632.010,00 | 6.963.010,00 |
| 10 302 1014 | ASSISTÊNCIA DE MÉDIA E ALTA COMPLEXIDADE HOSPITALAR E AMBULATORIAL | | | 331.000,00 | 6.632.010,00 | 6.963.010,00 |
| 10 303 | Suporte Profilático e Terapêutico | | | 20.000,00 | 197.800,00 | 217.800,00 |
| 10 303 1017 | ASSISTÊNCIA FARMACÊUTICA | | | 20.000,00 | 197.800,00 | 217.800,00 |
| 10 304 | Vigilância Sanitária | | | 31.000,00 | 35.000,00 | 66.000,00 |
| 10 304 1018 | VIGILÂNCIA SANITÁRIA | | | 31.000,00 | 35.000,00 | 66.000,00 |
| 10 305 | Vigilância Epidemiológica | | | 26.000,00 | 317.300,00 | 343.300,00 |

Anexo 7 da Lei Nº 4.320/64 - Programa de Trabalho de Governo - Demonstrativo de Funções, Subfunções e Programas por Projetos e Atividades

Valores em R\$ - Período: Orçamento/2018

| Código | Especificação | Não Orçamentária | Operação Especial | Projetos | Atividades | Total |
|-------------|---|------------------|-------------------|--------------|---------------|---------------|
| 10 305 1019 | VIGILÂNCIA EM SAÚDE | | | 26.000,00 | 317.300,00 | 343.300,00 |
| 10 306 | Alimentação e Nutrição | | | 5.000,00 | 5.000,00 | 5.000,00 |
| 10 306 1011 | ALIMENTAÇÃO E NUTRIÇÃO | | | 5.000,00 | 5.000,00 | 5.000,00 |
| 12 | Educação | | | 2.652.000,00 | 20.206.270,00 | 22.858.270,00 |
| 12 306 | Alimentação e Nutrição | | | | 545.000,00 | 545.000,00 |
| 12 306 1216 | ALIMENTAÇÃO ESCOLAR | | | | 545.000,00 | 545.000,00 |
| 12 361 | Ensino Fundamental | | | 1.302.000,00 | 18.725.000,00 | 20.027.000,00 |
| 12 361 1201 | GESTÃO DA SECRETARIA DE EDUCAÇÃO, TURISMO, CULTURA E ESPORTES | | | 150.000,00 | 2.073.000,00 | 2.223.000,00 |
| 12 361 1202 | GESTÃO DAS ATIVIDADES - MEIO DA EDUCAÇÃO BÁSICA | | | | 90.000,00 | 90.000,00 |
| 12 361 1203 | TRANSPORTE ESCOLAR DE QUALIDADE | | | 320.000,00 | 3.474.000,00 | 3.794.000,00 |
| 12 361 1204 | MODERNIZAÇÃO DA EDUCAÇÃO | | | 440.000,00 | 398.000,00 | 838.000,00 |
| 12 361 1206 | EDUCAÇÃO BÁSICA DE QUALIDADE | | | 240.000,00 | 11.942.000,00 | 12.182.000,00 |
| 12 361 1207 | APOIO AS INSTITUIÇÕES EDUCACIONAIS SEM FINS LUCRATIVOS | | | | 10.000,00 | 10.000,00 |
| 12 361 1209 | ASSISTÊNCIA AO ESTUDANTE CARENTE | | | | 7.000,00 | 7.000,00 |
| 12 361 1211 | PRÓ-CONSELHO | | | | 14.000,00 | 14.000,00 |
| 12 361 1217 | MANUTENÇÃO E DESENVOLVIMENTO DO ENSINO FUNDAMENTAL | | | 150.000,00 | 709.000,00 | 859.000,00 |
| 12 361 1219 | DINHEIRO DIRETO NA ESCOLA (PDDE) | | | 2.000,00 | 8.000,00 | 10.000,00 |
| 12 362 | Ensino Médio | | | 5.000,00 | 32.000,00 | 37.000,00 |
| 12 362 1204 | MODERNIZAÇÃO DA EDUCAÇÃO | | | 5.000,00 | 32.000,00 | 37.000,00 |
| 12 362 1206 | EDUCAÇÃO BÁSICA DE QUALIDADE | | | 5.000,00 | 29.000,00 | 34.000,00 |
| 12 363 | Ensino Profissional | | | 5.000,00 | 3.000,00 | 8.000,00 |
| 12 363 1213 | ENSINO TÉCNICO PROFISSIONALIZANTE | | | 5.000,00 | 26.000,00 | 31.000,00 |
| 12 363 1220 | PROJovem | | | | 26.000,00 | 26.000,00 |
| 12 364 | Ensino Superior | | | | 166.160,00 | 166.160,00 |
| 12 364 1204 | MODERNIZAÇÃO DA EDUCAÇÃO | | | | 19.000,00 | 19.000,00 |
| 12 364 1208 | TRANSPORTE ESCOLAR UNIVERSITÁRIO | | | | 145.160,00 | 145.160,00 |
| 12 364 1218 | APOIO A GRADUAÇÃO DE PROFESSORES DO ENSINO FUNDAMENTAL | | | | 2.000,00 | 2.000,00 |
| 12 365 | Educação Infantil | | | 1.290.000,00 | 446.110,00 | 1.736.110,00 |
| 12 365 1206 | EDUCAÇÃO BÁSICA DE QUALIDADE | | | 1.290.000,00 | 303.000,00 | 303.000,00 |
| 12 365 1210 | CRECHE E PROINFÂNCIA | | | | 143.110,00 | 1.433.110,00 |
| 12 366 | Educação de Jovens e Adultos | | | | 248.000,00 | 248.000,00 |
| 12 366 1206 | EDUCAÇÃO BÁSICA DE QUALIDADE | | | | 94.000,00 | 94.000,00 |
| 12 366 1214 | JOVENS E ADULTOS ALFABETIZADOS | | | | 141.000,00 | 141.000,00 |
| 12 366 1220 | PROJovem | | | | 13.000,00 | 13.000,00 |
| 12 367 | Educação Especial | | | 50.000,00 | 15.000,00 | 65.000,00 |
| 12 367 1205 | EDUCAÇÃO ESPECIAL | | | 50.000,00 | 15.000,00 | 65.000,00 |
| 13 | Cultura | | | 25.000,00 | 414.000,00 | 439.000,00 |
| 13 391 | Patrimônio Histórico, Artístico e Arqueológico | | | 5.000,00 | 11.000,00 | 16.000,00 |
| 13 391 1301 | REVITALIZAÇÃO DO PATRIMÔNIO HISTÓRICO | | | 5.000,00 | 11.000,00 | 16.000,00 |
| 13 392 | Difusão Cultural | | | 20.000,00 | 403.000,00 | 423.000,00 |
| 13 392 1302 | AÇÕES CULTURAIS | | | 20.000,00 | 400.000,00 | 420.000,00 |
| 13 392 1303 | BIBLIOTECA MÓVEL | | | | 3.000,00 | 3.000,00 |
| 15 | Urbanismo | | | 1.157.000,00 | 1.475.000,00 | 2.632.000,00 |
| 15 122 | Administração Geral | | | 10.000,00 | 724.000,00 | 734.000,00 |
| 15 122 1501 | GESTÃO ADMINISTRATIVA DA SECRETARIA DE INFRA ESTRUTURA | | | | 692.000,00 | 692.000,00 |
| 15 122 1502 | MODERNIZAÇÃO DOS SERVIÇOS PÚBLICOS | | | 5.000,00 | 32.000,00 | 37.000,00 |
| 15 122 1504 | GESTÃO ADMINISTRATIVA DA SECRETARIA DE DESENVOLVIMENTO URBANO | | | 5.000,00 | 51.000,00 | 56.000,00 |
| 15 451 | Infra-Estrutura Urbana | | | 645.000,00 | | 645.000,00 |

Anexo 7 da Lei Nº 4.320/64 - Programa de Trabalho de Governo - Demonstrativo de Funções, Subfunções e Programas por Projetos e Atividades

Valores em R\$ - Período: Orçamento/2018

| Código | Especificação | Não Orçamentária | Operação Especial | Projetos | Atividades | Total |
|--------|---|------------------|-------------------|--------------|------------|--------------|
| 15 451 | 1503 INFRA ESTRUTURA URBANA | | | 645.000,00 | 51.000,00 | 696.000,00 |
| 15 452 | Serviços Urbanos | | | 5.000,00 | 700.000,00 | 705.000,00 |
| 15 452 | 1502 MODERNIZAÇÃO DOS SERVIÇOS PÚBLICOS | | | 5.000,00 | 700.000,00 | 705.000,00 |
| 15 813 | Lazer | | | 497.000,00 | | 497.000,00 |
| 15 813 | 1503 INFRA ESTRUTURA URBANA | | | 497.000,00 | | 497.000,00 |
| 16 482 | Habitação | | | 510.000,00 | | 510.000,00 |
| 16 482 | Habitação Urbana | | | 510.000,00 | | 510.000,00 |
| 16 482 | 1601 HABITAÇÃO POPULAR | | | 510.000,00 | | 510.000,00 |
| 17 511 | Saneamento | | | 389.500,00 | 279.500,00 | 669.000,00 |
| 17 511 | Saneamento Básico Rural | | | 65.000,00 | | 65.000,00 |
| 17 511 | 1701 SANEAMENTO RURAL SIMPLIFICADO | | | 65.000,00 | | 65.000,00 |
| 17 512 | Saneamento Básico Urbano | | | 324.500,00 | 263.500,00 | 588.000,00 |
| 17 512 | 1702 SANEAMENTO URBANO | | | 310.000,00 | 12.000,00 | 322.000,00 |
| 17 512 | 1806 PROGRAMA CONSORCIAL DE MEIO AMBIENTE | | | 14.500,00 | 251.500,00 | 266.000,00 |
| 17 544 | Recursos Hídricos | | | | 16.000,00 | 16.000,00 |
| 17 544 | 1704 ABASTECIMENTO DE AGUA EMERGENCIAL | | | | 16.000,00 | 16.000,00 |
| 18 541 | Gestão Ambiental | | | 1.425.000,00 | 95.000,00 | 1.520.000,00 |
| 18 541 | 1802 Preservação e Conservação Ambiental | | | 1.110.000,00 | 69.000,00 | 1.179.000,00 |
| 18 541 | 1803 PRESERVAÇÃO E CONSERVAÇÃO AMBIENTAL | | | 55.000,00 | 30.000,00 | 85.000,00 |
| 18 541 | 1804 RECILOGEM E TRATAMENTO DE RESÍDUOS SÓLIDOS | | | 1.050.000,00 | | 1.050.000,00 |
| 18 541 | 1805 REFLORRESTAMENTO RURAL E ARBORIZAÇÃO URBANA | | | 5.000,00 | 36.000,00 | 41.000,00 |
| 18 543 | PROGRAMA DE COLETA SELETIVA DE LIXO | | | | 3.000,00 | 3.000,00 |
| 18 543 | 1803 Recuperação de Áreas Degradadas | | | | 26.000,00 | 26.000,00 |
| 18 543 | 1803 RECILOGEM E TRATAMENTO DE RESÍDUOS SÓLIDOS | | | | 26.000,00 | 26.000,00 |
| 18 544 | Recursos Hídricos | | | 315.000,00 | | 315.000,00 |
| 18 544 | 1703 AMPLIAÇÃO DE RECURSOS HÍDRICOS | | | 315.000,00 | | 315.000,00 |
| 19 126 | Ciência e Tecnologia | | | 5.000,00 | 3.000,00 | 8.000,00 |
| 19 126 | 1901 Tecnologia da Informação | | | 5.000,00 | 3.000,00 | 8.000,00 |
| 19 126 | 1901 INCLUSÃO DIGITAL | | | 5.000,00 | 3.000,00 | 8.000,00 |
| 20 122 | Agricultura | | | 960.000,00 | 571.000,00 | 1.531.000,00 |
| 20 122 | 2001 Administração Geral | | | 10.000,00 | 432.000,00 | 442.000,00 |
| 20 122 | 2001 GESTÃO DA SECRETARIA DE AGRICULTURA | | | 10.000,00 | 432.000,00 | 442.000,00 |
| 20 605 | Abastecimento | | | 415.000,00 | 32.000,00 | 447.000,00 |
| 20 605 | 2011 ABASTECIMENTO DE QUALIDADE | | | 415.000,00 | 32.000,00 | 447.000,00 |
| 20 606 | Extensão Rural | | | 5.000,00 | | 5.000,00 |
| 20 606 | 2003 AGRICULTURA FAMILIAR | | | 5.000,00 | | 5.000,00 |
| 20 607 | Irrigação | | | 5.000,00 | 8.000,00 | 13.000,00 |
| 20 608 | AGRICULTURA IRRIGADA | | | 5.000,00 | 8.000,00 | 13.000,00 |
| 20 608 | 2002 Promoção da Produção Agropecuária | | | 525.000,00 | 96.000,00 | 621.000,00 |
| 20 608 | 2003 APOIO AO DESENVOLVIMENTO DO SETOR AGROPECUÁRIO | | | 515.000,00 | | 515.000,00 |
| 20 608 | 2004 AGRICULTURA FAMILIAR | | | | 65.000,00 | 65.000,00 |
| 20 608 | 2005 PRODUÇÃO E DISTRIBUIÇÃO DE SEMENTES E MUDAS | | | 5.000,00 | 13.000,00 | 18.000,00 |
| 20 608 | 2009 CAMPANHA DE VACINAÇÃO DE ANIMAIS | | | 5.000,00 | 4.000,00 | 9.000,00 |
| 20 609 | EXPOSIÇÃO, FEIRAS E EVENTOS | | | | 14.000,00 | 14.000,00 |
| 20 609 | 2012 Defesa Agropecuária | | | | 3.000,00 | 3.000,00 |
| 20 609 | 2012 COMBATE AO CARAMUJO AFRICANO | | | | 3.000,00 | 3.000,00 |
| 21 631 | Organização Agrária | | | 5.000,00 | | 5.000,00 |
| 21 631 | Reforma Agrária | | | 5.000,00 | | 5.000,00 |

MUNICÍPIO DE CHÁ GRANDE

AV SÃO JOSÉ, 101 - CENTRO - SS.636-000 - Chá Grande/ PE
CNPJ: 11.049.806/0001-90

Usuário: Daniel Barbosa

Chave de Autenticação
1340-2902-395

Página
5 / 5

Anexo 7 da Lei Nº 4.320/64 - Programa de Trabalho de Governo - Demonstrativo de Funções, Subfunções e Programas por Projetos e Atividades

Valores em R\$ - Período: Orçamento/2018

| Código | Especificação | Não Orçamentária | Operação Especial | Projetos | Atividades | Total |
|--------------------|--|---------------------|----------------------|----------------------|----------------------|---------------------|
| 21 631 2101 | INFRA ESTRUTURA PARA ASSENTAMENTO RURAL | | | 5.000,00 | | 5.000,00 |
| 22 | Indústria | | | 5.000,00 | | 5.000,00 |
| 22 661 | Promoção Industrial | | | 5.000,00 | | 5.000,00 |
| 22 661 2201 | IMPLANTAÇÃO E AMPLIAÇÃO DE INFRA ESTRUTURA | | | 5.000,00 | | 5.000,00 |
| 23 | Comércio e Serviços | | | 10.000,00 | 67.000,00 | 77.000,00 |
| 23 244 | Assistência Comunitária | | | | 37.000,00 | 37.000,00 |
| 23 244 2305 | PROGRAMA GERAÇÃO DE RENDA | | | | 37.000,00 | 37.000,00 |
| 23 691 | Promoção Comercial | | | 5.000,00 | 4.000,00 | 9.000,00 |
| 23 691 2302 | APOIO AO PEQUENO EMPREENDEDOR | | | 5.000,00 | 4.000,00 | 9.000,00 |
| 23 695 | Turismo | | | 5.000,00 | 26.000,00 | 31.000,00 |
| 23 695 2301 | PROMOÇÃO DO TURISMO | | | 5.000,00 | 26.000,00 | 31.000,00 |
| 25 | Energia | | | 73.000,00 | 360.000,00 | 433.000,00 |
| 25 752 | Energia Elétrica | | | 73.000,00 | 360.000,00 | 433.000,00 |
| 25 752 2501 | ELETRIFICAÇÃO RURAL E ILUMINAÇÃO PÚBLICA | | | 70.000,00 | 260.000,00 | 330.000,00 |
| 25 752 2502 | GESTÃO DO NÚCLEO INTERMUNICIPAL DE ILUMINAÇÃO PÚBLICA - NIPP | | | 3.000,00 | 100.000,00 | 103.000,00 |
| 26 | Transporte | | | 270.000,00 | 51.000,00 | 321.000,00 |
| 26 782 | Transporte Rodoviário | | | 270.000,00 | 51.000,00 | 321.000,00 |
| 26 782 2601 | AMPLIAÇÃO DE TERMINAIS RODOVIÁRIOS E SINALIZAÇÃO URBANA | | | 60.000,00 | 60.000,00 | 120.000,00 |
| 26 782 2602 | RODOVIAS E ESTRADAS VICINAIS | | | 210.000,00 | 51.000,00 | 261.000,00 |
| 27 | Desporto e Lazer | | | 110.000,00 | 82.000,00 | 192.000,00 |
| 27 812 | Desporto Comunitário | | | 110.000,00 | 82.000,00 | 192.000,00 |
| 27 812 2701 | PROMOÇÃO DO DESPORTO E LAZER | | | 110.000,00 | 82.000,00 | 192.000,00 |
| 28 | Encargos Especiais | | | 1.663.500,00 | | 1.663.500,00 |
| 28 31 | Ação Legislativa | | | 9.000,00 | | 9.000,00 |
| 28 31 101 | GESTÃO ADMINISTRATIVA DA CÂMARA MUNICIPAL | | | 9.000,00 | | 9.000,00 |
| 28 843 | Serviço da Dívida Interna | | | 1.617.000,00 | | 1.617.000,00 |
| 28 843 0 | Operações Especiais | | | 1.617.000,00 | | 1.617.000,00 |
| 28 846 | Outros Encargos Especiais | | | 37.500,00 | | 37.500,00 |
| 28 846 0 | Operações Especiais | | | 37.500,00 | | 37.500,00 |
| 99 | Reserva de Contingência | | | | 1.663.000,00 | 1.663.000,00 |
| 99 999 | Reserva de Contingência | | | | 1.663.000,00 | 1.663.000,00 |
| 99 999 403 | GESTÃO DA SECRETARIA DE FINANÇAS | | | | 1.663.000,00 | 1.663.000,00 |
| Total | | 1.663.500,00 | 10.584.421,20 | 53.392.078,80 | 65.640.000,00 | 1.663.500,00 |
| TOTAL GERAL | | 1.663.500,00 | 10.584.421,20 | 53.392.078,80 | 65.640.000,00 | 1.663.500,00 |

Entidades Consolidadas: Prefeitura Municipal de Chá Grande, Fundo Municipal de Saúde de Chá Grande, Fundo Municipal de Assistência Social de Chá Grande, Instituto de Previdência dos Servidores Municipais de Chá Grande, Consórcio Público dos Municípios da Mata Sul Pernambucana - CONSUL - Sinaia Municipal de Chá Grande

Anexo 8 da Lei Nº 4.320/64 - Demonstrativo da Despesa por Funções, Subfunções e Programas, Conforme o Vínculo com os Recursos

Valores em R\$ - Período: Orçamento/ 2018

| Código | Especificação | Ordinário | Vinculado | Total |
|------------|---|--------------|--------------|--------------|
| 1 | Legislativa | 2.246.000,00 | | 2.246.000,00 |
| 1 31 | Ação Legislativa | 2.246.000,00 | | 2.246.000,00 |
| 1 31 101 | GESTÃO ADMINISTRATIVA DA CÂMARA MUNICIPAL | 2.246.000,00 | | 2.246.000,00 |
| 4 | Administração | 5.600.120,00 | 1.266.000,00 | 6.866.120,00 |
| 4 121 | Planejamento e Orçamento | 246.000,00 | | 246.000,00 |
| 4 121 411 | APERFEIÇOAMENTO E MODERNIZAÇÃO ADMINISTRATIVA MUNICIPAL | 50.000,00 | | 50.000,00 |
| 4 121 417 | GESTÃO DA SECRETARIA DE PLANEJAMENTO | 196.000,00 | | 196.000,00 |
| 4 122 | Administração Geral | 4.619.411,00 | 266.000,00 | 4.885.411,00 |
| 4 122 401 | GESTÃO SUPERIOR DO MUNICÍPIO | 639.000,00 | 266.000,00 | 905.000,00 |
| 4 122 402 | GESTÃO DA SECRETARIA DE ADMINISTRAÇÃO | 1.370.000,00 | | 1.370.000,00 |
| 4 122 403 | GESTÃO DA SECRETARIA DE FINANÇAS | 705.000,00 | | 705.000,00 |
| 4 122 404 | CONSÓRCIOS E COOPERAÇÕES TÉCNICO-FINANCEIRAS COM ENTES FEDERADOS | 408.000,00 | | 408.000,00 |
| 4 122 407 | GUARDA MUNICIPAL | 110.000,00 | | 110.000,00 |
| 4 122 408 | APOIO AOS CONSELHOS E RELAÇÕES COM A SOCIEDADE CIVIL | 4.000,00 | | 4.000,00 |
| 4 122 413 | MODERNIZAÇÃO DA ESTRUTURA FÍSICA DE APOIO ADMINISTRATIVO | 110.000,00 | | 110.000,00 |
| 4 122 414 | APOIO ÀS INSTITUIÇÕES SEM FINS LUCRATIVOS | 10.000,00 | | 10.000,00 |
| 4 122 415 | GESTÃO ADMINISTRATIVA DO PATRIMÔNIO MUNICIPAL | 3.000,00 | | 3.000,00 |
| 4 122 418 | GESTÃO ADMINISTRATIVA DO CONSORCIO | 38.791,00 | | 38.791,00 |
| 4 122 501 | PARCERIA COM O EXÉRCITO BRASILEIRO | 11.000,00 | | 11.000,00 |
| 4 122 901 | MANUTENÇÃO DO REGIME PRÓPRIO DE PREVIDÊNCIA | 900.000,00 | | 900.000,00 |
| 4 122 1501 | GESTÃO ADMINISTRATIVA DA SECRETARIA DE INFRA ESTRUTURA | 100.620,00 | | 100.620,00 |
| 4 122 1801 | GESTÃO DE POLÍTICAS DE MEIO AMBIENTE E RECURSOS HÍDRICOS | 210.000,00 | | 210.000,00 |
| 4 123 | Administração Financeira | 550.000,00 | 1.000.000,00 | 1.550.000,00 |
| 4 123 403 | GESTÃO DA SECRETARIA DE FINANÇAS | 350.000,00 | | 350.000,00 |
| 4 123 412 | MODERNIZAÇÃO DO SISTEMA DE ARRECADAÇÃO | 200.000,00 | 1.000.000,00 | 1.200.000,00 |
| 4 124 | Controle Interno | 130.709,00 | | 130.709,00 |
| 4 124 416 | PROGRAMA MUNICIPAL DE CONTROLE INTERNO | 130.709,00 | | 130.709,00 |
| 4 126 | Tecnologia da Informação | 10.000,00 | | 10.000,00 |
| 4 126 416 | PROGRAMA MUNICIPAL DE CONTROLE INTERNO | 10.000,00 | | 10.000,00 |
| 4 128 | Formação de Recursos Humanos | 10.000,00 | | 10.000,00 |
| 4 128 406 | INFORMATIZAÇÃO E APERFEIÇOAMENTO DA ADMINISTRAÇÃO MUNICIPAL | 10.000,00 | | 10.000,00 |
| 4 131 | Comunicação Social | 34.000,00 | | 34.000,00 |
| 4 131 409 | COMUNICAÇÃO INSTITUCIONAL E CERIMONIAL | 34.000,00 | | 34.000,00 |
| 6 | Segurança Pública | 7.000,00 | | 7.000,00 |
| 6 182 | Defesa Civil | 7.000,00 | | 7.000,00 |
| 6 182 601 | PARCERIA EM SEGURANÇA E DEFESA CIVIL | 7.000,00 | | 7.000,00 |
| 8 | Assistência Social | 2.481.000,00 | 768.000,00 | 3.249.000,00 |
| 8 122 | Administração Geral | 712.000,00 | | 712.000,00 |
| 8 122 801 | GESTÃO DA POLÍTICA DE ASSISTÊNCIA SOCIAL | 647.000,00 | | 647.000,00 |
| 8 122 822 | GESTÃO ADMINISTRATIVA DO FUNDO MUNICIPAL DOS DIREITOS DA CRIANÇA E DO ADOLESCENTE | 62.000,00 | | 62.000,00 |
| 8 122 2702 | PROTEÇÃO SOCIAL ESPECIAL DE MÉDIA COMPLEXIDADE | 3.000,00 | | 3.000,00 |
| 8 241 | Assistência ao Idoso | 109.000,00 | 124.000,00 | 233.000,00 |
| 8 241 802 | PROTEÇÃO SOCIAL BÁSICA | 109.000,00 | 124.000,00 | 233.000,00 |
| 8 242 | Assistência ao Portador de Deficiência | 55.000,00 | | 55.000,00 |
| 8 242 805 | PROGRAMA DE ATENÇÃO À PESSOA PORTADORA DE DEFICIÊNCIA - PPD | 30.000,00 | | 30.000,00 |
| 8 242 806 | BENEFÍCIO DE PRESTAÇÃO CONTINUADA - BPC | 25.000,00 | | 25.000,00 |
| 8 243 | Assistência à Criança e ao Adolescente | 563.000,00 | 72.000,00 | 635.000,00 |
| 8 243 802 | PROTEÇÃO SOCIAL BÁSICA | 55.000,00 | 57.000,00 | 112.000,00 |

Anexo 8 da Lei Nº 4.320/64 - Demonstrativo da Despesa por Funções, Subfunções e Programas, Conforme o Vínculo com os Recursos

Valores em R\$ - Período: Orçamento/2018

| Código | Especificação | Ordinário | Vinculado | Total |
|-------------|--|--------------|--------------|---------------|
| 8 243 803 | COMBATE AO ABUSO E A EXPLORAÇÃO SEXUAL DE CRIANÇAS E ADOLESCENTES | 3.000,00 | | 3.000,00 |
| 8 243 804 | PROTEÇÃO SOCIAL BÁSICA À CRIANÇA | 3.000,00 | | 3.000,00 |
| 8 243 806 | BENEFÍCIO DE PRESTAÇÃO CONTINUADA - BPC | 14.000,00 | | 14.000,00 |
| 8 243 809 | PROGRAMA DE RECUPERAÇÃO PARA DEPENDENTES QUÍMICOS | 60.000,00 | | 60.000,00 |
| 8 243 814 | CENTRO DE REABILITAÇÃO INFANTIL | 10.000,00 | | 10.000,00 |
| 8 243 815 | GESTÃO ADMINISTRATIVA DO SUAS | 3.000,00 | 15.000,00 | 18.000,00 |
| 8 243 817 | APOIO AO CONSELHO TUTELAR E AOS CONSELHOS DE ASSISTÊNCIA SOCIAL | 377.000,00 | | 377.000,00 |
| 8 243 818 | APOIO AS INSTITUIÇÕES SEM FINS LUCRATIVOS | 5.000,00 | | 5.000,00 |
| 8 243 819 | ATENÇÃO A CRIANÇA EM SITUAÇÃO DE RISCO (PACSR) | 3.000,00 | | 3.000,00 |
| 8 243 820 | ASSISTÊNCIA A LIBERDADE ASSISTIDA | 4.000,00 | | 4.000,00 |
| 8 243 821 | CENTRO DA JUVENTUDE | 26.000,00 | | 26.000,00 |
| 8 244 | Assistência Comunitária | | | |
| 8 244 802 | PROTEÇÃO SOCIAL BÁSICA | 1.025.000,00 | 572.000,00 | 1.597.000,00 |
| 8 244 807 | ÍNDICE DE GESTÃO DESCENTRALIZADA - IGDBF | 93.000,00 | 288.000,00 | 381.000,00 |
| 8 244 808 | CENTRO DE REFERÊNCIA ESPECIALIZADO DE ASSISTÊNCIA SOCIAL - CREAS | 24.000,00 | 105.000,00 | 129.000,00 |
| 8 244 810 | SEGURANÇA ALIMENTAR E NUTRICIONAL - SAN | 59.000,00 | 137.000,00 | 196.000,00 |
| 8 244 812 | REQUALIFICAÇÃO PROFISSIONAL E EMPREGABILIDADE | 40.000,00 | | 40.000,00 |
| 8 244 813 | ASSISTÊNCIA SOCIAL GERAL | 5.000,00 | | 5.000,00 |
| 8 244 815 | GESTÃO ADMINISTRATIVA DO SUAS | 687.000,00 | | 687.000,00 |
| 8 244 816 | ASSISTÊNCIA EMERGENCIAL ÀS VÍTIMAS DE CALAMIDADES | 11.000,00 | 20.000,00 | 31.000,00 |
| 8 244 818 | APOIO AS INSTITUIÇÕES SEM FINS LUCRATIVOS | 15.000,00 | | 15.000,00 |
| 8 244 823 | CENTROS COMUNITARIOS DE DESENVOLVIMENTO | 30.000,00 | | 30.000,00 |
| 8 244 824 | ATENÇÃO INTEGRAL A MULHER | 49.000,00 | | 49.000,00 |
| 8 244 829 | PERNAMBUCO NO BATEENTE | 7.000,00 | | 7.000,00 |
| 8 244 2305 | PROGRAMA GERAÇÃO DE RENDA | | 22.000,00 | 22.000,00 |
| 8 333 | Empregabilidade | 5.000,00 | | 5.000,00 |
| 8 333 811 | PRIMEIRO EMPREGO | 17.000,00 | | 17.000,00 |
| 8 333 812 | REQUALIFICAÇÃO PROFISSIONAL E EMPREGABILIDADE | 4.000,00 | | 4.000,00 |
| 9 | Previdência Social | 13.000,00 | | 13.000,00 |
| 9 272 | Previdência do Regime Estatutário | 5.590.000,00 | | 5.590.000,00 |
| 9 272 901 | MANUTENÇÃO DO REGIME PRÓPRIO DE PREVIDÊNCIA | 5.590.000,00 | | 5.590.000,00 |
| 10 | Saúde | 5.905.110,00 | 7.250.000,00 | 13.155.110,00 |
| 10 122 | Administração Geral | 1.271.000,00 | | 1.271.000,00 |
| 10 122 1001 | GESTÃO DA SECRETARIA DE SAÚDE | 1.271.000,00 | | 1.271.000,00 |
| 10 122 1003 | CONTROLE SOCIAL DO SUS | 1.241.000,00 | | 1.241.000,00 |
| 10 122 1012 | MODERNIZAÇÃO DA ESTRUTURA FÍSICA DA SAÚDE | 20.000,00 | | 20.000,00 |
| 10 126 | Tecnologia da Informação | 10.000,00 | | 10.000,00 |
| 10 126 1002 | INFORMATIZAÇÃO DO SISTEMA DE SAÚDE | 20.000,00 | | 20.000,00 |
| 10 128 | Formação de Recursos Humanos | 20.000,00 | | 20.000,00 |
| 10 128 1001 | GESTÃO DA SECRETARIA DE SAÚDE | 20.000,00 | | 20.000,00 |
| 10 301 | Atenção Básica | 20.000,00 | | 20.000,00 |
| 10 301 1005 | ATENÇÃO BÁSICA À SAÚDE DA POPULAÇÃO | 292.000,00 | 3.957.000,00 | 4.249.000,00 |
| 10 302 | Assistência Hospitalar e Ambulatorial | 292.000,00 | 3.957.000,00 | 4.249.000,00 |
| 10 302 1014 | ASSISTÊNCIA DE MÉDIA E ALTA COMPLEXIDADE HOSPITALAR E AMBULATORIAL | 4.063.610,00 | 2.899.400,00 | 6.963.010,00 |
| 10 303 | Suporte Profilático e Terapêutico | 4.063.610,00 | 2.899.400,00 | 6.963.010,00 |
| 10 303 1017 | ASSISTÊNCIA FARMACÊUTICA | 54.000,00 | 163.800,00 | 217.800,00 |
| 10 304 | Vigilância Sanitária | 54.000,00 | 163.800,00 | 217.800,00 |
| 10 304 1018 | VIGILÂNCIA SANITÁRIA | 25.000,00 | 41.000,00 | 66.000,00 |

Anexo 8 da Lei Nº 4.320/64 - Demonstrativo da Despesa por Funções, Subfunções e Programas, Conforme o Vínculo com os Recursos

Valores em R\$ - Período: Orçamento/2018

| Código | Especificação | Ordinário | Vinculado | Total |
|---------------|---|------------------|------------------|---------------|
| 10 305 | Vigilância Epidemiológica | 154.500,00 | 188.800,00 | 343.300,00 |
| 10 305 1019 | VIGILÂNCIA EM SAÚDE | 154.500,00 | 188.800,00 | 343.300,00 |
| 10 306 | Alimentação e Nutrição | 5.000,00 | | 5.000,00 |
| 10 306 1011 | ALIMENTAÇÃO E NUTRIÇÃO | 5.000,00 | | 5.000,00 |
| 12 | Educação | 3.727.270,00 | 19.131.000,00 | 22.858.270,00 |
| 12 306 | Alimentação e Nutrição | 100.000,00 | 445.000,00 | 545.000,00 |
| 12 306 1216 | ALIMENTAÇÃO ESCOLAR | 100.000,00 | 445.000,00 | 545.000,00 |
| 12 361 | Ensino Fundamental | 3.038.000,00 | 16.989.000,00 | 20.027.000,00 |
| 12 361 1201 | GESTÃO DA SECRETARIA DE EDUCAÇÃO, TURISMO, CULTURA E ESPORTES | 2.123.000,00 | 100.000,00 | 2.223.000,00 |
| 12 361 1202 | GESTÃO DAS ATIVIDADES - MEIO DA EDUCAÇÃO BÁSICA | | 90.000,00 | 90.000,00 |
| 12 361 1203 | TRANSPORTE ESCOLAR DE QUALIDADE | 530.000,00 | 3.264.000,00 | 3.794.000,00 |
| 12 361 1204 | MODERNIZAÇÃO DA EDUCAÇÃO | 240.000,00 | 598.000,00 | 838.000,00 |
| 12 361 1206 | EDUCAÇÃO BÁSICA DE QUALIDADE | | 12.182.000,00 | 12.182.000,00 |
| 12 361 1207 | APOIO AS INSTITUIÇÕES EDUCACIONAIS SEM FINS LUCRATIVOS | 10.000,00 | | 10.000,00 |
| 12 361 1209 | ASSISTÊNCIA AO ESTUDANTE CARENTE | 7.000,00 | | 7.000,00 |
| 12 361 1211 | PRÓ-CONSELHO | 14.000,00 | | 14.000,00 |
| 12 361 1217 | MANUTENÇÃO E DESENVOLVIMENTO DO ENSINO FUNDAMENTAL | 114.000,00 | 745.000,00 | 859.000,00 |
| 12 361 1219 | DINHEIRO DIRETO NA ESCOLA (PDDE) | | 10.000,00 | 10.000,00 |
| 12 362 | Ensino Médio | 37.000,00 | | 37.000,00 |
| 12 362 1204 | MODERNIZAÇÃO DA EDUCAÇÃO | 5.000,00 | | 5.000,00 |
| 12 362 1206 | EDUCAÇÃO BÁSICA DE QUALIDADE | 32.000,00 | | 32.000,00 |
| 12 363 | Ensino Profissional | 29.000,00 | 5.000,00 | 34.000,00 |
| 12 363 1213 | ENSINO TÉCNICO PROFISSIONALIZANTE | 8.000,00 | | 8.000,00 |
| 12 363 1220 | PROJOVEM | 21.000,00 | 5.000,00 | 26.000,00 |
| 12 364 | Ensino Superior | 166.160,00 | | 166.160,00 |
| 12 364 1204 | MODERNIZAÇÃO DA EDUCAÇÃO | 19.000,00 | | 19.000,00 |
| 12 364 1208 | TRANSPORTE ESCOLAR UNIVERSITÁRIO | 145.160,00 | | 145.160,00 |
| 12 364 1218 | APOIO A GRADUAÇÃO DE PROFESSORES DO ENSINO FUNDAMENTAL | 2.000,00 | | 2.000,00 |
| 12 365 | Educação Infantil | 183.110,00 | 1.553.000,00 | 1.736.110,00 |
| 12 365 1206 | EDUCAÇÃO BÁSICA DE QUALIDADE | | 303.000,00 | 303.000,00 |
| 12 365 1210 | CRECHE E PROINFÂNCIA | 183.110,00 | 1.250.000,00 | 1.433.110,00 |
| 12 366 | Educação de Jovens e Adultos | 109.000,00 | 139.000,00 | 248.000,00 |
| 12 366 1206 | EDUCAÇÃO BÁSICA DE QUALIDADE | 96.000,00 | 94.000,00 | 190.000,00 |
| 12 366 1214 | JOVENS E ADULTOS ALFABETIZADOS | 13.000,00 | 45.000,00 | 58.000,00 |
| 12 366 1220 | PROJOVEM | 65.000,00 | | 65.000,00 |
| 12 367 | Educação Especial | 65.000,00 | | 65.000,00 |
| 12 367 1205 | EDUCAÇÃO ESPECIAL | 65.000,00 | | 65.000,00 |
| 13 | Cultura | 439.000,00 | | 439.000,00 |
| 13 391 | Patrimônio Histórico, Artístico e Arqueológico | 16.000,00 | | 16.000,00 |
| 13 391 1301 | REVITALIZAÇÃO DO PATRIMÔNIO HISTÓRICO | 16.000,00 | | 16.000,00 |
| 13 392 | Difusão Cultural | 423.000,00 | | 423.000,00 |
| 13 392 1302 | AÇÕES CULTURAIS | 420.000,00 | | 420.000,00 |
| 13 392 1303 | BIBLIOTECA MÓVEL | 3.000,00 | | 3.000,00 |
| 15 | Urbanismo | 1.555.000,00 | 1.077.000,00 | 2.632.000,00 |
| 15 122 | Administração Geral | 734.000,00 | | 734.000,00 |
| 15 122 1501 | GESTÃO ADMINISTRATIVA DA SECRETARIA DE INFRA ESTRUTURA | 692.000,00 | | 692.000,00 |
| 15 122 1502 | MODERNIZAÇÃO DOS SERVIÇOS PÚBLICOS | 5.000,00 | | 5.000,00 |
| 15 122 1504 | GESTÃO ADMINISTRATIVA DA SECRETARIA DE DESENVOLVIMENTO URBANO | 37.000,00 | | 37.000,00 |

Anexo 8 da Lei Nº 4.320/64 - Demonstrativo da Despesa por Funções, Subfunções e Programas, Conforme o Vínculo com os Recursos

Valores em R\$ - Período: Orçamento/2018

| Código | Especificação | Ordinário | Vinculado | Total |
|-------------|--|------------|--------------|--------------|
| 15 451 | Infra-Estrutura Urbana | 96.000,00 | 600.000,00 | 696.000,00 |
| 15 451 1503 | INFRA ESTRUTURA URBANA | 96.000,00 | 600.000,00 | 696.000,00 |
| 15 452 | Serviços Urbanos | 705.000,00 | 705.000,00 | 705.000,00 |
| 15 452 1502 | MODERNIZAÇÃO DOS SERVIÇOS PÚBLICOS | 705.000,00 | 705.000,00 | 705.000,00 |
| 15 813 | Lazer | 20.000,00 | 477.000,00 | 497.000,00 |
| 15 813 1503 | INFRA ESTRUTURA URBANA | 20.000,00 | 477.000,00 | 497.000,00 |
| 16 | Habitação | 10.000,00 | 500.000,00 | 510.000,00 |
| 16 482 | Habitação Urbana | 10.000,00 | 500.000,00 | 510.000,00 |
| 16 482 1601 | HABITAÇÃO POPULAR | 10.000,00 | 500.000,00 | 510.000,00 |
| 17 | Saneamento | 309.000,00 | 360.000,00 | 669.000,00 |
| 17 511 | Saneamento Básico Rural | 5.000,00 | 60.000,00 | 65.000,00 |
| 17 511 1701 | SANEAMENTO RURAL SIMPLIFICADO | 5.000,00 | 60.000,00 | 65.000,00 |
| 17 512 | Saneamento Básico Urbano | 288.000,00 | 300.000,00 | 588.000,00 |
| 17 512 1702 | SANEAMENTO URBANO | 288.000,00 | 300.000,00 | 588.000,00 |
| 17 512 1806 | PROGRAMA CONSORCIAL DE MEIO AMBIENTE | 22.000,00 | 300.000,00 | 322.000,00 |
| 17 544 | Recursos Hídricos | 266.000,00 | 266.000,00 | 266.000,00 |
| 17 544 1704 | ABASTECIMENTO DE AGUA EMERGENCIAL | 16.000,00 | 16.000,00 | 16.000,00 |
| 18 | Gestão Ambiental | 16.000,00 | 16.000,00 | 16.000,00 |
| 18 541 | Preservação e Conservação Ambiental | 220.000,00 | 1.300.000,00 | 1.520.000,00 |
| 18 541 1802 | PRESERVAÇÃO E CONSERVAÇÃO AMBIENTAL | 179.000,00 | 1.000.000,00 | 1.179.000,00 |
| 18 541 1803 | RECICLAGEM E TRATAMENTO DE RESÍDUOS SÓLIDOS | 85.000,00 | 85.000,00 | 85.000,00 |
| 18 541 1804 | REFLORESTAMENTO RURAL E ARBORIZAÇÃO URBANA | 50.000,00 | 1.000.000,00 | 1.050.000,00 |
| 18 541 1805 | PROGRAMA DE COLETA SELETIVA DE LIXO | 41.000,00 | 41.000,00 | 41.000,00 |
| 18 543 | Recuperação de Áreas Degradadas | 3.000,00 | 3.000,00 | 3.000,00 |
| 18 543 1803 | RECICLAGEM E TRATAMENTO DE RESÍDUOS SÓLIDOS | 26.000,00 | 26.000,00 | 26.000,00 |
| 18 544 | Recursos Hídricos | 26.000,00 | 26.000,00 | 26.000,00 |
| 18 544 1703 | AMPLIAÇÃO DE RECURSOS HÍDRICOS | 15.000,00 | 15.000,00 | 15.000,00 |
| 19 | Ciência e Tecnologia | 15.000,00 | 300.000,00 | 315.000,00 |
| 19 126 | Tecnologia da Informação | 8.000,00 | 8.000,00 | 8.000,00 |
| 19 126 1901 | INCLUSÃO DIGITAL | 8.000,00 | 8.000,00 | 8.000,00 |
| 20 | Agricultura | 8.000,00 | 8.000,00 | 8.000,00 |
| 20 122 | Administração Geral | 631.000,00 | 900.000,00 | 1.531.000,00 |
| 20 122 2001 | GESTÃO DA SECRETARIA DE AGRICULTURA | 442.000,00 | 442.000,00 | 442.000,00 |
| 20 605 | Abastecimento | 442.000,00 | 442.000,00 | 442.000,00 |
| 20 605 2011 | ABASTECIMENTO DE QUALIDADE | 47.000,00 | 400.000,00 | 447.000,00 |
| 20 606 | Extensão Rural | 47.000,00 | 400.000,00 | 447.000,00 |
| 20 606 2003 | AGRICULTURA FAMILIAR | 5.000,00 | 5.000,00 | 5.000,00 |
| 20 607 | Irrigação | 5.000,00 | 5.000,00 | 5.000,00 |
| 20 607 2008 | AGRICULTURA IRRIGADA | 13.000,00 | 13.000,00 | 13.000,00 |
| 20 608 | Promoção da Produção Agropecuária | 13.000,00 | 13.000,00 | 13.000,00 |
| 20 608 2002 | APOIO AO DESENVOLVIMENTO DO SETOR AGROPECUÁRIO | 121.000,00 | 500.000,00 | 621.000,00 |
| 20 608 2003 | AGRICULTURA FAMILIAR | 15.000,00 | 500.000,00 | 515.000,00 |
| 20 608 2004 | PRODUÇÃO E DISTRIBUIÇÃO DE SEMENTES E MUDAS | 65.000,00 | 65.000,00 | 65.000,00 |
| 20 608 2005 | CAMPANHA DE VACINAÇÃO DE ANIMAIS | 13.000,00 | 13.000,00 | 13.000,00 |
| 20 608 2009 | EXPOSIÇÃO, FEIRAS E EVENTOS | 9.000,00 | 9.000,00 | 9.000,00 |
| 20 609 | Defesa Agropecuária | 19.000,00 | 19.000,00 | 19.000,00 |
| 20 609 2012 | COMBATE AO CARAMUJO AFRICANO | 3.000,00 | 3.000,00 | 3.000,00 |
| 21 | Organização Agrária | 3.000,00 | 3.000,00 | 3.000,00 |
| | | 5.000,00 | 5.000,00 | 5.000,00 |

Anexo 8 da Lei Nº 4.320/64 - Demonstrativo da Despesa por Funções, Subfunções e Programas, Conforme o Vínculo com os Recursos

Valores em R\$ - Período: Orçamento/2018

| Código | Especificação | Ordinário | Vinculado | Total |
|--------------------|--|----------------------|----------------------|----------------------|
| 21 631 | Reforma Agrária | 5.000,00 | | 5.000,00 |
| 21 631 2101 | INFRA ESTRUTURA PARA ASSENTAMENTO RURAL | 5.000,00 | | 5.000,00 |
| 22 | Indústria | 5.000,00 | | 5.000,00 |
| 22 661 | Promoção Industrial | 5.000,00 | | 5.000,00 |
| 22 661 2201 | IMPLANTAÇÃO E AMPLIAÇÃO DE INFRA ESTRUTURA | 5.000,00 | | 5.000,00 |
| 23 | Comércio e Serviços | 77.000,00 | | 77.000,00 |
| 23 244 | Assistência Comunitária | 37.000,00 | | 37.000,00 |
| 23 244 2305 | PROGRAMA GERAÇÃO DE RENDA | 37.000,00 | | 37.000,00 |
| 23 691 | Promoção Comercial | 9.000,00 | | 9.000,00 |
| 23 691 2302 | APOIO AO PEQUENO EMPREENDEDOR | 9.000,00 | | 9.000,00 |
| 23 695 | Turismo | 31.000,00 | | 31.000,00 |
| 23 695 2301 | PROMOÇÃO DO TURISMO | 31.000,00 | | 31.000,00 |
| 25 | Energia | 393.000,00 | 40.000,00 | 433.000,00 |
| 25 752 | Energia Elétrica | 393.000,00 | 40.000,00 | 433.000,00 |
| 25 752 2501 | ELETRIFICAÇÃO RURAL E ILUMINAÇÃO PÚBLICA | 290.000,00 | 40.000,00 | 330.000,00 |
| 25 752 2502 | GESTÃO DO NÚCLEO INTERMUNICIPAL DE ILUMINAÇÃO PÚBLICA - NIIP | 103.000,00 | | 103.000,00 |
| 26 | Transporte | 71.000,00 | 250.000,00 | 321.000,00 |
| 26 782 | Transporte Rodoviário | 71.000,00 | 250.000,00 | 321.000,00 |
| 26 782 2601 | AMPLIAÇÃO DE TERMINAIS RODOVIÁRIOS E SINALIZAÇÃO URBANA | 10.000,00 | 50.000,00 | 60.000,00 |
| 26 782 2602 | RODOVIAS E ESTRADAS VICINAIS | 61.000,00 | 200.000,00 | 261.000,00 |
| 27 | Desporto e Lazer | 92.000,00 | 100.000,00 | 192.000,00 |
| 27 812 | Desporto Comunitário | 92.000,00 | 100.000,00 | 192.000,00 |
| 27 812 2701 | PROMOÇÃO DO DESPORTO E LAZER | 92.000,00 | 100.000,00 | 192.000,00 |
| 28 | Encargos Especiais | 1.661.500,00 | 2.000,00 | 1.663.500,00 |
| 28 31 | Ação Legislativa | 9.000,00 | | 9.000,00 |
| 28 31 101 | GESTÃO ADMINISTRATIVA DA CÂMARA MUNICIPAL | 9.000,00 | | 9.000,00 |
| 28 843 | Serviço da Dívida Interna | 1.617.000,00 | | 1.617.000,00 |
| 28 843 0 | Operações Especiais | 1.617.000,00 | | 1.617.000,00 |
| 28 846 | Outros Encargos Especiais | 35.500,00 | 2.000,00 | 37.500,00 |
| 28 846 0 | Operações Especiais | 35.500,00 | 2.000,00 | 37.500,00 |
| 99 | Reserva de Contingência | 1.663.000,00 | | 1.663.000,00 |
| 99 999 | Reserva de Contingência | 1.663.000,00 | | 1.663.000,00 |
| 99 999 403 | GESTÃO DA SECRETARIA DE FINANÇAS | 1.663.000,00 | | 1.663.000,00 |
| Total | | 32.696.000,00 | 32.944.000,00 | 65.640.000,00 |
| TOTAL GERAL | | 32.696.000,00 | 32.944.000,00 | 65.640.000,00 |

Entidades Consolidadas: Prefeitura Municipal de Chã Grande, Fundo Municipal de Saúde de Chã Grande, Fundo Municipal de Assistência Social de Chã Grande, Instituto de Previdência dos Servidores Municipais de Chã Grande, Consórcio Público dos Municípios da Mata Sul Pernambucana - COMSUL, Câmara Municipal de Chã Grande

Anexo 9 da Lei Nº 4.320/64 - Demonstrativo da Despesa por Órgãos e Funções

Valores em R\$ - Período: Orçamento/2018

| Órgão Unidade Orçamentária | Legislativa | Judiciária | Essencial à Justiça | Administração | Defesa Nacional |
|--|--------------|------------|---------------------|---------------|-----------------|
| 1000 - PODER LEGISLATIVO | 2.246.000,00 | | | | |
| 1001 - CORPO DELIBERATIVO E SEC. DA CÂMARA | 2.246.000,00 | | | | |
| 2000 - PODER EXECUTIVO | | | | | |
| 2001 - GABINETE DO PREFEITO | | | | 1.090.709,00 | |
| 2002 - ASSESSORIA JURÍDICA | | | | 967.709,00 | |
| 2003 - ASSESSORIA ESPECIAL | | | | 113.000,00 | |
| 2004 - DEPARTAMENTO JURÍDICO | | | | 7.000,00 | |
| 3000 - SECRETARIA DE FINANÇAS | | | | 3.000,00 | |
| 3001 - DEPARTAMENTO DE CONTABILIDADE | | | | 2.255.000,00 | |
| 3002 - DEPARTAMENTO DE TESOURARIA | | | | 812.000,00 | |
| 3003 - DEPARTAMENTO DE TRIBUTAÇÃO | | | | 91.000,00 | |
| 3004 - DEPARTAMENTO DE FISCALIZAÇÃO | | | | 1.172.000,00 | |
| 3005 - DEPARTAMENTO DE COMPRAS | | | | 3.000,00 | |
| 3006 - DEPARTAMENTO DE LICITAÇÃO | | | | 18.000,00 | |
| 3007 - DEPARTAMENTO DE ARRECADÇÃO | | | | 128.000,00 | |
| 4000 - SECRETARIA DE EDUCAÇÃO, TURISMO, CULTURA E ESPORTES | | | | 31.000,00 | |
| 4001 - DEPARTAMENTO DE ENSINO | | | | 3.000,00 | |
| 4002 - DEPARTAMENTO DE TURISMO | | | | | |
| 4003 - DEPARTAMENTO DE ADMINISTRAÇÃO | | | | 3.000,00 | |
| 4004 - DEPARTAMENTO DE CULTURA | | | | | |
| 4005 - DEPARTAMENTO DE ESPORTES | | | | | |
| 4006 - DEPARTAMENTO DE BIBLIOTECA | | | | | |
| 4007 - FUNDER | | | | 3.000,00 | |
| 5000 - SECRETARIA DE SAÚDE - SAÚDE | | | | | |
| 5001 - SECRETARIA EXECUTIVA ESPECIAL | | | | | |
| 6000 - SECRETARIA DE DESENVOLVIMENTO SOCIAL | | | | | |
| 6001 - DEPARTAMENTO DE ASSISTÊNCIA SOCIAL | | | | | |
| 6002 - DEPARTAMENTO DE PROTEÇÃO SOCIAL BÁSICA | | | | | |
| 6003 - DEPARTAMENTO DE ADMINISTRAÇÃO | | | | | |
| 6004 - DEPARTAMENTO DE PROTEÇÃO SOCIAL ESPECIAL DE ALTA E MÉDIA COMPLEXIDADE | | | | | |
| 7000 - SECRETARIA DE INFRA ESTRUTURA | | | | | |
| 7001 - DEPARTAMENTO DE OBRAS | | | | 110.620,00 | |
| 7002 - DEPARTAMENTO DE SERVIÇOS DE ESTRADAS E RODAGEM | | | | 10.000,00 | |
| 7003 - DEPARTAMENTO DE VIAÇÃO URBANA | | | | 80.620,00 | |
| 8000 - SECRETARIA DE DESENVOLVIMENTO AGRÁRIO E PRODUÇÃO RURAL | | | | 20.000,00 | |
| 8001 - DEPARTAMENTO DE AGRICULTURA | | | | | |
| 8002 - DEPARTAMENTO DE ABASTECIMENTO | | | | | |
| 9000 - SECRETARIA DE ADMINISTRAÇÃO | | | | | |
| 9001 - DEPARTAMENTO DE RECURSOS HUMANOS | | | | 2.062.000,00 | |
| 9002 - DEPARTAMENTO DE ADMINISTRAÇÃO | | | | 421.000,00 | |
| 9003 - DEPARTAMENTO DE INDÚSTRIA E COMÉRCIO | | | | 1.611.000,00 | |
| 9004 - DEPARTAMENTO DE ABASTECIMENTO | | | | 3.000,00 | |
| 10000 - SECRETARIA DE MEIO AMBIENTE E RECURSOS HÍDRICOS | | | | 27.000,00 | |
| 10001 - DEPARTAMENTO DE MEIO AMBIENTE | | | | 210.000,00 | |
| 11000 - SECRETARIA DE DESENVOLVIMENTO URBANO | | | | 210.000,00 | |
| 11001 - DEPARTAMENTO DE SERVIÇOS URBANOS, LIMPEZA PÚBLICA E URBANA | | | | | |

MUNICÍPIO DE CHÃ GRANDE

AV SÃO JOSÉ, 101 - CENTRO - 55.636-000 - Chã Grande/ PE
CNPJ: 11.049.806/0001-90

Usuário: Daniel Barbosa

Chave de Autenticação
1882-1078-150

Página
2 / 12

Anexo 9 da Lei Nº 4.320/64 - Demonstrativo da Despesa por Órgãos e Funções

| | Valores em R\$ - Período: Orçamento/2018 | | | |
|---|--|--|---------------------|------------|
| 12000 - SECRETARIA DE GOVERNO E PLANEJAMENTO | | | | |
| 12001 - DEPARTAMENTO DE GOVERNO E PLANEJAMENTO | | | | 196.000,00 |
| 60000 - SECRETARIA DE DESENVOLVIMENTO SOCIAL | | | | 196.000,00 |
| 60001 - SECRETARIA DESENVOLVIMENTO SOCIAL | | | | |
| 60002 - DEPARTAMENTO DE PROTEÇÃO SOCIAL BÁSICA | | | | |
| 60003 - DEPARTAMENTO DE ADMINISTRAÇÃO | | | | |
| 60004 - DEPARTAMENTO DE PROTEÇÃO SOCIAL ESPECIAL DE ALTA E MÉDIA COMPLEXIDADE | | | | |
| 90000 - ENTIDADES SUPERVISIONADAS | | | | 900.000,00 |
| 90000 - ENTIDADES SUPERVISIONADAS | | | | 900.000,00 |
| 90000 - ENTIDADES SUPERVISIONADAS | | | | 900.000,00 |
| 90000 - ENTIDADES SUPERVISIONADAS | | | | 900.000,00 |
| 90001 - FUNDO MUNICIPAL DE SAÚDE | | | | |
| 90002 - FUNDO MUNICIPAL DE ASSISTÊNCIA SOCIAL | | | | |
| 90003 - FUNDECA | | | | |
| 90004 - FUNDO DE PREVIDÊNCIA - CHÃ GRANDE | | | | 900.000,00 |
| 91000 - CONSUL - Consórcio Público dos Municípios da Mata Sul | | | | 38.791,00 |
| 91001 - SECRETARIA EXECUTIVA | | | | 38.791,00 |
| 91002 - NÚCLEO INTERMUNICIPAL DE SAÚDE | | | | |
| 91003 - NÚCLEO INTERMUNICIPAL DE SANEAMENTO BÁSICO | | | | |
| 91006 - NÚCLEO INTERMUNICIPAL DE ILUMINAÇÃO PÚBLICA | | | | |
| Total | 4.492.000,00 | | 6.866.120,00 | |

MUNICÍPIO DE CHÁ GRANDE

AV SÃO JOSÉ, 101 - CENTRO - 55.636-000 - Chá Grande/ PE
CNPJ: 11.049.806/0001-90

Usuário: Daniel Barbosa

Chave de Autenticação
1892-1076-150

Página
3 / 12

Anexo 9 da Lei Nº 4.320/64 - Demonstrativo da Despesa por Órgãos e Funções

Valores em R\$ - Período: Orçamento/2018

| Órgão | Unidade Orçamentária | Segurança Pública | Relações Exteriores | Assistência Social | Previdência Social | Saúde |
|---|--|-------------------|---------------------|--------------------|--------------------|-------|
| 1000 - PODER LEGISLATIVO | 1001 - CORPO DELIBERATIVO E SEC. DA CÂMARA | | | | | |
| 2000 - PODER EXECUTIVO | 2001 - GABINETE DO PREFEITO | 7.000,00 | | | | |
| | 2002 - ASSESSORIA JURÍDICA | 7.000,00 | | | | |
| | 2003 - ASSESSORIA ESPECIAL | | | | | |
| | 2004 - DEPARTAMENTO JURÍDICO | | | | | |
| 3000 - SECRETARIA DE FINANÇAS | 3001 - DEPARTAMENTO DE CONTABILIDADE | | | | | |
| | 3002 - DEPARTAMENTO DE TESOURARIA | | | | | |
| | 3003 - DEPARTAMENTO DE TRIBUTAÇÃO | | | | | |
| | 3004 - DEPARTAMENTO DE FISCALIZAÇÃO | | | | | |
| | 3005 - DEPARTAMENTO DE COMPRAS | | | | | |
| | 3006 - DEPARTAMENTO DE LICITAÇÃO | | | | | |
| | 3007 - DEPARTAMENTO DE ARRECAÇÃO | | | | | |
| 4000 - SECRETARIA DE EDUCAÇÃO, TURISMO, CULTURA E ESPORTES | 4001 - DEPARTAMENTO DE ENSINO | | | | | |
| | 4002 - DEPARTAMENTO DE TURISMO | | | | | |
| | 4003 - DEPARTAMENTO DE ADMINISTRAÇÃO | | | | | |
| | 4004 - DEPARTAMENTO DE CULTURA | | | | | |
| | 4005 - DEPARTAMENTO DE ESPORTES | | | | | |
| | 4006 - DEPARTAMENTO DE BIBLIOTECA | | | | | |
| | 4007 - FUNDEB | | | | | |
| 5000 - SECRETARIA DE SAÚDE - SAÚDE | 5001 - SECRETARIA EXECUTIVA ESPECIAL | | | | | |
| 6000 - SECRETARIA DE DESENVOLVIMENTO SOCIAL | 6001 - DEPARTAMENTO DE ASSISTÊNCIA SOCIAL | | | | | |
| | 6002 - DEPARTAMENTO DE PROTEÇÃO SOCIAL BÁSICA | | | | | |
| | 6003 - DEPARTAMENTO DE ADMINISTRAÇÃO | | | | | |
| | 6004 - DEPARTAMENTO DE PROTEÇÃO SOCIAL ESPECIAL DE ALTA E MÉDIA COMPLEXIDADE | | | | | |
| 7000 - SECRETARIA DE INFRA ESTRUTURA | 7001 - DEPARTAMENTO DE OBRAS | | | | | |
| | 7002 - DEPARTAMENTO DE SERVIÇOS DE ESTRADAS E RODAGEM | | | | | |
| | 7003 - DEPARTAMENTO DE VIAÇÃO URBANA | | | | | |
| 8000 - SECRETARIA DE DESENVOLVIMENTO AGRÁRIO E PRODUÇÃO RURAL | 8001 - DEPARTAMENTO DE AGRICULTURA | | | | | |
| | 8002 - DEPARTAMENTO DE ABASTECIMENTO | | | | | |
| 9000 - SECRETARIA DE ADMINISTRAÇÃO | 9001 - DEPARTAMENTO DE RECURSOS HUMANOS | | | | | |
| | 9002 - DEPARTAMENTO DE ADMINISTRAÇÃO | | | | | |
| | 9003 - DEPARTAMENTO DE INDÚSTRIA E COMÉRCIO | | | | | |
| | 9004 - DEPARTAMENTO DE ABASTECIMENTO | | | | | |
| 10000 - SECRETARIA DE MEIO AMBIENTE E RECURSOS HÍDRICOS | 10001 - DEPARTAMENTO DE MEIO AMBIENTE | | | | | |
| 11000 - SECRETARIA DE DESENVOLVIMENTO URBANO | 11001 - DEPARTAMENTO DE SERVIÇOS URBANOS, LIMPEZA PÚBLICA E URBANA | | | | | |

Anexo 9 da Lei Nº 4.320/64 - Demonstrativo da Despesa por Órgãos e Funções

Valores em R\$ - Período: **Orçamento/2018**


| | | | | | |
|---|--|-----------------|---------------------|---------------------|----------------------|
| 12000 - SECRETARIA DE GOVERNO E PLANEJAMENTO | | | | | |
| 12001 - DEPARTAMENTO DE GOVERNO E PLANEJAMENTO | | | | | |
| 60000 - SECRETARIA DE DESENVOLVIMENTO SOCIAL | | | | | |
| 60001 - SECRETARIA DESENVOLVIMENTO SOCIAL | | | | | |
| 60002 - DEPARTAMENTO DE PROTEÇÃO SOCIAL BÁSICA | | | | | |
| 60003 - DEPARTAMENTO DE ADMINISTRAÇÃO | | | | | |
| 60004 - DEPARTAMENTO DE PROTEÇÃO SOCIAL ESPECIAL DE ALTA E MÉDIA COMPLEXIDADE | | | | | |
| 90000 - ENTIDADES SUPERVISIONADAS | | | | | |
| 90000 - ENTIDADES SUPERVISIONADAS | | | | | |
| 90000 - ENTIDADES SUPERVISIONADAS | | | | | |
| 90000 - ENTIDADES SUPERVISIONADAS | | | | | |
| 90001 - FUNDO MUNICIPAL DE SAÚDE | | | | | |
| 90002 - FUNDO MUNICIPAL DE ASSISTÊNCIA SOCIAL | | | | | |
| 90003 - FUNDECA | | | | | |
| 90004 - FUNDO DE PREVIDÊNCIA - CHÃ GRANDE | | | | | |
| 91000 - CONSUL - Consórcio Público dos Municípios da Mata Sul | | | | | |
| 91001 - SECRETARIA EXECUTIVA | | | | | |
| 91002 - NÚCLEO INTERMUNICIPAL DE SAÚDE | | | | | |
| 91003 - NÚCLEO INTERMUNICIPAL DE SANEAMENTO BÁSICO | | | | | |
| 91006 - NÚCLEO INTERMUNICIPAL DE ILUMINAÇÃO PÚBLICA | | | | | |
| Total | | 7.000,00 | 3.249.000,00 | 5.590.000,00 | 13.155.110,00 |



Anexo 9 da Lei Nº 4.320/64 - Demonstrativo da Despesa por Órgãos e Funções

Órgão Unidade Orçamentária Valores em R\$ - Período: Orçamento/2018

| Órgão | Unidade Orçamentária | Trabalho | Educação | Cultura | Direitos da Cidadania | Urbanismo |
|-------|--|----------|---------------|------------|-----------------------|--------------|
| 1000 | PODER LEGISLATIVO | | | | | |
| | 1001 - CORPO DELIBERATIVO E SEC. DA CÂMARA | | | | | |
| 2000 | PODER EXECUTIVO | | | | | |
| | 2001 - GABINETE DO PREFEITO | | | | | |
| | 2002 - ASSESSORIA JURÍDICA | | | | | |
| | 2003 - ASSESSORIA ESPECIAL | | | | | |
| | 2004 - DEPARTAMENTO JURÍDICO | | | | | |
| 3000 | SECRETARIA DE FINANÇAS | | | | | |
| | 3001 - DEPARTAMENTO DE CONTABILIDADE | | | | | |
| | 3002 - DEPARTAMENTO DE TESOUREARIA | | | | | |
| | 3003 - DEPARTAMENTO DE TRIBUTAÇÃO | | | | | |
| | 3004 - DEPARTAMENTO DE FISCALIZAÇÃO | | | | | |
| | 3005 - DEPARTAMENTO DE COMPRAS | | | | | |
| | 3006 - DEPARTAMENTO DE LICITAÇÃO | | | | | |
| | 3007 - DEPARTAMENTO DE ARRECADADAÇÃO | | | | | |
| 4000 | SECRETARIA DE EDUCAÇÃO, TURISMO, CULTURA E ESPORTES | | 22.858.270,00 | 439.000,00 | | |
| | 4001 - DEPARTAMENTO DE ENSINO | | 7.754.270,00 | | | |
| | 4002 - DEPARTAMENTO DE TURISMO | | | | | |
| | 4003 - DEPARTAMENTO DE ADMINISTRAÇÃO | | | | | |
| | 4004 - DEPARTAMENTO DE CULTURA | | | 427.000,00 | | |
| | 4005 - DEPARTAMENTO DE ESPORTES | | | | | |
| | 4006 - DEPARTAMENTO DE BIBLIOTECA | | | | | |
| | 4007 - FUNDER | | | 12.000,00 | | |
| 5000 | SECRETARIA DE SAÚDE - SAÚDE | | 15.104.000,00 | | | |
| | 5001 - SECRETARIA EXECUTIVA ESPECIAL | | | | | |
| 6000 | SECRETARIA DE DESENVOLVIMENTO SOCIAL | | | | | |
| | 6001 - DEPARTAMENTO DE ASSISTÊNCIA SOCIAL | | | | | |
| | 6002 - DEPARTAMENTO DE PROTEÇÃO SOCIAL BÁSICA | | | | | |
| | 6003 - DEPARTAMENTO DE ADMINISTRAÇÃO | | | | | |
| | 6004 - DEPARTAMENTO DE PROTEÇÃO SOCIAL ESPECIAL DE ALTA E MÉDIA COMPLEXIDADE | | | | | |
| 7000 | SECRETARIA DE INFRA ESTRUTURA | | | | | |
| | 7001 - DEPARTAMENTO DE OBRAS | | | | | 1.970.000,00 |
| | 7002 - DEPARTAMENTO DE SERVIÇOS DE ESTRADAS E RODAGEM | | | | | 1.399.000,00 |
| | 7003 - DEPARTAMENTO DE VIAÇÃO URBANA | | | | | 571.000,00 |
| 8000 | SECRETARIA DE DESENVOLVIMENTO AGRÁRIO E PRODUÇÃO RURAL | | | | | |
| | 8001 - DEPARTAMENTO DE AGRICULTURA | | | | | |
| | 8002 - DEPARTAMENTO DE ABASTECIMENTO | | | | | |
| 9000 | SECRETARIA DE ADMINISTRAÇÃO | | | | | |
| | 9001 - DEPARTAMENTO DE RECURSOS HUMANOS | | | | | |
| | 9002 - DEPARTAMENTO DE ADMINISTRAÇÃO | | | | | |
| | 9003 - DEPARTAMENTO DE INDÚSTRIA E COMÉRCIO | | | | | |
| | 9004 - DEPARTAMENTO DE ABASTECIMENTO | | | | | |
| 10000 | SECRETARIA DE MEIO AMBIENTE E RECURSOS HÍDRICOS | | | | | |
| | 10001 - DEPARTAMENTO DE MEIO AMBIENTE | | | | | |
| 11000 | SECRETARIA DE DESENVOLVIMENTO URBANO | | | | | |
| | 11001 - DEPARTAMENTO DE SERVIÇOS URBANOS, LIMPEZA PÚBLICA E URBANA | | | | | 662.000,00 |



MUNICÍPIO DE CHÃ GRANDE

AV SÃO JOSÉ, 101 - CENTRO - 55.636-000 - Chã Grande/ PE
CNPJ: 11.049.806/0001-90

Usuário: Daniel Barbosa

Chave de Autenticação
1882-1079-150

Página
6 / 12

Anexo 9 da Lei Nº 4.320/64 - Demonstrativo da Despesa por Órgãos e Funções

Valores em R\$ - Período: Orçamento/2018

| | | | | |
|---|--|----------------------|-------------------|---------------------|
| 12000 - SECRETARIA DE GOVERNO E PLANEJAMENTO | | | | |
| 12001 - DEPARTAMENTO DE GOVERNO E PLANEJAMENTO | | | | |
| 60000 - SECRETARIA DE DESENVOLVIMENTO SOCIAL | | | | |
| 60001 - SECRETARIA DESENVOLVIMENTO SOCIAL | | | | |
| 60002 - DEPARTAMENTO DE PROTEÇÃO SOCIAL BÁSICA | | | | |
| 60003 - DEPARTAMENTO DE ADMINISTRAÇÃO | | | | |
| 60004 - DEPARTAMENTO DE PROTEÇÃO SOCIAL ESPECIAL DE ALTA E MÉDIA COMPLEXIDADE | | | | |
| 90000 - ENTIDADES SUPERVISIONADAS | | | | |
| 90000 - ENTIDADES SUPERVISIONADAS | | | | |
| 90000 - ENTIDADES SUPERVISIONADAS | | | | |
| 90000 - ENTIDADES SUPERVISIONADAS | | | | |
| 90001 - FUNDO MUNICIPAL DE SAÚDE | | | | |
| 90002 - FUNDO MUNICIPAL DE ASSISTÊNCIA SOCIAL | | | | |
| 90003 - FUNDECA | | | | |
| 90004 - FUNDO DE PREVIDÊNCIA - CHÃ GRANDE | | | | |
| 91000 - CONSUL - Consorcio Público dos Municípios da Mata Sul | | | | |
| 91001 - SECRETARIA EXECUTIVA | | | | |
| 91002 - NÚCLEO INTERMUNICIPAL DE SAUDE | | | | |
| 91003 - NÚCLEO INTERMUNICIPAL DE SANEAMENTO BÁSICO | | | | |
| 91006 - NÚCLEO INTERMUNICIPAL DE ILUMINAÇÃO PÚBLICA | | | | |
| Total | | 22.858.270,00 | 439.000,00 | 2.632.000,00 |

MUNICÍPIO DE CHÃ GRANDE

AV SÃO JOSÉ, 101 - CENTRO - 55.536-000 - Chã Grande/ PE
CNPJ: 11.049.806/0001-90

Usuário: Daniel Barbosa

Chave de Autenticação
1882-1078-150

Página
8 / 12

Anexo 9 da Lei Nº 4.320/64 - Demonstrativo da Despesa por Órgãos e Funções

Valores em R\$ - Período: Orçamento/2018

| | | | | | |
|---|-------------------|-------------------|---------------------|-----------------|---------------------|
| 12000 - SECRETARIA DE GOVERNO E PLANEJAMENTO | | | | | |
| 12001 - DEPARTAMENTO DE GOVERNO E PLANEJAMENTO | | | | | |
| 60000 - SECRETARIA DE DESENVOLVIMENTO SOCIAL | | | | | |
| 60001 - SECRETARIA DESENVOLVIMENTO SOCIAL | | | | | |
| 60002 - DEPARTAMENTO DE PROTEÇÃO SOCIAL BÁSICA | | | | | |
| 60003 - DEPARTAMENTO DE ADMINISTRAÇÃO | | | | | |
| 60004 - DEPARTAMENTO DE PROTEÇÃO SOCIAL ESPECIAL DE ALTA E MÉDIA COMPLEXIDADE | | | | | |
| 90000 - ENTIDADES SUPERVISIONADAS | | | | | |
| 90000 - ENTIDADES SUPERVISIONADAS | | | | | |
| 90000 - ENTIDADES SUPERVISIONADAS | | | | | |
| 90000 - ENTIDADES SUPERVISIONADAS | | | | | |
| 90001 - FUNDO MUNICIPAL DE SAÚDE | | | | | |
| 90002 - FUNDO MUNICIPAL DE ASSISTÊNCIA SOCIAL | | | | | |
| 90003 - FUNDECA | | | | | |
| 90004 - FUNDO DE PREVIDÊNCIA - CHÃ GRANDE | | | | | |
| 91000 - CONSUL - Consorcio Público dos Municípios da Mata Sul | | | | | |
| 91001 - SECRETARIA EXECUTIVA | | | | | |
| 91002 - NÚCLEO INTERMUNICIPAL DE SAUDE | | 266.000,00 | | | |
| 91003 - NÚCLEO INTERMUNICIPAL DE SANEAMENTO BÁSICO | | 266.000,00 | | | |
| 91006 - NÚCLEO INTERMUNICIPAL DE ILUMINAÇÃO PÚBLICA | | | | | |
| Total | 510.000,00 | 669.000,00 | 1.520.000,00 | 8.000,00 | 1.531.000,00 |

MUNICÍPIO DE CHÃ GRANDE

AV SÃO JOSÉ, 101 - CENTRO - SS.636-000 - Chã Grande/ PE
CNPJ: 11.049.806/0001-90

Usuário: Daniel Barbosa

Chave de Autenticação
1882-1076-150

Página
9 / 12

Anexo 9 da Lei Nº 4.320/64 - Demonstrativo da Despesa por Órgãos e Funções

Valores em R\$ - Período: Orçamento/2018

| Órgão | Unidade Orçamentária | Organização Agrária | Indústria | Comércio e Serviços | Comunicações | Energia |
|---|--|---------------------|-----------|---------------------|--------------|------------|
| 1000 - PODER LEGISLATIVO | 1001 - CORPO DELIBERATIVO E SEC. DA CÂMARA | | | | | |
| 2000 - PODER EXECUTIVO | 2001 - GABINETE DO PREFEITO | | | | | |
| | 2002 - ASSESSORIA JURÍDICA | | | | | |
| | 2003 - ASSESSORIA ESPECIAL | | | | | |
| | 2004 - DEPARTAMENTO JURÍDICO | | | | | |
| 3000 - SECRETARIA DE FINANÇAS | 3001 - DEPARTAMENTO DE CONTABILIDADE | | | | | |
| | 3002 - DEPARTAMENTO DE TESOURARIA | | | | | |
| | 3003 - DEPARTAMENTO DE TRIBUTAÇÃO | | | | | |
| | 3004 - DEPARTAMENTO DE FISCALIZAÇÃO | | | | | |
| | 3005 - DEPARTAMENTO DE COMPRAS | | | | | |
| | 3006 - DEPARTAMENTO DE LICITAÇÃO | | | | | |
| | 3007 - DEPARTAMENTO DE ARRECADAÇÃO | | | | | |
| 4000 - SECRETARIA DE EDUCAÇÃO, TURISMO, CULTURA E ESPORTES | 4001 - DEPARTAMENTO DE ENSINO | | | 31.000,00 | | |
| | 4002 - DEPARTAMENTO DE TURISMO | | | 31.000,00 | | |
| | 4003 - DEPARTAMENTO DE ADMINISTRAÇÃO | | | | | |
| | 4004 - DEPARTAMENTO DE CULTURA | | | | | |
| | 4005 - DEPARTAMENTO DE ESPORTES | | | | | |
| | 4006 - DEPARTAMENTO DE BIBLIOTECA | | | | | |
| | 4007 - FUNDEB | | | | | |
| 5000 - SECRETARIA DE SAÚDE - SAÚDE | 5001 - SECRETARIA EXECUTIVA ESPECIAL | | | | | |
| 6000 - SECRETARIA DE DESENVOLVIMENTO SOCIAL | 6001 - DEPARTAMENTO DE ASSISTÊNCIA SOCIAL | | | | | |
| | 6002 - DEPARTAMENTO DE PROTEÇÃO SOCIAL BÁSICA | | | | | |
| | 6003 - DEPARTAMENTO DE ADMINISTRAÇÃO | | | | | |
| | 6004 - DEPARTAMENTO DE PROTEÇÃO SOCIAL ESPECIAL DE ALTA E MÉDIA COMPLEXIDADE | | | | | |
| 7000 - SECRETARIA DE INFRA ESTRUTURA | 7001 - DEPARTAMENTO DE OBRAS | | | | | 20.000,00 |
| | 7002 - DEPARTAMENTO DE SERVIÇOS DE ESTRADAS E RODAGEM | | | | | 20.000,00 |
| | 7003 - DEPARTAMENTO DE VIAÇÃO URBANA | | | | | |
| 8000 - SECRETARIA DE DESENVOLVIMENTO AGRÁRIO E PRODUÇÃO RURAL | 8001 - DEPARTAMENTO DE AGRICULTURA | 5.000,00 | | | | |
| | 8002 - DEPARTAMENTO DE ABASTECIMENTO | 5.000,00 | | | | |
| 9000 - SECRETARIA DE ADMINISTRAÇÃO | 9001 - DEPARTAMENTO DE RECURSOS HUMANOS | | 5.000,00 | 46.000,00 | | |
| | 9002 - DEPARTAMENTO DE ADMINISTRAÇÃO | | | | | |
| | 9003 - DEPARTAMENTO DE INDÚSTRIA E COMÉRCIO | | 5.000,00 | 46.000,00 | | |
| | 9004 - DEPARTAMENTO DE ABASTECIMENTO | | | | | |
| 10000 - SECRETARIA DE MEIO AMBIENTE E RECURSOS HÍDRICOS | 10001 - DEPARTAMENTO DE MEIO AMBIENTE | | | | | |
| 11000 - SECRETARIA DE DESENVOLVIMENTO URBANO | 11001 - DEPARTAMENTO DE SERVIÇOS URBANOS, LIMPEZA PÚBLICA E URBANA | | | | | 310.000,00 |
| | | | | | | 310.000,00 |

MUNICÍPIO DE CHÃ GRANDE

AV SÃO JOSÉ, 101 - CENTRO - 55.636-000 - Chã Grande/ PE
CNPJ: 11.049.806/0001-90

Usuário: Daniel Barbosa

Chave de Autenticação
1892-1078-150

Página
10 / 12

Anexo 9 da Lei Nº 4.320/64 - Demonstrativo da Despesa por Órgãos e Funções

Valores em R\$ - Período: Orçamento/2018

| | | | | | |
|---|-----------------|-----------------|------------------|--|-------------------|
| 12000 - SECRETARIA DE GOVERNO E PLANEJAMENTO | | | | | |
| 12001 - DEPARTAMENTO DE GOVERNO E PLANEJAMENTO | | | | | |
| 60000 - SECRETARIA DE DESENVOLVIMENTO SOCIAL | | | | | |
| 60001 - SECRETARIA DESENVOLVIMENTO SOCIAL | | | | | |
| 60002 - DEPARTAMENTO DE PROTEÇÃO SOCIAL BÁSICA | | | | | |
| 60003 - DEPARTAMENTO DE ADMINISTRAÇÃO | | | | | |
| 60004 - DEPARTAMENTO DE PROTEÇÃO SOCIAL ESPECIAL DE ALTA E MÉDIA COMPLEXIDADE | | | | | |
| 90000 - ENTIDADES SUPERVISIONADAS | | | | | |
| 90000 - ENTIDADES SUPERVISIONADAS | | | | | |
| 90000 - ENTIDADES SUPERVISIONADAS | | | | | |
| 90000 - ENTIDADES SUPERVISIONADAS | | | | | |
| 90001 - FUNDO MUNICIPAL DE SAÚDE | | | | | |
| 90002 - FUNDO MUNICIPAL DE ASSISTÊNCIA SOCIAL | | | | | |
| 90003 - FUNDECA | | | | | |
| 90004 - FUNDO DE PREVIDÊNCIA - CHÃ GRANDE | | | | | |
| 91000 - CONSUL - Consorcio Público dos Municípios da Mata Sul | | | | | 103.000,00 |
| 91001 - SECRETARIA EXECUTIVA | | | | | |
| 91002 - NÚCLEO INTERMUNICIPAL DE SAUDE | | | | | |
| 91003 - NÚCLEO INTERMUNICIPAL DE SANEAMENTO BÁSICO | | | | | |
| 91006 - NÚCLEO INTERMUNICIPAL DE ILUMINAÇÃO PÚBLICA | | | | | |
| Total | 5.000,00 | 5.000,00 | 77.000,00 | | 103.000,00 |
| | | | | | 433.000,00 |

Anexo 9 da Lei Nº 4.320/64 - Demonstrativo da Despesa por Órgãos e Funções

Valores em R\$ - Período: Orçamento/2018

| Órgão | Unidade Orcamentária | Transporte | Desporto e Lazer | Encargos Especiais | Reserva de Contingência | Total |
|---|--|------------|------------------|--------------------|-------------------------|---------------|
| 1000 - PODER LEGISLATIVO | 1001 - CORPO DELIBERATIVO E SEC. DA CÂMARA | | | 9.000,00 | | 2.255.000,00 |
| 2000 - PODER EXECUTIVO | 2001 - GABINETE DO PREFEITO | | | 9.000,00 | | 2.255.000,00 |
| | 2002 - ASSESSORIA JURÍDICA | | | | | 1.097.709,00 |
| | 2003 - ASSESSORIA ESPECIAL | | | | | 974.709,00 |
| | 2004 - DEPARTAMENTO JURÍDICO | | | | | 113.000,00 |
| 3000 - SECRETARIA DE FINANÇAS | 3001 - DEPARTAMENTO DE CONTABILIDADE | | | 1.636.000,00 | 1.663.000,00 | 3.000,00 |
| | 3002 - DEPARTAMENTO DE TESOURARIA | | | 1.636.000,00 | 1.663.000,00 | 5.554.000,00 |
| | 3003 - DEPARTAMENTO DE TRIBUTAÇÃO | | | | | 4.111.000,00 |
| | 3004 - DEPARTAMENTO DE FISCALIZAÇÃO | | | | | 91.000,00 |
| | 3005 - DEPARTAMENTO DE COMPRAS | | | | | 1.172.000,00 |
| | 3006 - DEPARTAMENTO DE LICITAÇÃO | | | | | 3.000,00 |
| | 3007 - DEPARTAMENTO DE ARRECADAÇÃO | | | | | 18.000,00 |
| 4000 - SECRETARIA DE EDUCAÇÃO, TURISMO, CULTURA E ESPORTES | 4001 - DEPARTAMENTO DE ENSINO | | 192.000,00 | | | 128.000,00 |
| | 4002 - DEPARTAMENTO DE TURISMO | | | | | 31.000,00 |
| | 4003 - DEPARTAMENTO DE ADMINISTRAÇÃO | | | | | 3.000,00 |
| | 4004 - DEPARTAMENTO DE CULTURA | | | | | 427.000,00 |
| | 4005 - DEPARTAMENTO DE ESPORTES | | 192.000,00 | | | 192.000,00 |
| | 4006 - DEPARTAMENTO DE BIBLIOTECA | | | | | 12.000,00 |
| | 4007 - FUNDEB | | | | | 15.104.000,00 |
| 5000 - SECRETARIA DE SAÚDE - SAÚDE | 5001 - SECRETARIA EXECUTIVA ESPECIAL | | | | | |
| 6000 - SECRETARIA DE DESENVOLVIMENTO SOCIAL | 6001 - DEPARTAMENTO DE ASSISTÊNCIA SOCIAL | | | | | |
| | 6002 - DEPARTAMENTO DE PROTEÇÃO SOCIAL BÁSICA | | | | | |
| | 6003 - DEPARTAMENTO DE ADMINISTRAÇÃO | | | | | |
| | 6004 - DEPARTAMENTO DE PROTEÇÃO SOCIAL ESPECIAL DE ALTA E MÉDIA COMPLEXIDADE | | | | | |
| 7000 - SECRETARIA DE INFRA ESTRUTURA | 7001 - DEPARTAMENTO DE OBRAS | 321.000,00 | | | | 3.318.620,00 |
| | 7002 - DEPARTAMENTO DE SERVIÇOS DE ESTRADAS E RODAGEM | | | | | 2.306.000,00 |
| | 7003 - DEPARTAMENTO DE VIAÇÃO URBANA | 321.000,00 | | | | 421.620,00 |
| 8000 - SECRETARIA DE DESENVOLVIMENTO AGRÁRIO E PRODUÇÃO RURAL | 8001 - DEPARTAMENTO DE AGRICULTURA | | | | | 591.000,00 |
| | 8002 - DEPARTAMENTO DE ABASTECIMENTO | | | | | 1.536.000,00 |
| 9000 - SECRETARIA DE ADMINISTRAÇÃO | 9001 - DEPARTAMENTO DE RECURSOS HUMANOS | | | | | 1.089.000,00 |
| | 9002 - DEPARTAMENTO DE ADMINISTRAÇÃO | | | | | 447.000,00 |
| | 9003 - DEPARTAMENTO DE INDÚSTRIA E COMÉRCIO | | | | | 2.121.000,00 |
| | 9004 - DEPARTAMENTO DE ABASTECIMENTO | | | | | 421.000,00 |
| 10000 - SECRETARIA DE MEIO AMBIENTE E RECURSOS HÍDRICOS | 10001 - DEPARTAMENTO DE MEIO AMBIENTE | | | | | 1.619.000,00 |
| 11000 - SECRETARIA DE DESENVOLVIMENTO URBANO | 11001 - DEPARTAMENTO DE SERVIÇOS URBANOS, LIMPEZA PÚBLICA E URBANA | | | | | 54.000,00 |
| | | | | | | 27.000,00 |
| | | | | | | 1.746.000,00 |
| | | | | | | 1.746.000,00 |
| | | | | | | 972.000,00 |
| | | | | | | 972.000,00 |

MUNICÍPIO DE CHÁ GRANDE

AV SÃO JOSÉ, 101 - CENTRO - 55.636-000 - Chã Grande/ PE
CNPJ: 11.049.806/0001-90

Usuário: Daniel Barbosa

Chave de Autenticação
1802-1079-150

Página
12 / 12

Anexo 9 da Lei Nº 4.320/64 - Demonstrativo da Despesa por Órgãos e Funções


| | Valores em R\$ - Período: Orçamento/2018 | | | | |
|---|--|-------------------|---------------------|---------------------|----------------------|
| 12000 - SECRETARIA DE GOVERNO E PLANEJAMENTO | | | | | 196.000,00 |
| 12001 - DEPARTAMENTO DE GOVERNO E PLANEJAMENTO | | | | | 196.000,00 |
| 60000 - SECRETARIA DE DESENVOLVIMENTO SOCIAL | | | | | 34.000,00 |
| 60001 - SECRETARIA DESENVOLVIMENTO SOCIAL | | | | | 34.000,00 |
| 60002 - DEPARTAMENTO DE PROTEÇÃO SOCIAL BÁSICA | | | | | |
| 60003 - DEPARTAMENTO DE ADMINISTRAÇÃO | | | | | |
| 60004 - DEPARTAMENTO DE PROTEÇÃO SOCIAL ESPECIAL DE ALTA E MÉDIA COMPLEXIDADE | | | | | |
| 90000 - ENTIDADES SUPERVISIONADAS | | | 18.000,00 | | 22.878.110,00 |
| 90000 - ENTIDADES SUPERVISIONADAS | | | 18.000,00 | | 22.878.110,00 |
| 90000 - ENTIDADES SUPERVISIONADAS | | | 18.000,00 | | 22.878.110,00 |
| 90000 - ENTIDADES SUPERVISIONADAS | | | 8.000,00 | | 13.163.110,00 |
| 90001 - FUNDO MUNICIPAL DE SAÚDE | | | 10.000,00 | | 483.000,00 |
| 90002 - FUNDO MUNICIPAL DE ASSISTÊNCIA SOCIAL | | | 500,00 | | 6.500.000,00 |
| 90003 - FUNDECA | | | 500,00 | | 408.291,00 |
| 90004 - FUNDO DE PREVIDÊNCIA - CHÃ GRANDE | | | 500,00 | | 39.291,00 |
| 91000 - CONSUL - Consorcio Público dos Municípios da Mata Sul | | | | | |
| 91001 - SECRETARIA EXECUTIVA | | | | | |
| 91002 - NÚCLEO INTERMUNICIPAL DE SAUDE | | | | | |
| 91003 - NÚCLEO INTERMUNICIPAL DE SANEFAMENTO BÁSICO | | | | | 266.000,00 |
| 91006 - NÚCLEO INTERMUNICIPAL DE ILUMINAÇÃO PÚBLICA | | | | | 103.000,00 |
| Total | 321.000,00 | 192.000,00 | 1.672.500,00 | 1.663.000,00 | 65.640.000,00 |

Resumo

65.640.000,00
65.640.000,00

Total das Funções
TOTAL GERAL

Entidades Consolidadas: Prefeitura Municipal de Chã Grande, Fundo Municipal de Saúde de Chã Grande, Fundo Municipal de Assistência Social de Chã Grande, Instituto de Previdência dos Servidores Municipais de Chã Grande, Consórcio Público dos Municípios da Mata Sul Pernambucana-COMSU, Câmara Municipal de Chã Grande



MUNICÍPIO DE CHÃ GRANDE
 ANEXO DE COMPATIBILIDADE
 LEI DE DIRETRIZES ORÇAMENTÁRIAS E ORÇAMENTO
 2018

R\$ milhares

| ESPECIFICAÇÃO | LDO 2018 | | ORÇAMENTO 2018 | |
|-------------------------------------|----------------|------------------|----------------|------------------|
| | Valor Corrente | Valor Constante* | Valor Corrente | Valor Constante* |
| Receita Total | 64.560 | 60.762 | 65.640 | 61.779 |
| Receitas Primárias (I) | 63.373 | 59.645 | 64.289 | 60.507 |
| Despesa Total | 64.560 | 60.762 | 65.640 | 61.779 |
| Despesas Primárias (II) | 63.106 | 59.394 | 64.138 | 60.365 |
| Resultado Primário (III) = (I - II) | 257 | 251 | 151 | 142 |
| Amortização da Dívida Pública | 1.455 | 1.369 | 1.503 | 1.415 |
| Reserva de Contingência | 1.663 | 1.565 | 1.663 | 1.565 |

Nota:
 Valores constantes e o resultado dos valores correntes deflacionado (valores correntes sem a inflação média anual), para 2018 está sendo projetado 6,25% de inflação média anual, conforme previsto na LDO do município para 2018.



MUNICÍPIO DE CHÃ GRANDE

DEMONSTRATIVO DE ANISTIAS, REMISSÕES E OUTROS BENEFÍCIOS FISCAIS
2018

R\$ milhares

| TRIBUTO | MODALIDADE | SETORES/ PROGRAMAS/ BENEFICIÁRIO | RENÚNCIA DE RECEITA PREVISTA | | | COMPENSAÇÃO |
|--------------|------------|--|------------------------------|------|------|-------------|
| | | | 2016 | 2017 | 2018 | |
| TOTAL | | | | | | |

Nota:

Não são estimados valores para renúncia de receita, relativos a eventual concessão de benefício fiscal, a serem concedidos nos termos do art. 14 da Lei de Responsabilidade Fiscal e nos termos da Lei de Diretrizes Orçamentárias 2017, devendo ser feito estudo de impacto orçamentário-financeiro por ocasião da concessão do benefício, durante o exercício respectivo.

Demonstrativo de Compatibilidade entre PPA e LOA

PPA 2018 - 2021 - Valores em R\$

| | | Valor global | | 2018 | | 2019 | | 2020 | | 2021 | | Total |
|-----------------------|--|--------------|---------------|---------------|---------------|---------------|----------------|------|--|------|--|-------|
| Unidade Gestora: | 1 - Prefeitura Municipal de Chã Grande | 0,00 | 40.064.599,00 | 42.769.270,09 | 45.698.965,08 | 48.829.343,66 | 177.362.177,83 | | | | | |
| Unidade Orçamentária: | 2001 - GABINETE DO PREFEITO | 0,00 | 974.709,00 | 1.040.812,50 | 1.112.108,17 | 1.188.287,52 | 4.315.917,19 | | | | | |
| Função: | 4 - Administração | 0,00 | 967.709,00 | 1.033.340,00 | 1.104.123,81 | 1.179.756,24 | 4.284.929,05 | | | | | |
| Subfunção: | 122 - Administração Geral | 0,00 | 793.000,00 | 846.527,50 | 904.514,65 | 966.473,87 | 3.510.516,02 | | | | | |
| Programa: | 401 - GESTÃO SUPERIOR DO MUNICÍPIO | 0,00 | 782.000,00 | 834.785,00 | 891.967,79 | 953.067,56 | 3.461.820,35 | | | | | |
| Ação: | 1.259 - AQUISIÇÃO DE MÓVEIS, MAQUINAS E EQUIPAMENTOS PARA O GABINETE | 0,00 | 276.000,00 | 294.630,00 | 314.812,16 | 336.376,79 | 1.221.818,95 | | | | | |
| | 80 - 4.4.90.52.00 | 0,00 | 276.000,00 | 294.630,00 | 314.812,16 | 336.376,79 | 1.221.818,95 | | | | | |
| | 1 - Recursos Próprios | 0,00 | 10.000,00 | 10.675,00 | 11.406,24 | 12.187,57 | 44.266,81 | | | | | |
| | 31 - Alienações | 0,00 | 266.000,00 | 283.955,00 | 303.405,92 | 324.189,22 | 1.177.550,14 | | | | | |
| Ação: | 2.15 - MANUTENÇÃO DO GABINETE DO PREFEITO | 0,00 | 506.000,00 | 540.155,00 | 577.155,63 | 616.690,77 | 2.240.001,40 | | | | | |
| | 961 - 3.1.90.04.00 | 0,00 | 5.000,00 | 5.337,50 | 5.703,12 | 6.093,78 | 22.134,40 | | | | | |
| | 1 - Recursos Próprios | 0,00 | 5.000,00 | 5.337,50 | 5.703,12 | 6.093,78 | 22.134,40 | | | | | |
| | 73 - 3.1.90.11.00 | 0,00 | 350.000,00 | 373.625,00 | 399.218,31 | 426.564,76 | 1.549.408,07 | | | | | |
| | 1 - Recursos Próprios | 0,00 | 350.000,00 | 373.625,00 | 399.218,31 | 426.564,76 | 1.549.408,07 | | | | | |
| | 962 - 3.1.90.13.00 | 0,00 | 1.000,00 | 1.067,50 | 1.140,62 | 1.218,75 | 4.426,87 | | | | | |
| | 1 - Recursos Próprios | 0,00 | 1.000,00 | 1.067,50 | 1.140,62 | 1.218,75 | 4.426,87 | | | | | |
| | 963 - 3.1.91.13.00 | 0,00 | 84.000,00 | 89.670,00 | 95.812,40 | 102.375,55 | 371.857,95 | | | | | |
| | 1 - Recursos Próprios | 0,00 | 84.000,00 | 89.670,00 | 95.812,40 | 102.375,55 | 371.857,95 | | | | | |
| | 74 - 3.3.90.14.00 | 0,00 | 20.000,00 | 21.350,00 | 22.812,48 | 24.375,13 | 88.537,61 | | | | | |
| | 1 - Recursos Próprios | 0,00 | 20.000,00 | 21.350,00 | 22.812,48 | 24.375,13 | 88.537,61 | | | | | |
| | 75 - 3.3.90.30.00 | 0,00 | 5.000,00 | 5.337,50 | 5.703,12 | 6.093,78 | 22.134,40 | | | | | |
| | 1 - Recursos Próprios | 0,00 | 5.000,00 | 5.337,50 | 5.703,12 | 6.093,78 | 22.134,40 | | | | | |
| | 76 - 3.3.90.33.00 | 0,00 | 10.000,00 | 10.675,00 | 11.406,24 | 12.187,57 | 44.266,81 | | | | | |
| | 1 - Recursos Próprios | 0,00 | 10.000,00 | 10.675,00 | 11.406,24 | 12.187,57 | 44.266,81 | | | | | |
| | 77 - 3.3.90.36.00 | 0,00 | 10.000,00 | 10.675,00 | 11.406,24 | 12.187,57 | 44.266,81 | | | | | |
| | 1 - Recursos Próprios | 0,00 | 10.000,00 | 10.675,00 | 11.406,24 | 12.187,57 | 44.266,81 | | | | | |
| | 78 - 3.3.90.39.00 | 0,00 | 20.000,00 | 21.350,00 | 22.812,48 | 24.375,13 | 88.537,61 | | | | | |
| | 1 - Recursos Próprios | 0,00 | 20.000,00 | 21.350,00 | 22.812,48 | 24.375,13 | 88.537,61 | | | | | |
| | 79 - 3.3.90.47.00 | 0,00 | 1.000,00 | 1.067,50 | 1.140,62 | 1.218,75 | 4.426,87 | | | | | |
| | 1 - Recursos Próprios | 0,00 | 1.000,00 | 1.067,50 | 1.140,62 | 1.218,75 | 4.426,87 | | | | | |
| Programa: | 501 - PARCERIA COM O EXÉRCITO BRASILEIRO | 0,00 | 11.000,00 | 11.742,50 | 12.546,86 | 13.406,31 | 48.695,67 | | | | | |
| Ação: | 2.19 - MANUTENÇÃO DA JUNTA DE SERVIÇO MILITAR | 0,00 | 11.000,00 | 11.742,50 | 12.546,86 | 13.406,31 | 48.695,67 | | | | | |
| | 121 - 3.3.90.30.00 | 0,00 | 5.000,00 | 5.337,50 | 5.703,12 | 6.093,78 | 22.134,40 | | | | | |
| | 1 - Recursos Próprios | 0,00 | 5.000,00 | 5.337,50 | 5.703,12 | 6.093,78 | 22.134,40 | | | | | |
| | 122 - 3.3.90.36.00 | 0,00 | 5.000,00 | 5.337,50 | 5.703,12 | 6.093,78 | 22.134,40 | | | | | |
| | 1 - Recursos Próprios | 0,00 | 5.000,00 | 5.337,50 | 5.703,12 | 6.093,78 | 22.134,40 | | | | | |
| | 124 - 3.3.90.39.00 | 0,00 | 1.000,00 | 1.067,50 | 1.140,62 | 1.218,75 | 4.426,87 | | | | | |
| | 1 - Recursos Próprios | 0,00 | 1.000,00 | 1.067,50 | 1.140,62 | 1.218,75 | 4.426,87 | | | | | |

Demonstrativo de Compatibilidade entre PPA e LOA

PPA 2018 - 2021 - Valores em R\$

| | | Valor global | | 2018 | | 2019 | | 2020 | | 2021 | | Total |
|------------|---|--------------|-------------------|-------------------|-------------------|-------------------|-------------------|------|--|------|--|------------|
| Subfunção: | 124 - Controle Interno | 0,00 | 130.709,00 | 139.842,50 | 149.421,72 | 159.657,10 | 579.630,32 | | | | | 579.630,32 |
| Programa: | 416 - PROGRAMA MUNICIPAL DE CONTROLE INTERNO | 0,00 | 130.709,00 | 139.842,50 | 149.421,72 | 159.657,10 | 579.630,32 | | | | | 579.630,32 |
| Ação: | 2.16 - MANUTENÇÃO DO SISTEMA DE CONTROLE INTERNO | 0,00 | 130.709,00 | 139.842,50 | 149.421,72 | 159.657,10 | 579.630,32 | | | | | 579.630,32 |
| | 87 - 3.1.90.04.00 | 0,00 | 1.000,00 | 1.067,50 | 1.140,62 | 1.218,75 | 4.426,87 | | | | | 4.426,87 |
| | 1 - Recursos Próprios | 0,00 | 1.000,00 | 1.067,50 | 1.140,62 | 1.218,75 | 4.426,87 | | | | | 4.426,87 |
| | 88 - 3.1.90.11.00 | 0,00 | 100.000,00 | 106.750,00 | 114.062,38 | 121.875,65 | 442.688,03 | | | | | 442.688,03 |
| | 1 - Recursos Próprios | 0,00 | 100.000,00 | 106.750,00 | 114.062,38 | 121.875,65 | 442.688,03 | | | | | 442.688,03 |
| | 91 - 3.3.90.14.00 | 0,00 | 10.000,00 | 10.675,00 | 11.406,24 | 12.187,57 | 44.268,81 | | | | | 44.268,81 |
| | 1 - Recursos Próprios | 0,00 | 10.000,00 | 10.675,00 | 11.406,24 | 12.187,57 | 44.268,81 | | | | | 44.268,81 |
| | 92 - 3.3.90.30.00 | 0,00 | 5.000,00 | 5.337,50 | 5.703,12 | 6.093,78 | 22.134,40 | | | | | 22.134,40 |
| | 1 - Recursos Próprios | 0,00 | 5.000,00 | 5.337,50 | 5.703,12 | 6.093,78 | 22.134,40 | | | | | 22.134,40 |
| | 94 - 3.3.90.36.00 | 0,00 | 10.000,00 | 10.675,00 | 11.406,24 | 12.187,57 | 44.268,81 | | | | | 44.268,81 |
| | 1 - Recursos Próprios | 0,00 | 10.000,00 | 10.675,00 | 11.406,24 | 12.187,57 | 44.268,81 | | | | | 44.268,81 |
| | 96 - 3.3.90.39.00 | 0,00 | 4.709,00 | 5.337,50 | 5.703,12 | 6.093,78 | 21.843,40 | | | | | 21.843,40 |
| | 1 - Recursos Próprios | 0,00 | 4.709,00 | 5.337,50 | 5.703,12 | 6.093,78 | 21.843,40 | | | | | 21.843,40 |
| Subfunção: | 126 - Tecnologia da Informação | 0,00 | 10.000,00 | 10.675,00 | 11.406,24 | 12.187,57 | 44.268,81 | | | | | 44.268,81 |
| Programa: | 416 - PROGRAMA MUNICIPAL DE CONTROLE INTERNO | 0,00 | 10.000,00 | 10.675,00 | 11.406,24 | 12.187,57 | 44.268,81 | | | | | 44.268,81 |
| Ação: | 1.260 - AQUISIÇÃO DE MÓVEIS, MAQUINAS E EQUIPAMENTOS PARA O SISTEMA | 0,00 | 10.000,00 | 10.675,00 | 11.406,24 | 12.187,57 | 44.268,81 | | | | | 44.268,81 |
| | 97 - 4.4.90.52.00 | 0,00 | 10.000,00 | 10.675,00 | 11.406,24 | 12.187,57 | 44.268,81 | | | | | 44.268,81 |
| | 1 - Recursos Próprios | 0,00 | 10.000,00 | 10.675,00 | 11.406,24 | 12.187,57 | 44.268,81 | | | | | 44.268,81 |
| Subfunção: | 131 - Comunicação Social | 0,00 | 34.000,00 | 36.295,00 | 38.781,20 | 41.437,70 | 150.513,90 | | | | | 150.513,90 |
| Programa: | 409 - COMUNICAÇÃO INSTITUCIONAL E CERIMONIAL | 0,00 | 34.000,00 | 36.295,00 | 38.781,20 | 41.437,70 | 150.513,90 | | | | | 150.513,90 |
| Ação: | 2.17 - REALIZAÇÃO DE ATIVIDADES DE CERIMONIAL E EVENTOS | 0,00 | 3.000,00 | 3.202,50 | 3.421,86 | 3.656,25 | 13.280,61 | | | | | 13.280,61 |
| | 99 - 3.3.90.30.00 | 0,00 | 1.000,00 | 1.067,50 | 1.140,62 | 1.218,75 | 4.426,87 | | | | | 4.426,87 |
| | 1 - Recursos Próprios | 0,00 | 1.000,00 | 1.067,50 | 1.140,62 | 1.218,75 | 4.426,87 | | | | | 4.426,87 |
| | 100 - 3.3.90.36.00 | 0,00 | 1.000,00 | 1.067,50 | 1.140,62 | 1.218,75 | 4.426,87 | | | | | 4.426,87 |
| | 1 - Recursos Próprios | 0,00 | 1.000,00 | 1.067,50 | 1.140,62 | 1.218,75 | 4.426,87 | | | | | 4.426,87 |
| | 102 - 3.3.90.39.00 | 0,00 | 1.000,00 | 1.067,50 | 1.140,62 | 1.218,75 | 4.426,87 | | | | | 4.426,87 |
| | 1 - Recursos Próprios | 0,00 | 1.000,00 | 1.067,50 | 1.140,62 | 1.218,75 | 4.426,87 | | | | | 4.426,87 |
| Ação: | 2.18 - DIVULGAÇÃO INSTITUCIONAL, IMPRESSOS E PUBLICAÇÕES DIVERSAS | 0,00 | 31.000,00 | 33.092,50 | 35.359,34 | 37.781,45 | 137.233,29 | | | | | 137.233,29 |
| | 116 - 3.3.90.30.00 | 0,00 | 1.000,00 | 1.067,50 | 1.140,62 | 1.218,75 | 4.426,87 | | | | | 4.426,87 |
| | 1 - Recursos Próprios | 0,00 | 1.000,00 | 1.067,50 | 1.140,62 | 1.218,75 | 4.426,87 | | | | | 4.426,87 |
| | 118 - 3.3.90.36.00 | 0,00 | 20.000,00 | 21.350,00 | 22.812,48 | 24.375,13 | 88.537,61 | | | | | 88.537,61 |
| | 1 - Recursos Próprios | 0,00 | 20.000,00 | 21.350,00 | 22.812,48 | 24.375,13 | 88.537,61 | | | | | 88.537,61 |
| | 119 - 3.3.90.39.00 | 0,00 | 10.000,00 | 10.675,00 | 11.406,24 | 12.187,57 | 44.268,81 | | | | | 44.268,81 |
| | 1 - Recursos Próprios | 0,00 | 10.000,00 | 10.675,00 | 11.406,24 | 12.187,57 | 44.268,81 | | | | | 44.268,81 |
| Função: | 6 - Segurança Pública | 0,00 | 7.000,00 | 7.472,50 | 7.984,36 | 8.531,28 | 30.988,14 | | | | | 30.988,14 |
| Subfunção: | 182 - Defesa Civil | 0,00 | 7.000,00 | 7.472,50 | 7.984,36 | 8.531,28 | 30.988,14 | | | | | 30.988,14 |

Demonstrativo de Compatibilidade entre PPA e LOA

PPA 2018 - 2021 - Valores em R\$

| | | Valor global | | | | Total | |
|------------------------------|---|--------------|-------------------|-------------------|-------------------|-------------------|-------------------|
| | | 2018 | 2019 | 2020 | 2021 | | |
| Programa: | 601 - PARCERIA EM SEGURANÇA E DEFESA CIVIL | 0,00 | 7.000,00 | 7.472,50 | 7.984,36 | 8.531,28 | 30.988,14 |
| Ação: | 2.20 - MANUTENÇÃO DAS AÇÕES DE DEFESA CIVIL E SEGURANÇA | 0,00 | 7.000,00 | 7.472,50 | 7.984,36 | 8.531,28 | 30.988,14 |
| | 125 - 3.3.90.30.00 | 0,00 | 1.000,00 | 1.067,50 | 1.140,62 | 1.218,75 | 4.426,87 |
| | 1 - Recursos Próprios | 0,00 | 1.000,00 | 1.067,50 | 1.140,62 | 1.218,75 | 4.426,87 |
| | 126 - 3.3.90.36.00 | 0,00 | 5.000,00 | 5.337,50 | 5.703,12 | 6.093,78 | 22.134,40 |
| | 1 - Recursos Próprios | 0,00 | 5.000,00 | 5.337,50 | 5.703,12 | 6.093,78 | 22.134,40 |
| | 128 - 3.3.90.39.00 | 0,00 | 1.000,00 | 1.067,50 | 1.140,62 | 1.218,75 | 4.426,87 |
| | 1 - Recursos Próprios | 0,00 | 1.000,00 | 1.067,50 | 1.140,62 | 1.218,75 | 4.426,87 |
| Unidade Orçamentária: | 2002 - ASSESSORIA JURÍDICA | 0,00 | 113.000,00 | 120.627,50 | 128.890,48 | 137.719,47 | 500.237,45 |
| Função: | 4 - Administração | 0,00 | 113.000,00 | 120.627,50 | 128.890,48 | 137.719,47 | 500.237,45 |
| Subfunção: | 122 - Administração Geral | 0,00 | 113.000,00 | 120.627,50 | 128.890,48 | 137.719,47 | 500.237,45 |
| Programa: | 401 - GESTÃO SUPERIOR DO MUNICÍPIO | 0,00 | 113.000,00 | 120.627,50 | 128.890,48 | 137.719,47 | 500.237,45 |
| Ação: | 2.21 - MANUTENÇÃO DA ASSESSORIA JURÍDICA | 0,00 | 113.000,00 | 120.627,50 | 128.890,48 | 137.719,47 | 500.237,45 |
| | 964 - 3.1.90.04.00 | 0,00 | 5.000,00 | 5.337,50 | 5.703,12 | 6.093,78 | 22.134,40 |
| | 1 - Recursos Próprios | 0,00 | 5.000,00 | 5.337,50 | 5.703,12 | 6.093,78 | 22.134,40 |
| | 131 - 3.1.90.11.00 | 0,00 | 80.000,00 | 85.400,00 | 91.249,90 | 97.500,52 | 354.150,42 |
| | 1 - Recursos Próprios | 0,00 | 80.000,00 | 85.400,00 | 91.249,90 | 97.500,52 | 354.150,42 |
| | 965 - 3.1.90.13.00 | 0,00 | 1.000,00 | 1.067,50 | 1.140,62 | 1.218,75 | 4.426,87 |
| | 1 - Recursos Próprios | 0,00 | 1.000,00 | 1.067,50 | 1.140,62 | 1.218,75 | 4.426,87 |
| | 966 - 3.1.91.13.00 | 0,00 | 10.000,00 | 10.675,00 | 11.406,24 | 12.187,57 | 44.268,81 |
| | 1 - Recursos Próprios | 0,00 | 10.000,00 | 10.675,00 | 11.406,24 | 12.187,57 | 44.268,81 |
| | 133 - 3.3.60.14.00 | 0,00 | 1.000,00 | 1.067,50 | 1.140,62 | 1.218,75 | 4.426,87 |
| | 1 - Recursos Próprios | 0,00 | 1.000,00 | 1.067,50 | 1.140,62 | 1.218,75 | 4.426,87 |
| | 134 - 3.3.90.30.00 | 0,00 | 1.000,00 | 1.067,50 | 1.140,62 | 1.218,75 | 4.426,87 |
| | 1 - Recursos Próprios | 0,00 | 1.000,00 | 1.067,50 | 1.140,62 | 1.218,75 | 4.426,87 |
| | 136 - 3.3.90.36.00 | 0,00 | 5.000,00 | 5.337,50 | 5.703,12 | 6.093,78 | 22.134,40 |
| | 1 - Recursos Próprios | 0,00 | 5.000,00 | 5.337,50 | 5.703,12 | 6.093,78 | 22.134,40 |
| | 137 - 3.3.90.39.00 | 0,00 | 10.000,00 | 10.675,00 | 11.406,24 | 12.187,57 | 44.268,81 |
| | 1 - Recursos Próprios | 0,00 | 10.000,00 | 10.675,00 | 11.406,24 | 12.187,57 | 44.268,81 |
| Unidade Orçamentária: | 2003 - ASSESSORIA ESPECIAL | 0,00 | 7.000,00 | 7.472,50 | 7.984,36 | 8.531,28 | 30.988,14 |
| Função: | 4 - Administração | 0,00 | 7.000,00 | 7.472,50 | 7.984,36 | 8.531,28 | 30.988,14 |
| Subfunção: | 122 - Administração Geral | 0,00 | 7.000,00 | 7.472,50 | 7.984,36 | 8.531,28 | 30.988,14 |
| Programa: | 401 - GESTÃO SUPERIOR DO MUNICÍPIO | 0,00 | 7.000,00 | 7.472,50 | 7.984,36 | 8.531,28 | 30.988,14 |
| Ação: | 2.22 - MANUTENÇÃO DA ASSESSORIA ESPECIAL | 0,00 | 7.000,00 | 7.472,50 | 7.984,36 | 8.531,28 | 30.988,14 |
| | 157 - 3.3.90.30.00 | 0,00 | 1.000,00 | 1.067,50 | 1.140,62 | 1.218,75 | 4.426,87 |
| | 1 - Recursos Próprios | 0,00 | 1.000,00 | 1.067,50 | 1.140,62 | 1.218,75 | 4.426,87 |
| | 158 - 3.3.90.36.00 | 0,00 | 5.000,00 | 5.337,50 | 5.703,12 | 6.093,78 | 22.134,40 |
| | 1 - Recursos Próprios | 0,00 | 5.000,00 | 5.337,50 | 5.703,12 | 6.093,78 | 22.134,40 |
| | 160 - 3.3.90.39.00 | 0,00 | 1.000,00 | 1.067,50 | 1.140,62 | 1.218,75 | 4.426,87 |

Demonstrativo de Compatibilidade entre PPA e LOA

PPA 2018 - 2021 - Valores em R\$

| | | Valor global | | | | Total | |
|------------------------------|--|--------------|---------------------|---------------------|---------------------|---------------------|----------------------|
| | | 2018 | 2019 | 2020 | 2021 | | |
| 1 - Recursos Próprios | | 0,00 | 1.000,00 | 1.067,50 | 1.140,62 | 1.218,75 | 4.426,87 |
| Unidade Orçamentária: | 2004 - DEPARTAMENTO JURÍDICO | 0,00 | 3.000,00 | 3.202,50 | 3.421,86 | 3.656,25 | 13.280,61 |
| Função: | 4 - Administração | 0,00 | 3.000,00 | 3.202,50 | 3.421,86 | 3.656,25 | 13.280,61 |
| Subfunção: | 122 - Administração Geral | 0,00 | 3.000,00 | 3.202,50 | 3.421,86 | 3.656,25 | 13.280,61 |
| Programa: | 401 - GESTÃO SUPERIOR DO MUNICÍPIO | 0,00 | 3.000,00 | 3.202,50 | 3.421,86 | 3.656,25 | 13.280,61 |
| Ação: | 2.23 - MANUTENÇÃO DO DEPARTAMENTO JURÍDICO | 0,00 | 3.000,00 | 3.202,50 | 3.421,86 | 3.656,25 | 13.280,61 |
| | 161 - 3.3.90.30.00 | 0,00 | 1.000,00 | 1.067,50 | 1.140,62 | 1.218,75 | 4.426,87 |
| | 1 - Recursos Próprios | 0,00 | 1.000,00 | 1.067,50 | 1.140,62 | 1.218,75 | 4.426,87 |
| | 163 - 3.3.90.36.00 | 0,00 | 1.000,00 | 1.067,50 | 1.140,62 | 1.218,75 | 4.426,87 |
| | 1 - Recursos Próprios | 0,00 | 1.000,00 | 1.067,50 | 1.140,62 | 1.218,75 | 4.426,87 |
| | 165 - 3.3.90.39.00 | 0,00 | 1.000,00 | 1.067,50 | 1.140,62 | 1.218,75 | 4.426,87 |
| | 1 - Recursos Próprios | 0,00 | 1.000,00 | 1.067,50 | 1.140,62 | 1.218,75 | 4.426,87 |
| Unidade Orçamentária: | 3001 - DEPARTAMENTO DE CONTABILIDADE | 0,00 | 4.111.000,00 | 4.388.492,50 | 4.689.104,25 | 5.010.307,86 | 18.198.904,61 |
| Função: | 4 - Administração | 0,00 | 812.000,00 | 866.810,00 | 926.186,50 | 989.630,25 | 3.594.626,75 |
| Subfunção: | 122 - Administração Geral | 0,00 | 462.000,00 | 493.185,00 | 526.968,19 | 563.065,49 | 2.045.218,68 |
| Programa: | 403 - GESTÃO DA SECRETARIA DE FINANÇAS | 0,00 | 462.000,00 | 493.185,00 | 526.968,19 | 563.065,49 | 2.045.218,68 |
| Ação: | 1.262 - AQUISIÇÃO DE MÓVEIS, MÁQUINAS E EQUIPAMENTOS PARA SECRETARIA | 0,00 | 10.000,00 | 10.675,00 | 11.406,24 | 12.187,57 | 44.268,81 |
| | 180 - 4.4.90.52.00 | 0,00 | 10.000,00 | 10.675,00 | 11.406,24 | 12.187,57 | 44.268,81 |
| | 1 - Recursos Próprios | 0,00 | 10.000,00 | 10.675,00 | 11.406,24 | 12.187,57 | 44.268,81 |
| Ação: | 2.24 - MANUTENÇÃO DA SECRETARIA DE FINANÇAS | 0,00 | 286.000,00 | 305.305,00 | 326.218,40 | 348.564,34 | 1.266.087,74 |
| | 170 - 3.1.90.04.00 | 0,00 | 5.000,00 | 5.337,50 | 5.703,12 | 6.093,78 | 22.134,40 |
| | 1 - Recursos Próprios | 0,00 | 5.000,00 | 5.337,50 | 5.703,12 | 6.093,78 | 22.134,40 |
| | 173 - 3.1.90.11.00 | 0,00 | 100.000,00 | 106.750,00 | 114.062,38 | 121.875,65 | 442.688,03 |
| | 1 - Recursos Próprios | 0,00 | 100.000,00 | 106.750,00 | 114.062,38 | 121.875,65 | 442.688,03 |
| | 967 - 3.1.90.13.00 | 0,00 | 1.000,00 | 1.067,50 | 1.140,62 | 1.218,75 | 4.426,87 |
| | 1 - Recursos Próprios | 0,00 | 1.000,00 | 1.067,50 | 1.140,62 | 1.218,75 | 4.426,87 |
| | 968 - 3.1.91.13.00 | 0,00 | 20.000,00 | 21.350,00 | 22.812,48 | 24.375,13 | 88.537,61 |
| | 1 - Recursos Próprios | 0,00 | 20.000,00 | 21.350,00 | 22.812,48 | 24.375,13 | 88.537,61 |
| | 174 - 3.3.90.14.00 | 0,00 | 14.000,00 | 14.945,00 | 15.968,73 | 17.062,59 | 61.976,32 |
| | 1 - Recursos Próprios | 0,00 | 14.000,00 | 14.945,00 | 15.968,73 | 17.062,59 | 61.976,32 |
| | 175 - 3.3.90.30.00 | 0,00 | 10.000,00 | 10.675,00 | 11.406,24 | 12.187,57 | 44.268,81 |
| | 1 - Recursos Próprios | 0,00 | 10.000,00 | 10.675,00 | 11.406,24 | 12.187,57 | 44.268,81 |
| | 176 - 3.3.90.36.00 | 0,00 | 20.000,00 | 21.350,00 | 22.812,48 | 24.375,13 | 88.537,61 |
| | 1 - Recursos Próprios | 0,00 | 20.000,00 | 21.350,00 | 22.812,48 | 24.375,13 | 88.537,61 |
| | 178 - 3.3.90.39.00 | 0,00 | 115.000,00 | 122.762,50 | 131.171,73 | 140.156,99 | 509.091,22 |
| | 1 - Recursos Próprios | 0,00 | 115.000,00 | 122.762,50 | 131.171,73 | 140.156,99 | 509.091,22 |
| | 179 - 3.3.90.47.00 | 0,00 | 1.000,00 | 1.067,50 | 1.140,62 | 1.218,75 | 4.426,87 |
| | 1 - Recursos Próprios | 0,00 | 1.000,00 | 1.067,50 | 1.140,62 | 1.218,75 | 4.426,87 |

Demonstrativo de Compatibilidade entre PPA e LOA

PPA 2018 - 2021 - Valores em R\$

| | Valor global | | | | Total |
|--|---------------------------|---------------------|---------------------|---------------------|---------------------|
| | 2018 | 2019 | 2020 | 2021 | |
| Ação: 2.25 - TAXAS BANCÁRIAS, SEGUROS E ENCARGOS DIVERSOS | 0,00 | 122.000,00 | 130.235,00 | 139.156,10 | 148.688,29 |
| | 182 - 3.3.90.39.00 | 122.000,00 | 130.235,00 | 139.156,10 | 148.688,29 |
| 1 - Recursos Próprios | 0,00 | 122.000,00 | 130.235,00 | 139.156,10 | 148.688,29 |
| Ação: 2.26 - PAGAMENTO DE DÍVIDAS DE EXERCÍCIOS ANTERIORES | 0,00 | 44.000,00 | 46.970,00 | 50.187,45 | 53.625,29 |
| | 183 - 3.1.90.92.00 | 24.000,00 | 25.620,00 | 27.374,97 | 29.250,16 |
| 1 - Recursos Próprios | 0,00 | 24.000,00 | 25.620,00 | 27.374,97 | 29.250,16 |
| 1 - Recursos Próprios | 0,00 | 20.000,00 | 21.350,00 | 22.812,48 | 24.375,13 |
| Subfunção: 123 - Administração Financeira | 0,00 | 350.000,00 | 373.625,00 | 399.218,31 | 426.564,76 |
| Programa: 403 - GESTÃO DA SECRETARIA DE FINANÇAS | 0,00 | 350.000,00 | 373.625,00 | 399.218,31 | 426.564,76 |
| Ação: 2.27 - OBRIGAÇÕES TRIBUTÁRIAS | 0,00 | 350.000,00 | 373.625,00 | 399.218,31 | 426.564,76 |
| | 184 - 3.3.90.47.00 | 350.000,00 | 373.625,00 | 399.218,31 | 426.564,76 |
| 1 - Recursos Próprios | 0,00 | 350.000,00 | 373.625,00 | 399.218,31 | 426.564,76 |
| Função: 28 - Encargos Especiais | 0,00 | 1.636.000,00 | 1.746.430,00 | 1.866.060,45 | 1.993.885,59 |
| Subfunção: 843 - Serviço da Dívida Interna | 0,00 | 1.617.000,00 | 1.726.147,50 | 1.844.388,60 | 1.970.729,22 |
| Programa: 0 - Operações Especiais | 0,00 | 1.617.000,00 | 1.726.147,50 | 1.844.388,60 | 1.970.729,22 |
| Ação: 0.4 - AMORTIZAÇÃO DE DÍVIDA PÚBLICAS | 0,00 | 1.492.000,00 | 1.592.710,00 | 1.701.810,63 | 1.818.384,66 |
| | 189 - 4.6.90.71.00 | 1.342.000,00 | 1.432.585,00 | 1.530.717,07 | 1.635.571,19 |
| 1 - Recursos Próprios | 0,00 | 1.342.000,00 | 1.432.585,00 | 1.530.717,07 | 1.635.571,19 |
| 1 - Recursos Próprios | 0,00 | 150.000,00 | 160.125,00 | 171.093,56 | 182.813,47 |
| Ação: 0.5 - PRECATÓRIOS E SENTENÇAS JUDICIAS | 0,00 | 125.000,00 | 133.437,50 | 142.577,97 | 152.344,56 |
| | 195 - 3.1.90.91.00 | 40.000,00 | 42.700,00 | 45.624,95 | 48.750,26 |
| 1 - Recursos Próprios | 0,00 | 40.000,00 | 42.700,00 | 45.624,95 | 48.750,26 |
| 1 - Recursos Próprios | 0,00 | 85.000,00 | 90.737,50 | 96.953,02 | 103.594,30 |
| Subfunção: 846 - Outros Encargos Especiais | 0,00 | 19.000,00 | 20.282,50 | 21.671,85 | 23.156,37 |
| Programa: 0 - Operações Especiais | 0,00 | 19.000,00 | 20.282,50 | 21.671,85 | 23.156,37 |
| Ação: 0.6 - INDENIZAÇÕES E RESTITUIÇÕES DIVERSAS | 0,00 | 19.000,00 | 20.282,50 | 21.671,85 | 23.156,37 |
| | 197 - 3.3.90.93.00 | 19.000,00 | 20.282,50 | 21.671,85 | 23.156,37 |
| 1 - Recursos Próprios | 0,00 | 19.000,00 | 20.282,50 | 21.671,85 | 23.156,37 |
| Função: 99 - Reserva de Contingência | 0,00 | 1.663.000,00 | 1.775.252,50 | 1.896.857,30 | 2.026.792,02 |
| Subfunção: 999 - Reserva de Contingência | 0,00 | 1.663.000,00 | 1.775.252,50 | 1.896.857,30 | 2.026.792,02 |
| Programa: 403 - GESTÃO DA SECRETARIA DE FINANÇAS | 0,00 | 1.663.000,00 | 1.775.252,50 | 1.896.857,30 | 2.026.792,02 |
| Ação: 2.28 - RESERVA DE CONTINGÊNCIA | 0,00 | 1.663.000,00 | 1.775.252,50 | 1.896.857,30 | 2.026.792,02 |
| | 211 - 9.9.99.99.00 | 1.663.000,00 | 1.775.252,50 | 1.896.857,30 | 2.026.792,02 |
| 1 - Recursos Próprios | 0,00 | 1.663.000,00 | 1.775.252,50 | 1.896.857,30 | 2.026.792,02 |
| Unidade Orçamentária: 3002 - DEPARTAMENTO DE TESOURARIA | 0,00 | 91.000,00 | 97.142,50 | 103.796,75 | 110.906,81 |
| | 0,00 | 91.000,00 | 97.142,50 | 103.796,75 | 110.906,81 |
| | | | | | 402.846,06 |

Demonstrativo de Compatibilidade entre PPA e LOA

PPA 2018 - 2021 - Valores em R\$

| | | Valor global | | | | Total | |
|------------------------------|--|--------------|---------------------|---------------------|---------------------|---------------------|---------------------|
| | | 2018 | 2019 | 2020 | 2021 | | |
| Função: | 4 - Administração | 0,00 | 91.000,00 | 97.142,50 | 103.796,75 | 110.906,81 | 402.846,06 |
| Subfunção: | 122 - Administração Geral | 0,00 | 91.000,00 | 97.142,50 | 103.796,75 | 110.906,81 | 402.846,06 |
| Programa: | 403 - GESTÃO DA SECRETARIA DE FINANÇAS | 0,00 | 91.000,00 | 97.142,50 | 103.796,75 | 110.906,81 | 402.846,06 |
| Ação: | 2.29 - MANUTENÇÃO DO DEPARTAMENTO DE TESOURARIA | 0,00 | 91.000,00 | 97.142,50 | 103.796,75 | 110.906,81 | 402.846,06 |
| | 971 - 3.1.90.04.00 | 0,00 | 5.000,00 | 5.337,50 | 5.703,12 | 6.093,78 | 22.134,40 |
| | 1 - Recursos Próprios | 0,00 | 5.000,00 | 5.337,50 | 5.703,12 | 6.093,78 | 22.134,40 |
| | 210 - 3.1.90.11.00 | 0,00 | 60.000,00 | 64.050,00 | 68.437,42 | 73.125,38 | 265.612,80 |
| | 1 - Recursos Próprios | 0,00 | 60.000,00 | 64.050,00 | 68.437,42 | 73.125,38 | 265.612,80 |
| | 972 - 3.1.90.13.00 | 0,00 | 1.000,00 | 1.067,50 | 1.140,62 | 1.218,75 | 4.426,87 |
| | 1 - Recursos Próprios | 0,00 | 1.000,00 | 1.067,50 | 1.140,62 | 1.218,75 | 4.426,87 |
| | 973 - 3.1.91.13.00 | 0,00 | 11.000,00 | 11.742,50 | 12.546,86 | 13.406,32 | 48.695,68 |
| | 1 - Recursos Próprios | 0,00 | 11.000,00 | 11.742,50 | 12.546,86 | 13.406,32 | 48.695,68 |
| | 212 - 3.3.90.14.00 | 0,00 | 5.000,00 | 5.337,50 | 5.703,12 | 6.093,78 | 22.134,40 |
| | 1 - Recursos Próprios | 0,00 | 5.000,00 | 5.337,50 | 5.703,12 | 6.093,78 | 22.134,40 |
| | 213 - 3.3.90.30.00 | 0,00 | 5.000,00 | 5.337,50 | 5.703,12 | 6.093,78 | 22.134,40 |
| | 1 - Recursos Próprios | 0,00 | 5.000,00 | 5.337,50 | 5.703,12 | 6.093,78 | 22.134,40 |
| | 215 - 3.3.90.36.00 | 0,00 | 3.000,00 | 3.202,50 | 3.421,87 | 3.656,27 | 13.280,64 |
| | 1 - Recursos Próprios | 0,00 | 3.000,00 | 3.202,50 | 3.421,87 | 3.656,27 | 13.280,64 |
| | 216 - 3.3.90.39.00 | 0,00 | 1.000,00 | 1.067,50 | 1.140,62 | 1.218,75 | 4.426,87 |
| | 1 - Recursos Próprios | 0,00 | 1.000,00 | 1.067,50 | 1.140,62 | 1.218,75 | 4.426,87 |
| Unidade Orçamentária: | 3003 - DEPARTAMENTO DE TRIBUTAÇÃO | 0,00 | 1.172.000,00 | 1.251.110,00 | 1.336.811,04 | 1.428.382,60 | 5.188.303,64 |
| Função: | 4 - Administração | 0,00 | 1.172.000,00 | 1.251.110,00 | 1.336.811,04 | 1.428.382,60 | 5.188.303,64 |
| Subfunção: | 123 - Administração Financeira | 0,00 | 1.172.000,00 | 1.251.110,00 | 1.336.811,04 | 1.428.382,60 | 5.188.303,64 |
| Programa: | 412 - MODERNIZAÇÃO DO SISTEMA DE ARRECAÇÃO | 0,00 | 1.172.000,00 | 1.251.110,00 | 1.336.811,04 | 1.428.382,60 | 5.188.303,64 |
| Ação: | 1.284 - Reestruturação e Modernização Administrativa e Tributária - PMAT | 0,00 | 1.000.000,00 | 1.067.500,00 | 1.140.623,75 | 1.218.756,48 | 4.426.880,23 |
| | 980 - 4.4.90.35.00 | 0,00 | 200.000,00 | 213.500,00 | 228.124,75 | 243.751,29 | 885.376,04 |
| | 30 - Outras Operações de Crédito | 0,00 | 200.000,00 | 213.500,00 | 228.124,75 | 243.751,29 | 885.376,04 |
| | 981 - 4.4.90.39.00 | 0,00 | 200.000,00 | 213.500,00 | 228.124,75 | 243.751,30 | 885.376,05 |
| | 30 - Outras Operações de Crédito | 0,00 | 200.000,00 | 213.500,00 | 228.124,75 | 243.751,30 | 885.376,05 |
| | 982 - 4.4.90.51.00 | 0,00 | 600.000,00 | 640.500,00 | 684.374,25 | 731.253,89 | 2.656.128,14 |
| | 30 - Outras Operações de Crédito | 0,00 | 600.000,00 | 640.500,00 | 684.374,25 | 731.253,89 | 2.656.128,14 |
| Ação: | 2.30 - MANUTENÇÃO DOS SERVIÇOS DE TRIBUTAÇÃO | 0,00 | 172.000,00 | 183.610,00 | 196.187,29 | 209.626,12 | 761.423,41 |
| | 974 - 3.1.90.04.00 | 0,00 | 5.000,00 | 5.337,50 | 5.703,12 | 6.093,78 | 22.134,40 |
| | 1 - Recursos Próprios | 0,00 | 5.000,00 | 5.337,50 | 5.703,12 | 6.093,78 | 22.134,40 |
| | 219 - 3.1.90.11.00 | 0,00 | 80.000,00 | 85.400,00 | 91.249,90 | 97.500,52 | 354.150,42 |
| | 1 - Recursos Próprios | 0,00 | 80.000,00 | 85.400,00 | 91.249,90 | 97.500,52 | 354.150,42 |
| | 975 - 3.1.90.13.00 | 0,00 | 1.000,00 | 1.067,50 | 1.140,62 | 1.218,75 | 4.426,87 |
| | 1 - Recursos Próprios | 0,00 | 1.000,00 | 1.067,50 | 1.140,62 | 1.218,75 | 4.426,87 |
| | 976 - 3.1.91.13.00 | 0,00 | 10.000,00 | 10.675,00 | 11.406,24 | 12.187,57 | 44.268,81 |
| | 1 - Recursos Próprios | 0,00 | 10.000,00 | 10.675,00 | 11.406,24 | 12.187,57 | 44.268,81 |

Demonstrativo de Compatibilidade entre PPA e LOA

PPA 2018 - 2021 - Valores em R\$

| | | Valor global | | | | | |
|--|--------------------|--------------|-------------------|-------------------|-------------------|-------------------|-------------------|
| | | 2018 | 2019 | 2020 | 2021 | Total | |
| 1 - Recursos Próprios | 221 - 3.3.90.14.00 | 0,00 | 10.000,00 | 10.675,00 | 11.406,24 | 12.187,57 | 44.266,81 |
| 1 - Recursos Próprios | 223 - 3.3.90.30.00 | 0,00 | 3.000,00 | 3.202,50 | 3.421,87 | 3.656,27 | 13.280,64 |
| 1 - Recursos Próprios | 224 - 3.3.90.36.00 | 0,00 | 5.000,00 | 5.337,50 | 5.703,12 | 6.093,78 | 22.134,40 |
| 1 - Recursos Próprios | 225 - 3.3.90.39.00 | 0,00 | 18.000,00 | 19.215,00 | 20.531,23 | 21.937,62 | 79.683,85 |
| 1 - Recursos Próprios | | 0,00 | 50.000,00 | 53.375,00 | 57.031,19 | 60.937,83 | 221.344,02 |
| Unidade Orçamentária: 3004 - DEPARTAMENTO DE FISCALIZAÇÃO | | 0,00 | 3.000,00 | 3.202,50 | 3.421,86 | 3.656,25 | 13.280,61 |
| Função: 4 - Administração | | 0,00 | 3.000,00 | 3.202,50 | 3.421,86 | 3.656,25 | 13.280,61 |
| Subfunção: 122 - Administração Geral | | 0,00 | 3.000,00 | 3.202,50 | 3.421,86 | 3.656,25 | 13.280,61 |
| Programa: 403 - GESTÃO DA SECRETARIA DE FINANÇAS | | 0,00 | 3.000,00 | 3.202,50 | 3.421,86 | 3.656,25 | 13.280,61 |
| Ação: 2.31 - MANUTENÇÃO DO DEPARTAMENTO DE FISCALIZAÇÃO | | 0,00 | 3.000,00 | 3.202,50 | 3.421,86 | 3.656,25 | 13.280,61 |
| 1 - Recursos Próprios | 870 - 3.3.90.30.00 | 0,00 | 1.000,00 | 1.067,50 | 1.140,62 | 1.218,75 | 4.426,87 |
| 1 - Recursos Próprios | 871 - 3.3.90.36.00 | 0,00 | 1.000,00 | 1.067,50 | 1.140,62 | 1.218,75 | 4.426,87 |
| 1 - Recursos Próprios | 227 - 3.3.90.39.00 | 0,00 | 1.000,00 | 1.067,50 | 1.140,62 | 1.218,75 | 4.426,87 |
| 1 - Recursos Próprios | | 0,00 | 1.000,00 | 1.067,50 | 1.140,62 | 1.218,75 | 4.426,87 |
| Unidade Orçamentária: 3005 - DEPARTAMENTO DE COMPRAS | | 0,00 | 18.000,00 | 19.215,00 | 20.531,22 | 21.937,60 | 79.683,82 |
| Função: 4 - Administração | | 0,00 | 18.000,00 | 19.215,00 | 20.531,22 | 21.937,60 | 79.683,82 |
| Subfunção: 122 - Administração Geral | | 0,00 | 18.000,00 | 19.215,00 | 20.531,22 | 21.937,60 | 79.683,82 |
| Programa: 403 - GESTÃO DA SECRETARIA DE FINANÇAS | | 0,00 | 18.000,00 | 19.215,00 | 20.531,22 | 21.937,60 | 79.683,82 |
| Ação: 2.32 - MANUTENÇÃO DO DEPARTAMENTO DE COMPRAS | | 0,00 | 18.000,00 | 19.215,00 | 20.531,22 | 21.937,60 | 79.683,82 |
| 1 - Recursos Próprios | 228 - 3.3.90.30.00 | 0,00 | 12.000,00 | 12.810,00 | 13.687,48 | 14.625,07 | 53.122,55 |
| 1 - Recursos Próprios | 229 - 3.3.90.36.00 | 0,00 | 5.000,00 | 5.337,50 | 5.703,12 | 6.093,78 | 22.134,40 |
| 1 - Recursos Próprios | 230 - 3.3.90.39.00 | 0,00 | 1.000,00 | 1.067,50 | 1.140,62 | 1.218,75 | 4.426,87 |
| 1 - Recursos Próprios | | 0,00 | 1.000,00 | 1.067,50 | 1.140,62 | 1.218,75 | 4.426,87 |
| Unidade Orçamentária: 3006 - DEPARTAMENTO DE LICITAÇÃO | | 0,00 | 128.000,00 | 136.640,00 | 145.999,84 | 156.000,82 | 566.640,66 |
| Função: 4 - Administração | | 0,00 | 128.000,00 | 136.640,00 | 145.999,84 | 156.000,82 | 566.640,66 |
| Subfunção: 122 - Administração Geral | | 0,00 | 128.000,00 | 136.640,00 | 145.999,84 | 156.000,82 | 566.640,66 |
| Programa: 403 - GESTÃO DA SECRETARIA DE FINANÇAS | | 0,00 | 128.000,00 | 136.640,00 | 145.999,84 | 156.000,82 | 566.640,66 |
| Ação: 2.33 - MANUTENÇÃO DO DEPARTAMENTO DE LICITAÇÃO | | 0,00 | 128.000,00 | 136.640,00 | 145.999,84 | 156.000,82 | 566.640,66 |
| 1 - Recursos Próprios | 977 - 3.1.90.04.00 | 0,00 | 5.000,00 | 5.337,50 | 5.703,12 | 6.093,78 | 22.134,40 |
| 1 - Recursos Próprios | | 0,00 | 5.000,00 | 5.337,50 | 5.703,12 | 6.093,78 | 22.134,40 |

Demonstrativo de Compatibilidade entre PPA e LOA

PPA 2018 - 2021 - Valores em R\$

| | | Valor global | | | | | |
|------------------------------|--|--------------|------------------|------------------|------------------|------------------|-------------------|
| | | 2018 | 2019 | 2020 | 2021 | Total | |
| Unidade Orçamentária: | 3007 - DEPARTAMENTO DE ARRECAÇÃO | 0,00 | 31.000,00 | 33.092,50 | 35.359,32 | 37.781,42 | 137.233,24 |
| Função: | 4 - Administração | 0,00 | 31.000,00 | 33.092,50 | 35.359,32 | 37.781,42 | 137.233,24 |
| Subfunção: | 122 - Administração Geral | 0,00 | 3.000,00 | 3.202,50 | 3.421,86 | 3.656,25 | 13.280,61 |
| Programa: | 403 - GESTÃO DA SECRETARIA DE FINANÇAS | 0,00 | 3.000,00 | 3.202,50 | 3.421,86 | 3.656,25 | 13.280,61 |
| Ação: | 2.34 - MANUTENÇÃO DO DEPARTAMENTO DE ARRECAÇÃO | 0,00 | 3.000,00 | 3.202,50 | 3.421,86 | 3.656,25 | 13.280,61 |
| | 235 - 3.3.90.30.00 | 0,00 | 1.000,00 | 1.067,50 | 1.140,62 | 1.218,75 | 4.426,87 |
| | 1 - Recursos Próprios | 0,00 | 1.000,00 | 1.067,50 | 1.140,62 | 1.218,75 | 4.426,87 |
| | 236 - 3.3.90.36.00 | 0,00 | 1.000,00 | 1.067,50 | 1.140,62 | 1.218,75 | 4.426,87 |
| | 1 - Recursos Próprios | 0,00 | 1.000,00 | 1.067,50 | 1.140,62 | 1.218,75 | 4.426,87 |
| | 237 - 3.3.90.39.00 | 0,00 | 1.000,00 | 1.067,50 | 1.140,62 | 1.218,75 | 4.426,87 |
| | 1 - Recursos Próprios | 0,00 | 1.000,00 | 1.067,50 | 1.140,62 | 1.218,75 | 4.426,87 |
| Subfunção: | 123 - Administração Financeira | 0,00 | 28.000,00 | 29.890,00 | 31.937,46 | 34.125,17 | 123.952,63 |
| Programa: | 412 - MODERNIZAÇÃO DO SISTEMA DE ARRECAÇÃO | 0,00 | 28.000,00 | 29.890,00 | 31.937,46 | 34.125,17 | 123.952,63 |
| Ação: | 1.263 - AQUISIÇÃO DE MÓVEIS, MÁQUINAS E EQUIPAMENTOS PARA | 0,00 | 10.000,00 | 10.675,00 | 11.406,24 | 12.187,57 | 44.268,81 |
| | 242 - 4.4.90.52.00 | 0,00 | 10.000,00 | 10.675,00 | 11.406,24 | 12.187,57 | 44.268,81 |
| | 1 - Recursos Próprios | 0,00 | 10.000,00 | 10.675,00 | 11.406,24 | 12.187,57 | 44.268,81 |
| Ação: | 2.35 - MANUTENÇÃO DAS AÇÕES DE MODERNIZAÇÃO DA ARRECAÇÃO | 0,00 | 18.000,00 | 19.215,00 | 20.531,22 | 21.937,60 | 79.683,82 |
| | 238 - 3.3.90.30.00 | 0,00 | 1.000,00 | 1.067,50 | 1.140,62 | 1.218,75 | 4.426,87 |
| | 1 - Recursos Próprios | 0,00 | 1.000,00 | 1.067,50 | 1.140,62 | 1.218,75 | 4.426,87 |
| | 239 - 3.3.90.35.00 | 0,00 | 1.000,00 | 1.067,50 | 1.140,62 | 1.218,75 | 4.426,87 |
| | 1 - Recursos Próprios | 0,00 | 1.000,00 | 1.067,50 | 1.140,62 | 1.218,75 | 4.426,87 |
| | 240 - 3.3.90.36.00 | 0,00 | 1.000,00 | 1.067,50 | 1.140,62 | 1.218,75 | 4.426,87 |
| | 1 - Recursos Próprios | 0,00 | 1.000,00 | 1.067,50 | 1.140,62 | 1.218,75 | 4.426,87 |
| | 241 - 3.3.90.39.00 | 0,00 | 15.000,00 | 16.012,50 | 17.109,36 | 18.281,35 | 66.403,21 |
| | 1 - Recursos Próprios | 0,00 | 15.000,00 | 16.012,50 | 17.109,36 | 18.281,35 | 66.403,21 |

Demonstrativo de Compatibilidade entre PPA e LOA

| | | Valor global | | | | Total | |
|------------------------------|--|--------------|---------------------|---------------------|---------------------|---------------------|----------------------|
| | | 2018 | 2019 | 2020 | 2021 | | |
| 1 - Recursos Próprios | | 0,00 | 15.000,00 | 16.012,50 | 17.109,36 | 18.261,35 | 66.403,21 |
| Unidade Orçamentária: | 4001 - DEPARTAMENTO DE ENSINO | 0,00 | 7.754.270,00 | 8.277.683,24 | 8.844.704,52 | 9.450.566,79 | 34.327.224,55 |
| Função: | 12 - Educação | 0,00 | 7.754.270,00 | 8.277.683,24 | 8.844.704,52 | 9.450.566,79 | 34.327.224,55 |
| Subfunção: | 306 - Alimentação e Nutrição | 0,00 | 545.000,00 | 581.787,52 | 621.639,88 | 664.222,30 | 2.412.649,70 |
| Programa: | 1216 - ALIMENTAÇÃO ESCOLAR | 0,00 | 545.000,00 | 581.787,52 | 621.639,88 | 664.222,30 | 2.412.649,70 |
| Ação: | 2.36 - ALIMENTAÇÃO ESCOLAR | 0,00 | 545.000,00 | 581.787,52 | 621.639,88 | 664.222,30 | 2.412.649,70 |
| | 243 - 3.3.90.30.00 | 0,00 | 545.000,00 | 581.787,52 | 621.639,88 | 664.222,30 | 2.412.649,70 |
| | 2 - Impostos e Transferência MDE | 0,00 | 100.000,00 | 106.750,02 | 114.062,31 | 121.875,67 | 442.688,00 |
| | 12 - PNAE - Programa Nacional de Alimentação Escolar | 0,00 | 445.000,00 | 475.037,50 | 507.577,57 | 542.346,63 | 1.969.961,70 |
| Subfunção: | 361 - Ensino Fundamental | 0,00 | 5.320.000,00 | 5.679.100,00 | 6.068.118,43 | 6.483.784,56 | 23.551.002,99 |
| Programa: | 1201 - GESTÃO DA SECRETARIA DE EDUCAÇÃO, TURISMO, CULTURA E ESPORTES | 0,00 | 2.223.000,00 | 2.373.052,50 | 2.535.606,63 | 2.709.295,68 | 9.840.954,81 |
| Ação: | 1.9 - REEQUIPAMENTO DA UNIDADE: AQUIS. MÓVEIS, MÁQUINAS E | 0,00 | 150.000,00 | 160.125,00 | 171.093,57 | 182.813,48 | 664.032,05 |
| | 244 - 4.4.90.52.00 | 0,00 | 150.000,00 | 160.125,00 | 171.093,57 | 182.813,48 | 664.032,05 |
| | 2 - Impostos e Transferência MDE | 0,00 | 50.000,00 | 53.375,00 | 57.031,19 | 60.937,83 | 221.344,02 |
| | 15 - Convênio - Educação | 0,00 | 100.000,00 | 106.750,00 | 114.062,38 | 121.875,65 | 442.688,03 |
| Ação: | 2.37 - MANUTENÇÃO DA SECRETARIA DE EDUCAÇÃO E GESTÃO DE ENSINO | 0,00 | 2.073.000,00 | 2.212.927,50 | 2.364.513,06 | 2.526.482,20 | 9.176.922,76 |
| | 245 - 3.1.90.04.00 | 0,00 | 200.000,00 | 213.500,00 | 228.124,75 | 243.751,30 | 885.376,05 |
| | 2 - Impostos e Transferência MDE | 0,00 | 200.000,00 | 213.500,00 | 228.124,75 | 243.751,30 | 885.376,05 |
| | 246 - 3.1.90.11.00 | 0,00 | 800.000,00 | 854.000,00 | 912.499,00 | 975.005,18 | 3.541.504,18 |
| | 2 - Impostos e Transferência MDE | 0,00 | 800.000,00 | 854.000,00 | 912.499,00 | 975.005,18 | 3.541.504,18 |
| | 247 - 3.1.90.13.00 | 0,00 | 100.000,00 | 106.750,00 | 114.062,38 | 121.875,65 | 442.688,03 |
| | 2 - Impostos e Transferência MDE | 0,00 | 100.000,00 | 106.750,00 | 114.062,38 | 121.875,65 | 442.688,03 |
| | 248 - 3.1.90.92.00 | 0,00 | 3.000,00 | 3.202,50 | 3.421,87 | 3.656,27 | 13.280,64 |
| | 2 - Impostos e Transferência MDE | 0,00 | 3.000,00 | 3.202,50 | 3.421,87 | 3.656,27 | 13.280,64 |
| | 249 - 3.1.91.13.00 | 0,00 | 100.000,00 | 106.750,00 | 114.062,38 | 121.875,65 | 442.688,03 |
| | 2 - Impostos e Transferência MDE | 0,00 | 100.000,00 | 106.750,00 | 114.062,38 | 121.875,65 | 442.688,03 |
| | 250 - 3.3.90.14.00 | 0,00 | 10.000,00 | 10.675,00 | 11.406,24 | 12.187,57 | 44.268,81 |
| | 2 - Impostos e Transferência MDE | 0,00 | 10.000,00 | 10.675,00 | 11.406,24 | 12.187,57 | 44.268,81 |
| | 251 - 3.3.90.30.00 | 0,00 | 500.000,00 | 533.750,00 | 570.311,88 | 609.378,24 | 2.213.440,12 |
| | 2 - Impostos e Transferência MDE | 0,00 | 500.000,00 | 533.750,00 | 570.311,88 | 609.378,24 | 2.213.440,12 |
| | 252 - 3.3.90.35.00 | 0,00 | 5.000,00 | 5.337,50 | 5.703,12 | 6.093,78 | 22.134,40 |
| | 2 - Impostos e Transferência MDE | 0,00 | 5.000,00 | 5.337,50 | 5.703,12 | 6.093,78 | 22.134,40 |
| | 253 - 3.3.90.36.00 | 0,00 | 200.000,00 | 213.500,00 | 228.124,75 | 243.751,30 | 885.376,05 |
| | 2 - Impostos e Transferência MDE | 0,00 | 200.000,00 | 213.500,00 | 228.124,75 | 243.751,30 | 885.376,05 |
| | 254 - 3.3.90.39.00 | 0,00 | 100.000,00 | 106.750,00 | 114.062,38 | 121.875,65 | 442.688,03 |
| | 2 - Impostos e Transferência MDE | 0,00 | 100.000,00 | 106.750,00 | 114.062,38 | 121.875,65 | 442.688,03 |
| | 255 - 3.3.90.47.00 | 0,00 | 5.000,00 | 5.337,50 | 5.703,12 | 6.093,78 | 22.134,40 |
| | 2 - Impostos e Transferência MDE | 0,00 | 5.000,00 | 5.337,50 | 5.703,12 | 6.093,78 | 22.134,40 |

Demonstrativo de Compatibilidade entre PPA e LOA

PPA 2018 - 2021 - Valores em R\$

| | | Valor global | | | | Total | |
|-----------|--|--------------|--------------|--------------|--------------|--------------|--------------|
| | | 2018 | 2019 | 2020 | 2021 | | |
| Programa: | 1203 - TRANSPORTE ESCOLAR DE QUALIDADE | 0,00 | 1.504.000,00 | 1.605.520,00 | 1.715.498,11 | 1.833.009,74 | 6.658.027,85 |
| Ação: | 1.10 - AQUISIÇÃO DE VEÍCULO PARA TRANSPORTE ESCOLAR | 0,00 | 320.000,00 | 341.600,00 | 364.999,60 | 390.002,07 | 1.416.601,67 |
| | 257 - 4.4.90.52.00 | 0,00 | 320.000,00 | 341.600,00 | 364.999,60 | 390.002,07 | 1.416.601,67 |
| | 2 - Impostos e Transferência MDE | 0,00 | 20.000,00 | 21.350,00 | 22.812,48 | 24.375,13 | 88.537,61 |
| | 15 - Convênio - Educação | 0,00 | 300.000,00 | 320.250,00 | 342.187,12 | 365.626,94 | 1.328.064,06 |
| Ação: | 2.38 - MANUTENÇÃO DO TRANSPORTE ESCOLAR | 0,00 | 310.000,00 | 330.925,00 | 353.593,36 | 377.814,51 | 1.372.332,87 |
| | 258 - 3.3.90.30.00 | 0,00 | 80.000,00 | 85.400,00 | 91.249,90 | 97.500,52 | 354.150,42 |
| | 2 - Impostos e Transferência MDE | 0,00 | 80.000,00 | 85.400,00 | 91.249,90 | 97.500,52 | 354.150,42 |
| | 259 - 3.3.90.36.00 | 0,00 | 30.000,00 | 32.025,00 | 34.218,71 | 36.562,69 | 132.806,40 |
| | 2 - Impostos e Transferência MDE | 0,00 | 30.000,00 | 32.025,00 | 34.218,71 | 36.562,69 | 132.806,40 |
| | 260 - 3.3.90.39.00 | 0,00 | 200.000,00 | 213.500,00 | 228.124,75 | 243.751,30 | 885.376,05 |
| | 2 - Impostos e Transferência MDE | 0,00 | 200.000,00 | 213.500,00 | 228.124,75 | 243.751,30 | 885.376,05 |
| Ação: | 2.39 - MANUTENÇÃO DAS ATIVIDADES DO PROGRAMA A CAMINHO DA ESCOLA | 0,00 | 481.000,00 | 513.467,50 | 548.640,02 | 586.221,86 | 2.129.329,38 |
| | 261 - 3.3.90.36.00 | 0,00 | 100.000,00 | 106.750,00 | 114.062,37 | 121.875,64 | 442.688,01 |
| | 28 - Caminho da Escola | 0,00 | 100.000,00 | 106.750,00 | 114.062,37 | 121.875,64 | 442.688,01 |
| | 262 - 3.3.90.39.00 | 0,00 | 381.000,00 | 406.717,50 | 434.577,65 | 464.346,22 | 1.686.641,37 |
| | 28 - Caminho da Escola | 0,00 | 381.000,00 | 406.717,50 | 434.577,65 | 464.346,22 | 1.686.641,37 |
| Ação: | 2.40 - MANUTENÇÃO DAS ATIVIDADES DO PROGRAMA DE TRANSPORTE ESCOLAR | 0,00 | 393.000,00 | 419.527,50 | 448.265,13 | 478.971,30 | 1.739.763,93 |
| | 263 - 3.3.90.30.00 | 0,00 | 10.000,00 | 10.675,00 | 11.406,23 | 12.187,56 | 44.268,79 |
| | 13 - PNAAT - Programa Nacional de Transporte | 0,00 | 10.000,00 | 10.675,00 | 11.406,23 | 12.187,56 | 44.268,79 |
| | 264 - 3.3.90.36.00 | 0,00 | 10.000,00 | 10.675,00 | 11.406,24 | 12.187,57 | 44.268,81 |
| | 13 - PNAAT - Programa Nacional de Transporte | 0,00 | 10.000,00 | 10.675,00 | 11.406,24 | 12.187,57 | 44.268,81 |
| | 265 - 3.3.90.39.00 | 0,00 | 373.000,00 | 398.177,50 | 425.452,66 | 454.596,17 | 1.651.226,33 |
| | 2 - Impostos e Transferência MDE | 0,00 | 200.000,00 | 213.500,00 | 228.124,75 | 243.751,30 | 885.376,05 |
| | 13 - PNAAT - Programa Nacional de Transporte | 0,00 | 173.000,00 | 184.677,50 | 197.327,91 | 210.844,87 | 765.850,28 |
| Programa: | 1204 - MODERNIZAÇÃO DA EDUCAÇÃO | 0,00 | 693.000,00 | 739.777,50 | 790.452,29 | 844.598,26 | 3.067.828,05 |
| Ação: | 1.11 - AQUISIÇÃO DE IMÓVEIS PARA ENSINO | 0,00 | 20.000,00 | 21.350,00 | 22.812,48 | 24.375,13 | 88.537,61 |
| | 267 - 4.4.90.61.00 | 0,00 | 20.000,00 | 21.350,00 | 22.812,48 | 24.375,13 | 88.537,61 |
| | 2 - Impostos e Transferência MDE | 0,00 | 20.000,00 | 21.350,00 | 22.812,48 | 24.375,13 | 88.537,61 |
| Ação: | 1.12 - CONTRUIÇÃO, REFORMA E/OU AMPLIAÇÃO DE UNIDADES ESCOLARES | 0,00 | 350.000,00 | 373.625,00 | 399.218,31 | 426.564,77 | 1.549.408,08 |
| | 268 - 4.4.90.51.00 | 0,00 | 350.000,00 | 373.625,00 | 399.218,31 | 426.564,77 | 1.549.408,08 |
| | 2 - Impostos e Transferência MDE | 0,00 | 50.000,00 | 53.375,00 | 57.031,19 | 60.937,83 | 221.344,02 |
| | 15 - Convênio - Educação | 0,00 | 300.000,00 | 320.250,00 | 342.187,12 | 365.626,94 | 1.328.064,06 |
| Ação: | 1.13 - LABORATÓRIOS PEDAGÓGICOS E DE INFORMÁTICA | 0,00 | 20.000,00 | 21.350,00 | 22.812,48 | 24.375,14 | 88.537,62 |
| | 270 - 4.4.90.51.00 | 0,00 | 10.000,00 | 10.675,00 | 11.406,24 | 12.187,57 | 44.268,81 |
| | 2 - Impostos e Transferência MDE | 0,00 | 10.000,00 | 10.675,00 | 11.406,24 | 12.187,57 | 44.268,81 |

Demonstrativo de Compatibilidade entre PPA e LOA

PPA 2018 - 2021 - Valores em R\$

| | | Valor global | | | | Total |
|-----------|---|--------------|------------|------------|------------|------------|
| | | 2018 | 2019 | 2020 | 2021 | |
| Ação: | 2.41 - CAPACITAÇÃO DE SERVIDORES VINCULADOS A EDUCAÇÃO | 0,00 | 168.000,00 | 179.340,00 | 191.624,80 | 204.751,09 |
| | 282 - 3.3.90.30.00 | 0,00 | 55.000,00 | 58.712,50 | 62.734,31 | 67.031,61 |
| | 2 - Impostos e Transferência MDE | 0,00 | 5.000,00 | 5.337,50 | 5.703,12 | 6.093,78 |
| | 14 - Outras Transf. do FNDE | 0,00 | 50.000,00 | 53.375,00 | 57.031,19 | 60.937,83 |
| | 288 - 3.3.90.36.00 | 0,00 | 55.000,00 | 58.712,50 | 62.734,31 | 67.031,61 |
| | 2 - Impostos e Transferência MDE | 0,00 | 5.000,00 | 5.337,50 | 5.703,12 | 6.093,78 |
| | 14 - Outras Transf. do FNDE | 0,00 | 50.000,00 | 53.375,00 | 57.031,19 | 60.937,83 |
| | 289 - 3.3.90.39.00 | 0,00 | 58.000,00 | 61.915,00 | 66.156,18 | 70.687,87 |
| | 2 - Impostos e Transferência MDE | 0,00 | 5.000,00 | 5.337,50 | 5.703,12 | 6.093,78 |
| | 14 - Outras Transf. do FNDE | 0,00 | 53.000,00 | 56.577,50 | 60.453,06 | 64.594,09 |
| Ação: | 2.42 - DIVULGAÇÃO DE AÇÕES DA SECRETARIA DE EDUCAÇÃO | 0,00 | 15.000,00 | 16.012,50 | 17.109,36 | 18.281,34 |
| | 292 - 3.3.90.30.00 | 0,00 | 5.000,00 | 5.337,50 | 5.703,12 | 6.093,78 |
| | 2 - Impostos e Transferência MDE | 0,00 | 5.000,00 | 5.337,50 | 5.703,12 | 6.093,78 |
| | 293 - 3.3.90.36.00 | 0,00 | 5.000,00 | 5.337,50 | 5.703,12 | 6.093,78 |
| | 2 - Impostos e Transferência MDE | 0,00 | 5.000,00 | 5.337,50 | 5.703,12 | 6.093,78 |
| | 294 - 3.3.90.39.00 | 0,00 | 5.000,00 | 5.337,50 | 5.703,12 | 6.093,78 |
| | 2 - Impostos e Transferência MDE | 0,00 | 5.000,00 | 5.337,50 | 5.703,12 | 6.093,78 |
| Ação: | 2.43 - AQUISIÇÃO DE MATERIAL DIDÁTICO PEDAGÓGICO | 0,00 | 10.000,00 | 10.675,00 | 11.406,24 | 12.187,56 |
| | 296 - 3.3.90.30.00 | 0,00 | 5.000,00 | 5.337,50 | 5.703,12 | 6.093,78 |
| | 2 - Impostos e Transferência MDE | 0,00 | 5.000,00 | 5.337,50 | 5.703,12 | 6.093,78 |
| | 298 - 3.3.90.32.00 | 0,00 | 5.000,00 | 5.337,50 | 5.703,12 | 6.093,78 |
| | 2 - Impostos e Transferência MDE | 0,00 | 5.000,00 | 5.337,50 | 5.703,12 | 6.093,78 |
| Ação: | 2.44 - MANUTENÇÃO DE UNIDADES ESCOLARES | 0,00 | 110.000,00 | 117.425,00 | 125.468,62 | 134.063,23 |
| | 300 - 3.3.90.30.00 | 0,00 | 10.000,00 | 10.675,00 | 11.406,24 | 12.187,57 |
| | 2 - Impostos e Transferência MDE | 0,00 | 10.000,00 | 10.675,00 | 11.406,24 | 12.187,57 |
| | 302 - 3.3.90.36.00 | 0,00 | 50.000,00 | 53.375,00 | 57.031,19 | 60.937,83 |
| | 2 - Impostos e Transferência MDE | 0,00 | 50.000,00 | 53.375,00 | 57.031,19 | 60.937,83 |
| | 303 - 3.3.90.39.00 | 0,00 | 50.000,00 | 53.375,00 | 57.031,19 | 60.937,83 |
| | 2 - Impostos e Transferência MDE | 0,00 | 50.000,00 | 53.375,00 | 57.031,19 | 60.937,83 |
| Programa: | 1207 - APOIO AS INSTITUIÇÕES EDUCACIONAIS SEM FINS LUCRATIVOS | 0,00 | 10.000,00 | 10.675,00 | 11.406,24 | 12.187,57 |
| Ação: | 2.45 - APOIO ÀS INSTITUIÇÕES EDUCACIONAIS SEM FINS LUCRATIVOS | 0,00 | 10.000,00 | 10.675,00 | 11.406,24 | 12.187,57 |
| | 307 - 3.3.50.43.00 | 0,00 | 10.000,00 | 10.675,00 | 11.406,24 | 12.187,57 |
| | 2 - Impostos e Transferência MDE | 0,00 | 10.000,00 | 10.675,00 | 11.406,24 | 12.187,57 |
| Programa: | 1209 - ASSISTÊNCIA AO ESTUDANTE CARENTE | 0,00 | 7.000,00 | 7.472,50 | 7.984,37 | 8.531,30 |
| Ação: | 2.46 - AJUDA A ESTUDANTES CARENTES E AUXÍLIOS PARA OS ESTUDOS E | 0,00 | 7.000,00 | 7.472,50 | 7.984,37 | 8.531,30 |
| | 310 - 3.3.90.18.00 | 0,00 | 2.000,00 | 2.135,00 | 2.281,25 | 2.437,52 |

Demonstrativo de Compatibilidade entre PPA e LOA

PPA 2018 - 2021 - Valores em R\$

| Ação: | Programa: | Descrição | Valor global | | | | Total |
|-------|---|----------------------------------|--------------|-------------------|-------------------|-------------------|-------------------|
| | | | 2018 | 2019 | 2020 | 2021 | |
| | 1211 - PRÓ-CONSELHO | 2 - Impostos e Transferência MDE | 0,00 | 2.135,00 | 2.201,25 | 2.437,52 | 8.853,77 |
| | | 312 - 3.3.90.32.00 | 0,00 | 5.000,00 | 5.337,50 | 5.703,12 | 6.093,78 |
| | | 2 - Impostos e Transferência MDE | 0,00 | 5.000,00 | 5.337,50 | 5.703,12 | 6.093,78 |
| | 2.47 - MANUTENÇÃO DOS CONSELHOS DE EDUCAÇÃO DO MUNICÍPIO | 2 - Impostos e Transferência MDE | 0,00 | 14.000,00 | 14.945,00 | 15.968,74 | 17.062,60 |
| | | 314 - 3.3.90.14.00 | 0,00 | 2.000,00 | 2.135,00 | 2.281,25 | 2.437,52 |
| | | 2 - Impostos e Transferência MDE | 0,00 | 2.000,00 | 2.135,00 | 2.281,25 | 2.437,52 |
| | | 315 - 3.3.90.30.00 | 0,00 | 5.000,00 | 5.337,50 | 5.703,12 | 6.093,78 |
| | | 2 - Impostos e Transferência MDE | 0,00 | 5.000,00 | 5.337,50 | 5.703,12 | 6.093,78 |
| | | 321 - 3.3.90.36.00 | 0,00 | 2.000,00 | 2.135,00 | 2.281,25 | 2.437,52 |
| | | 2 - Impostos e Transferência MDE | 0,00 | 2.000,00 | 2.135,00 | 2.281,25 | 2.437,52 |
| | | 322 - 3.3.90.39.00 | 0,00 | 5.000,00 | 5.337,50 | 5.703,12 | 6.093,78 |
| | | 2 - Impostos e Transferência MDE | 0,00 | 5.000,00 | 5.337,50 | 5.703,12 | 6.093,78 |
| | 1217 - MANUTENÇÃO E DESENVOLVIMENTO DO ENSINO FUNDAMENTAL | 2 - Impostos e Transferência MDE | 0,00 | 859.000,00 | 916.982,50 | 979.795,81 | 1.046.911,84 |
| | | 387 - 4.4.90.52.00 | 0,00 | 100.000,00 | 106.750,00 | 114.062,37 | 121.875,64 |
| | | 10 - Salário - Educação | 0,00 | 100.000,00 | 106.750,00 | 114.062,37 | 121.875,64 |
| | 1.15 - REEQUIPAMENTOS DAS UNIDADES EDUCACIONAIS COM RECURSOS DO | 2 - Impostos e Transferência MDE | 0,00 | 50.000,00 | 53.375,00 | 57.031,19 | 60.937,83 |
| | | 389 - 3.3.90.30.00 | 0,00 | 50.000,00 | 53.375,00 | 57.031,19 | 60.937,83 |
| | | 10 - Salário - Educação | 0,00 | 50.000,00 | 53.375,00 | 57.031,19 | 60.937,83 |
| | | 2 - Impostos e Transferência MDE | 0,00 | 50.000,00 | 53.375,00 | 57.031,19 | 60.937,83 |
| | | 391 - 3.3.90.31.00 | 0,00 | 2.000,00 | 2.135,00 | 2.281,25 | 2.437,52 |
| | | 2 - Impostos e Transferência MDE | 0,00 | 2.000,00 | 2.135,00 | 2.281,25 | 2.437,52 |
| | | 392 - 3.3.90.32.00 | 0,00 | 2.000,00 | 2.135,00 | 2.281,25 | 2.437,52 |
| | | 2 - Impostos e Transferência MDE | 0,00 | 2.000,00 | 2.135,00 | 2.281,25 | 2.437,52 |
| | | 394 - 3.3.90.36.00 | 0,00 | 10.000,00 | 10.675,00 | 11.406,24 | 12.187,57 |
| | | 2 - Impostos e Transferência MDE | 0,00 | 10.000,00 | 10.675,00 | 11.406,24 | 12.187,57 |
| | | 395 - 3.3.90.39.00 | 0,00 | 50.000,00 | 53.375,00 | 57.031,19 | 60.937,83 |
| | | 2 - Impostos e Transferência MDE | 0,00 | 50.000,00 | 53.375,00 | 57.031,19 | 60.937,83 |
| | 2.49 - MANUTENÇÃO E DESENVOLVIMENTO DO ENSINO COM RECURSOS DO | 2 - Impostos e Transferência MDE | 0,00 | 595.000,00 | 635.162,50 | 678.671,13 | 725.160,10 |
| | | 397 - 3.3.90.30.00 | 0,00 | 150.000,00 | 160.125,00 | 171.093,56 | 182.813,47 |
| | | 10 - Salário - Educação | 0,00 | 150.000,00 | 160.125,00 | 171.093,56 | 182.813,47 |
| | | 398 - 3.3.90.36.00 | 0,00 | 295.000,00 | 314.912,50 | 336.484,01 | 359.533,16 |
| | | 10 - Salário - Educação | 0,00 | 295.000,00 | 314.912,50 | 336.484,01 | 359.533,16 |
| | | 399 - 3.3.90.39.00 | 0,00 | 150.000,00 | 160.125,00 | 171.093,56 | 182.813,47 |
| | | 10 - Salário - Educação | 0,00 | 150.000,00 | 160.125,00 | 171.093,56 | 182.813,47 |

Demonstrativo de Compatibilidade entre PPA e LOA

PPA 2018 - 2021 - Valores em R\$

| | | Valor global | | | | Total |
|------------|--|--------------|-----------|-----------|-----------|-----------|
| | | 2018 | 2019 | 2020 | 2021 | |
| Programa: | 1219 - DINHEIRO DIRETO NA ESCOLA (PDDE) | 0,00 | 10.000,00 | 10.675,00 | 11.406,24 | 12.187,57 |
| Ação: | 1.287 - AQUISIÇÃO DE EQUIPAMENTOS DIVERSOS - PDDE | 0,00 | 2.000,00 | 2.135,00 | 2.281,25 | 2.437,51 |
| | 11 - PDDE - Programa de Dinheiro Direto da Escola | 0,00 | 2.000,00 | 2.135,00 | 2.281,25 | 2.437,51 |
| Ação: | 2.50 - DINHEIRO DIRETO NA ESCOLA - PDDE | 0,00 | 8.000,00 | 8.540,00 | 9.124,99 | 9.750,06 |
| | 401 - 3.3.90.30.00 | 0,00 | 3.000,00 | 3.202,50 | 3.421,87 | 3.656,27 |
| | 11 - PDDE - Programa de Dinheiro Direto da Escola | 0,00 | 3.000,00 | 3.202,50 | 3.421,87 | 3.656,27 |
| | 402 - 3.3.90.36.00 | 0,00 | 2.000,00 | 2.135,00 | 2.281,25 | 2.437,52 |
| | 11 - PDDE - Programa de Dinheiro Direto da Escola | 0,00 | 2.000,00 | 2.135,00 | 2.281,25 | 2.437,52 |
| | 403 - 3.3.90.39.00 | 0,00 | 3.000,00 | 3.202,50 | 3.421,87 | 3.656,27 |
| | 11 - PDDE - Programa de Dinheiro Direto da Escola | 0,00 | 3.000,00 | 3.202,50 | 3.421,87 | 3.656,27 |
| Subfunção: | 362 - Ensino Médio | 0,00 | 37.000,00 | 39.497,50 | 42.203,08 | 45.093,96 |
| Programa: | 1204 - MODERNIZAÇÃO DA EDUCAÇÃO | 0,00 | 5.000,00 | 5.337,50 | 5.703,12 | 6.093,78 |
| Ação: | 1.16 - CONSTRUÇÃO DE ESCOLA DESTINADA AO ENSINO MÉDIA | 0,00 | 5.000,00 | 5.337,50 | 5.703,12 | 6.093,78 |
| | 405 - 4.4.90.51.00 | 0,00 | 5.000,00 | 5.337,50 | 5.703,12 | 6.093,78 |
| | 2 - Impostos e Transferência MDE | 0,00 | 5.000,00 | 5.337,50 | 5.703,12 | 6.093,78 |
| Programa: | 1206 - EDUCAÇÃO BÁSICA DE QUALIDADE | 0,00 | 32.000,00 | 34.160,00 | 36.499,96 | 39.000,18 |
| Ação: | 2.52 - MANUTENÇÃO DO ENSINO MÉDIO | 0,00 | 32.000,00 | 34.160,00 | 36.499,96 | 39.000,18 |
| | 406 - 3.1.90.04.00 | 0,00 | 5.000,00 | 5.337,50 | 5.703,12 | 6.093,78 |
| | 2 - Impostos e Transferência MDE | 0,00 | 5.000,00 | 5.337,50 | 5.703,12 | 6.093,78 |
| | 407 - 3.1.90.11.00 | 0,00 | 1.000,00 | 1.067,50 | 1.140,62 | 1.218,75 |
| | 2 - Impostos e Transferência MDE | 0,00 | 1.000,00 | 1.067,50 | 1.140,62 | 1.218,75 |
| | 417 - 3.1.90.13.00 | 0,00 | 5.000,00 | 5.337,50 | 5.703,12 | 6.093,78 |
| | 2 - Impostos e Transferência MDE | 0,00 | 5.000,00 | 5.337,50 | 5.703,12 | 6.093,78 |
| | 416 - 3.1.91.13.00 | 0,00 | 1.000,00 | 1.067,50 | 1.140,62 | 1.218,75 |
| | 2 - Impostos e Transferência MDE | 0,00 | 1.000,00 | 1.067,50 | 1.140,62 | 1.218,75 |
| | 418 - 3.3.90.14.00 | 0,00 | 5.000,00 | 5.337,50 | 5.703,12 | 6.093,78 |
| | 2 - Impostos e Transferência MDE | 0,00 | 5.000,00 | 5.337,50 | 5.703,12 | 6.093,78 |
| | 419 - 3.3.90.30.00 | 0,00 | 1.000,00 | 1.067,50 | 1.140,62 | 1.218,75 |
| | 2 - Impostos e Transferência MDE | 0,00 | 1.000,00 | 1.067,50 | 1.140,62 | 1.218,75 |
| | 420 - 3.3.90.36.00 | 0,00 | 5.000,00 | 5.337,50 | 5.703,12 | 6.093,78 |
| | 2 - Impostos e Transferência MDE | 0,00 | 5.000,00 | 5.337,50 | 5.703,12 | 6.093,78 |
| | 421 - 3.3.90.39.00 | 0,00 | 5.000,00 | 5.337,50 | 5.703,12 | 6.093,78 |
| | 2 - Impostos e Transferência MDE | 0,00 | 5.000,00 | 5.337,50 | 5.703,12 | 6.093,78 |
| Subfunção: | 363 - Ensino Profissional | 0,00 | 34.000,00 | 36.295,00 | 38.781,20 | 41.437,69 |
| Programa: | 1213 - ENSINO TÉCNICO PROFISSIONALIZANTE | 0,00 | 8.000,00 | 8.540,00 | 9.124,98 | 9.750,03 |
| Ação: | 1.17 - IMPLANTAÇÃO DE INFRA-ESTRUTURA FÍSICA E INSTALAÇÕES | 0,00 | 5.000,00 | 5.337,50 | 5.703,12 | 6.093,78 |
| | 422 - 4.4.90.51.00 | 0,00 | 5.000,00 | 5.337,50 | 5.703,12 | 6.093,78 |
| | 2 - Impostos e Transferência MDE | 0,00 | 5.000,00 | 5.337,50 | 5.703,12 | 6.093,78 |

Demonstrativo de Compatibilidade entre PPA e LOA

PPA 2018 - 2021 - Valores em R\$

| | | Valor global | | | | Total | |
|------------|--|--------------|------------|------------|------------|------------|------------|
| | | 2018 | 2019 | 2020 | 2021 | | |
| Ação: | 2.53 - MANUTENÇÃO DAS ATIVIDADES DO ENSINO PROFISSIONALIZANTE | 0,00 | 3.202,50 | 3.421,86 | 3.656,25 | 13.280,61 | |
| | 423 - 3.3.90.30.00 | 0,00 | 1.067,50 | 1.140,62 | 1.218,75 | 4.426,87 | |
| | 2 - Impostos e Transferência MDE | 0,00 | 1.067,50 | 1.140,62 | 1.218,75 | 4.426,87 | |
| | 424 - 3.3.90.36.00 | 0,00 | 1.067,50 | 1.140,62 | 1.218,75 | 4.426,87 | |
| | 2 - Impostos e Transferência MDE | 0,00 | 1.067,50 | 1.140,62 | 1.218,75 | 4.426,87 | |
| | 425 - 3.3.90.39.00 | 0,00 | 1.067,50 | 1.140,62 | 1.218,75 | 4.426,87 | |
| | 2 - Impostos e Transferência MDE | 0,00 | 1.067,50 | 1.140,62 | 1.218,75 | 4.426,87 | |
| Programa: | 1220 - PROJovem | 0,00 | 27.755,00 | 29.656,22 | 31.687,66 | 115.098,88 | |
| Ação: | 2.54 - MANUTENÇÃO DAS AÇÕES VINCULADAS AO PROJovem ADOLESCENTE | 0,00 | 26.000,00 | 27.755,00 | 29.656,22 | 31.687,66 | 115.098,88 |
| | 426 - 3.3.90.18.00 | 0,00 | 1.067,50 | 1.140,62 | 1.218,75 | 4.426,87 | |
| | 2 - Impostos e Transferência MDE | 0,00 | 1.067,50 | 1.140,62 | 1.218,75 | 4.426,87 | |
| | 427 - 3.3.90.30.00 | 0,00 | 10.675,00 | 11.406,24 | 12.187,57 | 44.268,81 | |
| | 2 - Impostos e Transferência MDE | 0,00 | 10.675,00 | 11.406,24 | 12.187,57 | 44.268,81 | |
| | 428 - 3.3.90.36.00 | 0,00 | 5.337,50 | 5.703,12 | 6.093,78 | 22.134,40 | |
| | 2 - Impostos e Transferência MDE | 0,00 | 5.337,50 | 5.703,12 | 6.093,78 | 22.134,40 | |
| | 429 - 3.3.90.39.00 | 0,00 | 10.675,00 | 11.406,24 | 12.187,56 | 44.268,80 | |
| | 2 - Impostos e Transferência MDE | 0,00 | 10.675,00 | 11.406,24 | 12.187,56 | 44.268,80 | |
| | 15 - Convênio - Educação | 0,00 | 5.337,50 | 5.703,12 | 6.093,78 | 22.134,40 | |
| Subfunção: | 364 - Ensino Superior | 0,00 | 166.160,00 | 177.375,80 | 189.526,02 | 202.508,54 | 735.570,36 |
| Programa: | 1204 - MODERNIZAÇÃO DA EDUCAÇÃO | 0,00 | 19.000,00 | 20.282,50 | 21.671,84 | 23.156,35 | 84.110,69 |
| Ação: | 2.55 - CONCESSÃO BOLSA ESCOLA | 0,00 | 10.000,00 | 10.675,00 | 11.406,24 | 12.187,57 | 44.268,81 |
| | 440 - 3.3.90.18.00 | 0,00 | 10.000,00 | 10.675,00 | 11.406,24 | 12.187,57 | 44.268,81 |
| | 2 - Impostos e Transferência MDE | 0,00 | 10.000,00 | 10.675,00 | 11.406,24 | 12.187,57 | 44.268,81 |
| Ação: | 2.56 - APOIO AOS VESTIBULANDOS | 0,00 | 9.000,00 | 9.607,50 | 10.265,60 | 10.968,78 | 39.841,88 |
| | 441 - 3.1.90.04.00 | 0,00 | 5.000,00 | 5.337,50 | 5.703,12 | 6.093,78 | 22.134,40 |
| | 2 - Impostos e Transferência MDE | 0,00 | 5.000,00 | 5.337,50 | 5.703,12 | 6.093,78 | 22.134,40 |
| | 443 - 3.3.90.14.00 | 0,00 | 1.000,00 | 1.067,50 | 1.140,62 | 1.218,75 | 4.426,87 |
| | 2 - Impostos e Transferência MDE | 0,00 | 1.000,00 | 1.067,50 | 1.140,62 | 1.218,75 | 4.426,87 |
| | 444 - 3.3.90.30.00 | 0,00 | 1.000,00 | 1.067,50 | 1.140,62 | 1.218,75 | 4.426,87 |
| | 2 - Impostos e Transferência MDE | 0,00 | 1.000,00 | 1.067,50 | 1.140,62 | 1.218,75 | 4.426,87 |
| | 446 - 3.3.90.36.00 | 0,00 | 1.000,00 | 1.067,50 | 1.140,62 | 1.218,75 | 4.426,87 |
| | 2 - Impostos e Transferência MDE | 0,00 | 1.000,00 | 1.067,50 | 1.140,62 | 1.218,75 | 4.426,87 |
| | 447 - 3.3.90.39.00 | 0,00 | 1.000,00 | 1.067,50 | 1.140,62 | 1.218,75 | 4.426,87 |
| | 2 - Impostos e Transferência MDE | 0,00 | 1.000,00 | 1.067,50 | 1.140,62 | 1.218,75 | 4.426,87 |
| Programa: | 1208 - TRANSPORTE ESCOLAR UNIVERSITÁRIO | 0,00 | 145.160,00 | 154.958,30 | 165.572,94 | 176.914,69 | 642.605,93 |
| Ação: | 2.57 - TRANSPORTE UNIVERSITÁRIO | 0,00 | 145.160,00 | 154.958,30 | 165.572,94 | 176.914,69 | 642.605,93 |
| | 449 - 3.3.90.18.00 | 0,00 | 1.000,00 | 1.067,50 | 1.140,62 | 1.218,75 | 4.426,87 |
| | 2 - Impostos e Transferência MDE | 0,00 | 1.000,00 | 1.067,50 | 1.140,62 | 1.218,75 | 4.426,87 |

Demonstrativo de Compatibilidade entre PPA e LOA

PPA 2018 - 2021 - Valores em R\$

| | | Valor global | | | | Total |
|--|--|--------------|---------------------|---------------------|---------------------|---------------------|
| | | 2018 | 2019 | 2020 | 2021 | |
| 2 - Impostos e Transferência MDE | | 0,00 | 1.067,50 | 1.140,62 | 1.218,75 | 4.426,87 |
| 451 - 3.3.90.30.00 | | 0,00 | 44.160,00 | 47.140,80 | 50.369,94 | 53.820,28 |
| 2 - Impostos e Transferência MDE | | 0,00 | 44.160,00 | 47.140,80 | 50.369,94 | 53.820,28 |
| 452 - 3.3.90.36.00 | | 0,00 | 50.000,00 | 53.375,00 | 57.031,19 | 60.937,83 |
| 2 - Impostos e Transferência MDE | | 0,00 | 50.000,00 | 53.375,00 | 57.031,19 | 60.937,83 |
| 454 - 3.3.90.39.00 | | 0,00 | 50.000,00 | 53.375,00 | 57.031,19 | 60.937,83 |
| 2 - Impostos e Transferência MDE | | 0,00 | 50.000,00 | 53.375,00 | 57.031,19 | 60.937,83 |
| Programa: 1218 - APOIO A GRADUAÇÃO DE PROFESSORES DO ENSINO FUNDAMENTAL | | 0,00 | 2.000,00 | 2.135,00 | 2.281,24 | 2.437,50 |
| Ação: 2.58 - GRADUAÇÃO DE PROFESSORES | | 0,00 | 2.000,00 | 2.135,00 | 2.281,24 | 2.437,50 |
| 2 - Impostos e Transferência MDE | | 0,00 | 1.000,00 | 1.067,50 | 1.140,62 | 1.218,75 |
| 456 - 3.3.90.18.00 | | 0,00 | 1.000,00 | 1.067,50 | 1.140,62 | 1.218,75 |
| 2 - Impostos e Transferência MDE | | 0,00 | 1.000,00 | 1.067,50 | 1.140,62 | 1.218,75 |
| 457 - 3.3.90.39.00 | | 0,00 | 1.000,00 | 1.067,50 | 1.140,62 | 1.218,75 |
| 2 - Impostos e Transferência MDE | | 0,00 | 1.000,00 | 1.067,50 | 1.140,62 | 1.218,75 |
| Subfunção: 365 - Educação Infantil | | 0,00 | 1.433.110,00 | 1.529.844,92 | 1.634.639,30 | 1.746.612,08 |
| Programa: 1210 - CRECHE E PROINFÂNCIA | | 0,00 | 1.433.110,00 | 1.529.844,92 | 1.634.639,30 | 1.746.612,08 |
| Ação: 1.18 - CONSTRUÇÃO, REFORMA E/OU AMPLIAÇÃO DE IMÓVEIS PARA O ENSINO | | 0,00 | 1.030.000,00 | 1.099.525,00 | 1.174.842,46 | 1.255.319,17 |
| 458 - 4.4.90.51.00 | | 0,00 | 1.030.000,00 | 1.099.525,00 | 1.174.842,46 | 1.255.319,17 |
| 2 - Impostos e Transferência MDE | | 0,00 | 30.000,00 | 32.025,00 | 34.218,71 | 36.562,69 |
| 15 - Convênio - Educação | | 0,00 | 1.000.000,00 | 1.067.500,00 | 1.140.623,75 | 1.218.756,48 |
| Ação: 1.19 - AQUISIÇÃO DE MÓVEIS, MAQUINAS E EQUIPAMENTOS PARA O ENSINO | | 0,00 | 260.000,00 | 277.550,00 | 296.562,18 | 316.876,69 |
| 462 - 4.4.90.52.00 | | 0,00 | 260.000,00 | 277.550,00 | 296.562,18 | 316.876,69 |
| 2 - Impostos e Transferência MDE | | 0,00 | 10.000,00 | 10.675,00 | 11.406,24 | 12.187,57 |
| 15 - Convênio - Educação | | 0,00 | 250.000,00 | 266.875,00 | 285.155,94 | 304.689,12 |
| Ação: 2.59 - MANUTENÇÃO DA EDUCAÇÃO INFANTIL | | 0,00 | 143.110,00 | 152.769,92 | 163.234,66 | 174.416,22 |
| 464 - 3.1.90.04.00 | | 0,00 | 5.000,00 | 5.337,50 | 5.703,12 | 6.093,78 |
| 2 - Impostos e Transferência MDE | | 0,00 | 5.000,00 | 5.337,50 | 5.703,12 | 6.093,78 |
| 466 - 3.1.90.11.00 | | 0,00 | 5.000,00 | 5.337,50 | 5.703,12 | 6.093,78 |
| 2 - Impostos e Transferência MDE | | 0,00 | 5.000,00 | 5.337,50 | 5.703,12 | 6.093,78 |
| 467 - 3.1.90.13.00 | | 0,00 | 1.000,00 | 1.067,50 | 1.140,62 | 1.218,75 |
| 2 - Impostos e Transferência MDE | | 0,00 | 1.000,00 | 1.067,50 | 1.140,62 | 1.218,75 |
| 469 - 3.1.91.13.00 | | 0,00 | 5.000,00 | 5.337,50 | 5.703,12 | 6.093,78 |
| 2 - Impostos e Transferência MDE | | 0,00 | 5.000,00 | 5.337,50 | 5.703,12 | 6.093,78 |
| 472 - 3.3.90.30.00 | | 0,00 | 30.000,00 | 32.025,00 | 34.218,71 | 36.562,69 |
| 2 - Impostos e Transferência MDE | | 0,00 | 30.000,00 | 32.025,00 | 34.218,71 | 36.562,69 |
| 473 - 3.3.90.36.00 | | 0,00 | 50.000,00 | 53.375,00 | 57.031,19 | 60.937,83 |
| 2 - Impostos e Transferência MDE | | 0,00 | 50.000,00 | 53.375,00 | 57.031,19 | 60.937,83 |
| 477 - 3.3.90.39.00 | | 0,00 | 47.110,00 | 50.289,92 | 53.734,78 | 57.415,61 |
| 2 - Impostos e Transferência MDE | | 0,00 | 47.110,00 | 50.289,92 | 53.734,78 | 57.415,61 |
| Total | | 0,00 | 1.000,00 | 1.067,50 | 1.140,62 | 1.218,75 |
| Total | | 0,00 | 44.160,00 | 47.140,80 | 50.369,94 | 53.820,28 |
| Total | | 0,00 | 50.000,00 | 53.375,00 | 57.031,19 | 60.937,83 |
| Total | | 0,00 | 50.000,00 | 53.375,00 | 57.031,19 | 60.937,83 |
| Total | | 0,00 | 2.000,00 | 2.135,00 | 2.281,24 | 2.437,50 |
| Total | | 0,00 | 1.000,00 | 1.067,50 | 1.140,62 | 1.218,75 |
| Total | | 0,00 | 1.433.110,00 | 1.529.844,92 | 1.634.639,30 | 1.746.612,08 |
| Total | | 0,00 | 1.030.000,00 | 1.099.525,00 | 1.174.842,46 | 1.255.319,17 |
| Total | | 0,00 | 30.000,00 | 32.025,00 | 34.218,71 | 36.562,69 |
| Total | | 0,00 | 1.000.000,00 | 1.067.500,00 | 1.140.623,75 | 1.218.756,48 |
| Total | | 0,00 | 260.000,00 | 277.550,00 | 296.562,18 | 316.876,69 |
| Total | | 0,00 | 10.000,00 | 10.675,00 | 11.406,24 | 12.187,57 |
| Total | | 0,00 | 250.000,00 | 266.875,00 | 285.155,94 | 304.689,12 |
| Total | | 0,00 | 143.110,00 | 152.769,92 | 163.234,66 | 174.416,22 |
| Total | | 0,00 | 5.000,00 | 5.337,50 | 5.703,12 | 6.093,78 |
| Total | | 0,00 | 5.000,00 | 5.337,50 | 5.703,12 | 6.093,78 |
| Total | | 0,00 | 1.000,00 | 1.067,50 | 1.140,62 | 1.218,75 |
| Total | | 0,00 | 5.000,00 | 5.337,50 | 5.703,12 | 6.093,78 |
| Total | | 0,00 | 30.000,00 | 32.025,00 | 34.218,71 | 36.562,69 |
| Total | | 0,00 | 50.000,00 | 53.375,00 | 57.031,19 | 60.937,83 |
| Total | | 0,00 | 47.110,00 | 50.289,92 | 53.734,78 | 57.415,61 |
| Total | | 0,00 | 47.110,00 | 50.289,92 | 53.734,78 | 57.415,61 |

Demonstrativo de Compatibilidade entre PPA e LOA

PPA 2018 - 2021 - Valores em R\$

| | | Valor global | | | | Total | |
|------------|--|--------------|------------------|------------------|------------------|------------------|-------------------|
| | | 2018 | 2019 | 2020 | 2021 | | |
| Subfunção: | 366 - Educação de Jovens e Adultos | 0,00 | 154.000,00 | 164.395,00 | 175.656,06 | 187.688,49 | 681.739,55 |
| Programa: | 1214 - JOVENS E ADULTOS ALFABETIZADOS | 0,00 | 141.000,00 | 150.517,50 | 160.827,95 | 171.844,65 | 624.190,10 |
| Ação: | 2.60 - MANUTENÇÃO DAS ATIVIDADES DO PROGRAMA DE JOVENS E ADULTOS | 0,00 | 141.000,00 | 150.517,50 | 160.827,95 | 171.844,65 | 624.190,10 |
| | 478 - 3.1.90.04.00 | 0,00 | 5.000,00 | 5.337,50 | 5.703,12 | 6.093,78 | 22.134,40 |
| | 2 - Impostos e Transferência MDE | 0,00 | 5.000,00 | 5.337,50 | 5.703,12 | 6.093,78 | 22.134,40 |
| | 480 - 3.1.90.11.00 | 0,00 | 5.000,00 | 5.337,50 | 5.703,12 | 6.093,78 | 22.134,40 |
| | 2 - Impostos e Transferência MDE | 0,00 | 5.000,00 | 5.337,50 | 5.703,12 | 6.093,78 | 22.134,40 |
| | 482 - 3.1.90.13.00 | 0,00 | 1.000,00 | 1.067,50 | 1.140,62 | 1.218,75 | 4.426,87 |
| | 2 - Impostos e Transferência MDE | 0,00 | 1.000,00 | 1.067,50 | 1.140,62 | 1.218,75 | 4.426,87 |
| | 483 - 3.1.91.13.00 | 0,00 | 5.000,00 | 5.337,50 | 5.703,12 | 6.093,78 | 22.134,40 |
| | 2 - Impostos e Transferência MDE | 0,00 | 5.000,00 | 5.337,50 | 5.703,12 | 6.093,78 | 22.134,40 |
| | 484 - 3.3.90.30.00 | 0,00 | 35.000,00 | 37.362,50 | 39.921,83 | 42.656,47 | 154.940,80 |
| | 2 - Impostos e Transferência MDE | 0,00 | 35.000,00 | 37.362,50 | 39.921,83 | 42.656,47 | 154.940,80 |
| | 15 - Convênio - Educação | 0,00 | 30.000,00 | 32.025,00 | 34.218,71 | 36.562,69 | 132.806,40 |
| | 488 - 3.3.90.36.00 | 0,00 | 50.000,00 | 53.375,00 | 57.031,19 | 60.937,83 | 221.344,02 |
| | 2 - Impostos e Transferência MDE | 0,00 | 50.000,00 | 53.375,00 | 57.031,19 | 60.937,83 | 221.344,02 |
| | 491 - 3.3.90.39.00 | 0,00 | 40.000,00 | 42.700,00 | 45.624,95 | 48.750,26 | 177.075,21 |
| | 15 - Convênio - Educação | 0,00 | 40.000,00 | 42.700,00 | 45.624,95 | 48.750,26 | 177.075,21 |
| Programa: | 1220 - PROJovem | 0,00 | 13.000,00 | 13.877,50 | 14.828,11 | 15.843,84 | 57.549,45 |
| Ação: | 2.61 - PROJovem URBANO | 0,00 | 13.000,00 | 13.877,50 | 14.828,11 | 15.843,84 | 57.549,45 |
| | 492 - 3.3.90.18.00 | 0,00 | 5.000,00 | 5.337,50 | 5.703,12 | 6.093,78 | 22.134,40 |
| | 2 - Impostos e Transferência MDE | 0,00 | 5.000,00 | 5.337,50 | 5.703,12 | 6.093,78 | 22.134,40 |
| | 493 - 3.3.90.30.00 | 0,00 | 2.000,00 | 2.135,00 | 2.281,25 | 2.437,52 | 8.853,77 |
| | 2 - Impostos e Transferência MDE | 0,00 | 2.000,00 | 2.135,00 | 2.281,25 | 2.437,52 | 8.853,77 |
| | 494 - 3.3.90.36.00 | 0,00 | 2.000,00 | 2.135,00 | 2.281,25 | 2.437,52 | 8.853,77 |
| | 2 - Impostos e Transferência MDE | 0,00 | 2.000,00 | 2.135,00 | 2.281,25 | 2.437,52 | 8.853,77 |
| | 495 - 3.3.90.39.00 | 0,00 | 3.000,00 | 3.202,50 | 3.421,87 | 3.656,27 | 13.280,64 |
| | 2 - Impostos e Transferência MDE | 0,00 | 3.000,00 | 3.202,50 | 3.421,87 | 3.656,27 | 13.280,64 |
| | 496 - 3.3.90.48.00 | 0,00 | 1.000,00 | 1.067,50 | 1.140,62 | 1.218,75 | 4.426,87 |
| | 2 - Impostos e Transferência MDE | 0,00 | 1.000,00 | 1.067,50 | 1.140,62 | 1.218,75 | 4.426,87 |
| Subfunção: | 367 - Educação Especial | 0,00 | 65.000,00 | 69.387,50 | 74.140,55 | 79.219,17 | 287.747,22 |
| Programa: | 1205 - EDUCAÇÃO ESPECIAL | 0,00 | 65.000,00 | 69.387,50 | 74.140,55 | 79.219,17 | 287.747,22 |
| Ação: | 1.20 - CONTRUIÇÕES, REFORMA E/OU ADEQUAÇÃO DE UNIDADES ESCOLARES | 0,00 | 50.000,00 | 53.375,00 | 57.031,19 | 60.937,83 | 221.344,02 |
| | 497 - 4.4.90.51.00 | 0,00 | 50.000,00 | 53.375,00 | 57.031,19 | 60.937,83 | 221.344,02 |
| | 2 - Impostos e Transferência MDE | 0,00 | 50.000,00 | 53.375,00 | 57.031,19 | 60.937,83 | 221.344,02 |
| Ação: | 2.62 - GESTÃO ADMINISTRATIVA DA EDUCAÇÃO ESPECIAL | 0,00 | 15.000,00 | 16.012,50 | 17.109,36 | 18.281,34 | 66.403,20 |
| | 498 - 3.3.90.30.00 | 0,00 | 5.000,00 | 5.337,50 | 5.703,12 | 6.093,78 | 22.134,40 |
| | 2 - Impostos e Transferência MDE | 0,00 | 5.000,00 | 5.337,50 | 5.703,12 | 6.093,78 | 22.134,40 |

Demonstrativo de Compatibilidade entre PPA e LOA

Valor global 2018 2019 2020 2021 Total

PPA 2018 - 2021 - Valores em R\$

| | | | | | | |
|----------------------------------|------|----------|----------|----------|----------|-----------|
| 499 - 3.3.90.36.00 | 0,00 | 5.000,00 | 5.337,50 | 5.703,12 | 6.093,78 | 22.134,40 |
| 2 - Impostos e Transferência MDE | 0,00 | 5.000,00 | 5.337,50 | 5.703,12 | 6.093,78 | 22.134,40 |
| 500 - 3.3.90.39.00 | 0,00 | 5.000,00 | 5.337,50 | 5.703,12 | 6.093,78 | 22.134,40 |
| 2 - Impostos e Transferência MDE | 0,00 | 5.000,00 | 5.337,50 | 5.703,12 | 6.093,78 | 22.134,40 |

Unidade Orçamentária: 4002 - DEPARTAMENTO DE TURISMO

| | | | | | | |
|--|------|-----------|-----------|-----------|-----------|------------|
| Função: 23 - Comércio e Serviços | 0,00 | 31.000,00 | 33.092,50 | 35.359,34 | 37.781,45 | 137.233,29 |
| Subfunção: 695 - Turismo | 0,00 | 31.000,00 | 33.092,50 | 35.359,34 | 37.781,45 | 137.233,29 |
| Programa: 2301 - PROMOÇÃO DO TURISMO | 0,00 | 31.000,00 | 33.092,50 | 35.359,34 | 37.781,45 | 137.233,29 |
| Ação: 1.21 - IMPLANTAÇÃO DE INFRA-ESTRUTURA E PROJETOS TURISTICOS, | 0,00 | 5.000,00 | 5.337,50 | 5.703,12 | 6.093,78 | 22.134,40 |
| 502 - 4.4.90.51.00 | 0,00 | 5.000,00 | 5.337,50 | 5.703,12 | 6.093,78 | 22.134,40 |
| 1 - Recursos Próprios | 0,00 | 5.000,00 | 5.337,50 | 5.703,12 | 6.093,78 | 22.134,40 |

Ação: 2.63 - MANUTENÇÃO DAS AÇÕES VOLTADAS PARA A PROMOÇÃO E

| | | | | | | |
|-----------------------|------|-----------|-----------|-----------|-----------|------------|
| 503 - 3.3.90.30.00 | 0,00 | 26.000,00 | 27.755,00 | 29.656,22 | 31.687,67 | 115.098,89 |
| 1 - Recursos Próprios | 0,00 | 26.000,00 | 27.755,00 | 29.656,22 | 31.687,67 | 115.098,89 |
| 505 - 3.3.90.31.00 | 0,00 | 5.000,00 | 5.337,50 | 5.703,12 | 6.093,78 | 22.134,40 |
| 1 - Recursos Próprios | 0,00 | 5.000,00 | 5.337,50 | 5.703,12 | 6.093,78 | 22.134,40 |
| 507 - 3.3.90.36.00 | 0,00 | 1.000,00 | 1.067,50 | 1.140,62 | 1.218,75 | 4.426,87 |
| 1 - Recursos Próprios | 0,00 | 1.000,00 | 1.067,50 | 1.140,62 | 1.218,75 | 4.426,87 |
| 509 - 3.3.90.39.00 | 0,00 | 10.000,00 | 10.675,00 | 11.406,24 | 12.187,57 | 44.268,81 |
| 1 - Recursos Próprios | 0,00 | 10.000,00 | 10.675,00 | 11.406,24 | 12.187,57 | 44.268,81 |

Unidade Orçamentária: 4003 - DEPARTAMENTO DE ADMINISTRAÇÃO

| | | | | | | |
|--|------|----------|----------|----------|----------|-----------|
| Função: 4 - Administração | 0,00 | 3.000,00 | 3.202,50 | 3.421,86 | 3.656,25 | 13.280,61 |
| Subfunção: 122 - Administração Geral | 0,00 | 3.000,00 | 3.202,50 | 3.421,86 | 3.656,25 | 13.280,61 |
| Programa: 402 - GESTÃO DA SECRETARIA DE ADMINISTRAÇÃO | 0,00 | 3.000,00 | 3.202,50 | 3.421,86 | 3.656,25 | 13.280,61 |
| Ação: 2.64 - MANUTENÇÃO DO DEPARTAMENTO DE ADMINISTRAÇÃO | 0,00 | 3.000,00 | 3.202,50 | 3.421,86 | 3.656,25 | 13.280,61 |
| 510 - 3.3.90.30.00 | 0,00 | 1.000,00 | 1.067,50 | 1.140,62 | 1.218,75 | 4.426,87 |
| 1 - Recursos Próprios | 0,00 | 1.000,00 | 1.067,50 | 1.140,62 | 1.218,75 | 4.426,87 |
| 511 - 3.3.90.36.00 | 0,00 | 1.000,00 | 1.067,50 | 1.140,62 | 1.218,75 | 4.426,87 |
| 1 - Recursos Próprios | 0,00 | 1.000,00 | 1.067,50 | 1.140,62 | 1.218,75 | 4.426,87 |
| 512 - 3.3.90.39.00 | 0,00 | 1.000,00 | 1.067,50 | 1.140,62 | 1.218,75 | 4.426,87 |
| 1 - Recursos Próprios | 0,00 | 1.000,00 | 1.067,50 | 1.140,62 | 1.218,75 | 4.426,87 |

Unidade Orçamentária: 4004 - DEPARTAMENTO DE CULTURA

| | | | | | | |
|---|------|------------|------------|------------|------------|--------------|
| Função: 13 - Cultura | 0,00 | 427.000,00 | 455.822,50 | 487.046,35 | 520.408,99 | 1.890.277,84 |
| Subfunção: 391 - Patrimônio Histórico, Artístico e Arqueológico | 0,00 | 16.000,00 | 17.080,00 | 18.249,98 | 19.500,09 | 70.830,07 |
| Programa: 1301 - REVITALIZAÇÃO DO PATRIMÔNIO HISTÓRICO | 0,00 | 16.000,00 | 17.080,00 | 18.249,98 | 19.500,09 | 70.830,07 |
| Ação: 1.22 - EXECUÇÃO DE OBRAS DE RESTAURAÇÃO DOS IMÓVEIS DO PATRIMÔNIO | 0,00 | 5.000,00 | 5.337,50 | 5.703,12 | 6.093,78 | 22.134,40 |
| 513 - 4.4.90.51.00 | 0,00 | 5.000,00 | 5.337,50 | 5.703,12 | 6.093,78 | 22.134,40 |
| 1 - Recursos Próprios | 0,00 | 5.000,00 | 5.337,50 | 5.703,12 | 6.093,78 | 22.134,40 |

Demonstrativo de Compatibilidade entre PPA e LOA

PPA 2018 - 2021 - Valores em R\$

| Ação: | Subfunção: | Programa: | Ação: | Valor global | | | | Total | |
|-------|------------|-----------|---|--------------|-------------------|-------------------|-------------------|-------------------|---------------------|
| | | | | 2018 | 2019 | 2020 | 2021 | | |
| | | | 2.65 - MANUTENÇÃO DAS ATIVIDADES DE CONSERVAÇÃO E PRESERVAÇÃO DO | 0,00 | 11.000,00 | 11.742,50 | 12.546,86 | 13.406,31 | 48.695,67 |
| | | | 514 - 3.3.90.30.00 | 0,00 | 1.000,00 | 1.067,50 | 1.140,62 | 1.218,75 | 4.426,87 |
| | | | 1 - Recursos Próprios | 0,00 | 1.000,00 | 1.067,50 | 1.140,62 | 1.218,75 | 4.426,87 |
| | | | 515 - 3.3.90.36.00 | 0,00 | 5.000,00 | 5.337,50 | 5.703,12 | 6.093,78 | 22.134,40 |
| | | | 1 - Recursos Próprios | 0,00 | 5.000,00 | 5.337,50 | 5.703,12 | 6.093,78 | 22.134,40 |
| | | | 516 - 3.3.90.39.00 | 0,00 | 5.000,00 | 5.337,50 | 5.703,12 | 6.093,78 | 22.134,40 |
| | | | 1 - Recursos Próprios | 0,00 | 5.000,00 | 5.337,50 | 5.703,12 | 6.093,78 | 22.134,40 |
| | | | 392 - Difusão Cultural | 0,00 | 411.000,00 | 438.742,50 | 468.796,37 | 500.908,90 | 1.819.447,77 |
| | | | 1302 - AÇÕES CULTURAIS | 0,00 | 411.000,00 | 438.742,50 | 468.796,37 | 500.908,90 | 1.819.447,77 |
| | | | 1.23 - AQUISIÇÃO DE EQUIPAMENTOS DIVERSOS DE APOIO A CULTURA | 0,00 | 5.000,00 | 5.337,50 | 5.703,12 | 6.093,78 | 22.134,40 |
| | | | 517 - 4.4.90.52.00 | 0,00 | 5.000,00 | 5.337,50 | 5.703,12 | 6.093,78 | 22.134,40 |
| | | | 1 - Recursos Próprios | 0,00 | 5.000,00 | 5.337,50 | 5.703,12 | 6.093,78 | 22.134,40 |
| | | | 1.24 - CONSTRUÇÃO DO PATIO DE EVENTOS | 0,00 | 5.000,00 | 5.337,50 | 5.703,12 | 6.093,78 | 22.134,40 |
| | | | 518 - 4.4.90.51.00 | 0,00 | 5.000,00 | 5.337,50 | 5.703,12 | 6.093,78 | 22.134,40 |
| | | | 1 - Recursos Próprios | 0,00 | 5.000,00 | 5.337,50 | 5.703,12 | 6.093,78 | 22.134,40 |
| | | | 1.25 - CONSTRUÇÃO, REFORMA E/OU AMPLIAÇÃO DE IMÓVEIS DE APOIO A | 0,00 | 5.000,00 | 5.337,50 | 5.703,12 | 6.093,78 | 22.134,40 |
| | | | 519 - 4.4.90.51.00 | 0,00 | 5.000,00 | 5.337,50 | 5.703,12 | 6.093,78 | 22.134,40 |
| | | | 1 - Recursos Próprios | 0,00 | 5.000,00 | 5.337,50 | 5.703,12 | 6.093,78 | 22.134,40 |
| | | | 2.66 - PROMOÇÃO DE AÇÕES CULTURAIS | 0,00 | 370.000,00 | 394.975,00 | 422.030,79 | 450.939,90 | 1.637.945,69 |
| | | | 520 - 3.3.90.30.00 | 0,00 | 15.000,00 | 16.012,50 | 17.109,36 | 18.281,35 | 66.403,21 |
| | | | 1 - Recursos Próprios | 0,00 | 15.000,00 | 16.012,50 | 17.109,36 | 18.281,35 | 66.403,21 |
| | | | 521 - 3.3.90.31.00 | 0,00 | 5.000,00 | 5.337,50 | 5.703,12 | 6.093,78 | 22.134,40 |
| | | | 1 - Recursos Próprios | 0,00 | 5.000,00 | 5.337,50 | 5.703,12 | 6.093,78 | 22.134,40 |
| | | | 522 - 3.3.90.36.00 | 0,00 | 150.000,00 | 160.125,00 | 171.093,56 | 182.813,47 | 664.032,03 |
| | | | 1 - Recursos Próprios | 0,00 | 150.000,00 | 160.125,00 | 171.093,56 | 182.813,47 | 664.032,03 |
| | | | 523 - 3.3.90.39.00 | 0,00 | 200.000,00 | 213.500,00 | 228.124,75 | 243.751,30 | 885.376,05 |
| | | | 1 - Recursos Próprios | 0,00 | 200.000,00 | 213.500,00 | 228.124,75 | 243.751,30 | 885.376,05 |
| | | | 2.67 - AÇÕES DE APOIO A CULTURA | 0,00 | 26.000,00 | 27.755,00 | 29.656,22 | 31.687,66 | 115.098,88 |
| | | | 524 - 3.3.90.30.00 | 0,00 | 10.000,00 | 10.675,00 | 11.406,24 | 12.187,57 | 44.268,81 |
| | | | 1 - Recursos Próprios | 0,00 | 10.000,00 | 10.675,00 | 11.406,24 | 12.187,57 | 44.268,81 |
| | | | 525 - 3.3.90.32.00 | 0,00 | 1.000,00 | 1.067,50 | 1.140,62 | 1.218,75 | 4.426,87 |
| | | | 1 - Recursos Próprios | 0,00 | 1.000,00 | 1.067,50 | 1.140,62 | 1.218,75 | 4.426,87 |
| | | | 526 - 3.3.90.36.00 | 0,00 | 5.000,00 | 5.337,50 | 5.703,12 | 6.093,78 | 22.134,40 |
| | | | 1 - Recursos Próprios | 0,00 | 5.000,00 | 5.337,50 | 5.703,12 | 6.093,78 | 22.134,40 |
| | | | 527 - 3.3.90.39.00 | 0,00 | 5.000,00 | 5.337,50 | 5.703,12 | 6.093,78 | 22.134,40 |
| | | | 1 - Recursos Próprios | 0,00 | 5.000,00 | 5.337,50 | 5.703,12 | 6.093,78 | 22.134,40 |
| | | | 528 - 3.3.90.48.00 | 0,00 | 5.000,00 | 5.337,50 | 5.703,12 | 6.093,78 | 22.134,40 |
| | | | 1 - Recursos Próprios | 0,00 | 5.000,00 | 5.337,50 | 5.703,12 | 6.093,78 | 22.134,40 |

Demonstrativo de Compatibilidade entre PPA e LOA

PPA 2018 - 2021 - Valores em R\$

| | | Valor global | | | | Total | |
|------------------------------|--|--------------|-------------------|-------------------|-------------------|-------------------|-------------------|
| | | 2018 | 2019 | 2020 | 2021 | | |
| Unidade Orçamentária: | 4005 - DEPARTAMENTO DE ESPORTES | 0,00 | 192.000,00 | 204.960,00 | 218.999,76 | 234.001,26 | 849.961,02 |
| Função: | 27 - Desporto e Lazer | 0,00 | 192.000,00 | 204.960,00 | 218.999,76 | 234.001,26 | 849.961,02 |
| Subfunção: | 812 - Desporto Comunitário | 0,00 | 192.000,00 | 204.960,00 | 218.999,76 | 234.001,26 | 849.961,02 |
| Programa: | 2701 - PROMOÇÃO DO DESPORTO E LAZER | 0,00 | 192.000,00 | 204.960,00 | 218.999,76 | 234.001,26 | 849.961,02 |
| Ação: | 1.27 - CONSTRUÇÃO, REFORMA E/OU AMPLIAÇÃO DE INSTALAÇÕES DE APOIO AO | 0,00 | 105.000,00 | 112.087,50 | 119.765,48 | 127.969,43 | 464.822,41 |
| | 529 - 4.4.90.51.00 | 0,00 | 105.000,00 | 112.087,50 | 119.765,48 | 127.969,43 | 464.822,41 |
| | 1 - Recursos Próprios | 0,00 | 5.000,00 | 5.337,50 | 5.703,12 | 6.093,78 | 22.134,40 |
| | 18 - Outros convênios | 0,00 | 100.000,00 | 106.750,00 | 114.062,36 | 121.875,65 | 442.688,01 |
| Ação: | 1.264 - AQUISIÇÃO DE MÓVEIS, MÁQUINAS E EQUIPAMENTOS PARA PROMOÇÃO | 0,00 | 5.000,00 | 5.337,50 | 5.703,12 | 6.093,78 | 22.134,40 |
| | 536 - 4.4.90.52.00 | 0,00 | 5.000,00 | 5.337,50 | 5.703,12 | 6.093,78 | 22.134,40 |
| | 1 - Recursos Próprios | 0,00 | 5.000,00 | 5.337,50 | 5.703,12 | 6.093,78 | 22.134,40 |
| Ação: | 2.68 - MANUTENÇÃO DAS ATIVIDADES VINCULADAS AO ESPORTE E LAZER NO | 0,00 | 82.000,00 | 87.535,00 | 93.531,16 | 99.938,05 | 363.004,21 |
| | 530 - 3.3.90.30.00 | 0,00 | 30.000,00 | 32.025,00 | 34.218,71 | 36.562,69 | 132.806,40 |
| | 1 - Recursos Próprios | 0,00 | 30.000,00 | 32.025,00 | 34.218,71 | 36.562,69 | 132.806,40 |
| | 531 - 3.3.90.31.00 | 0,00 | 2.000,00 | 2.135,00 | 2.281,25 | 2.437,52 | 8.853,77 |
| | 1 - Recursos Próprios | 0,00 | 2.000,00 | 2.135,00 | 2.281,25 | 2.437,52 | 8.853,77 |
| | 532 - 3.3.90.32.00 | 0,00 | 10.000,00 | 10.675,00 | 11.406,24 | 12.187,57 | 44.268,81 |
| | 1 - Recursos Próprios | 0,00 | 10.000,00 | 10.675,00 | 11.406,24 | 12.187,57 | 44.268,81 |
| | 533 - 3.3.90.36.00 | 0,00 | 20.000,00 | 21.350,00 | 22.812,48 | 24.375,13 | 88.537,61 |
| | 1 - Recursos Próprios | 0,00 | 20.000,00 | 21.350,00 | 22.812,48 | 24.375,13 | 88.537,61 |
| | 534 - 3.3.90.39.00 | 0,00 | 10.000,00 | 10.675,00 | 11.406,24 | 12.187,57 | 44.268,81 |
| | 1 - Recursos Próprios | 0,00 | 10.000,00 | 10.675,00 | 11.406,24 | 12.187,57 | 44.268,81 |
| | 535 - 3.3.90.48.00 | 0,00 | 10.000,00 | 10.675,00 | 11.406,24 | 12.187,57 | 44.268,81 |
| | 1 - Recursos Próprios | 0,00 | 10.000,00 | 10.675,00 | 11.406,24 | 12.187,57 | 44.268,81 |
| Unidade Orçamentária: | 4006 - DEPARTAMENTO DE BIBLIOTECA | 0,00 | 12.000,00 | 12.810,00 | 13.687,47 | 14.625,05 | 53.122,52 |
| Função: | 13 - Cultura | 0,00 | 12.000,00 | 12.810,00 | 13.687,47 | 14.625,05 | 53.122,52 |
| Subfunção: | 392 - Difusão Cultural | 0,00 | 12.000,00 | 12.810,00 | 13.687,47 | 14.625,05 | 53.122,52 |
| Programa: | 1302 - AÇÕES CULTURAIS | 0,00 | 9.000,00 | 9.607,50 | 10.265,61 | 10.968,80 | 39.841,91 |
| Ação: | 1.265 - AQUISIÇÃO DE MÓVEIS, MÁQUINAS E EQUIPAMENTOS PARA O | 0,00 | 5.000,00 | 5.337,50 | 5.703,12 | 6.093,78 | 22.134,40 |
| | 591 - 4.4.90.52.00 | 0,00 | 5.000,00 | 5.337,50 | 5.703,12 | 6.093,78 | 22.134,40 |
| | 1 - Recursos Próprios | 0,00 | 5.000,00 | 5.337,50 | 5.703,12 | 6.093,78 | 22.134,40 |
| Ação: | 2.69 - MANUTENÇÃO DA BIBLIOTECA | 0,00 | 4.000,00 | 4.270,00 | 4.562,49 | 4.875,02 | 17.707,51 |
| | 537 - 3.3.90.30.00 | 0,00 | 1.000,00 | 1.067,50 | 1.140,62 | 1.218,75 | 4.426,87 |
| | 1 - Recursos Próprios | 0,00 | 1.000,00 | 1.067,50 | 1.140,62 | 1.218,75 | 4.426,87 |
| | 556 - 3.3.90.36.00 | 0,00 | 2.000,00 | 2.135,00 | 2.281,25 | 2.437,52 | 8.853,77 |
| | 1 - Recursos Próprios | 0,00 | 2.000,00 | 2.135,00 | 2.281,25 | 2.437,52 | 8.853,77 |
| | 559 - 3.3.90.39.00 | 0,00 | 1.000,00 | 1.067,50 | 1.140,62 | 1.218,75 | 4.426,87 |
| | 1 - Recursos Próprios | 0,00 | 1.000,00 | 1.067,50 | 1.140,62 | 1.218,75 | 4.426,87 |

Demonstrativo de Compatibilidade entre PPA e LOA

PPA 2018 - 2021 - Valores em R\$

| | | Valor global | | | | Total |
|------------------------------|--|--------------|----------------------|----------------------|----------------------|----------------------|
| | | 2018 | 2019 | 2020 | 2021 | |
| Programa: | 1303 - BIBLIOTECA MÓVEL | 0,00 | 3.202,50 | 3.421,86 | 3.656,25 | 13.280,61 |
| Ação: | 2.70 - IMPLANTAÇÃO E MANUTENÇÃO DO PROGRAMA BIBLIOTECA MÓVEL | 0,00 | 3.202,50 | 3.421,86 | 3.656,25 | 13.280,61 |
| | 592 - 3.3.90.30.00 | 0,00 | 1.000,00 | 1.067,50 | 1.140,62 | 4.426,87 |
| | 1 - Recursos Próprios | 0,00 | 1.000,00 | 1.067,50 | 1.140,62 | 4.426,87 |
| | 593 - 3.3.90.36.00 | 0,00 | 1.000,00 | 1.067,50 | 1.140,62 | 4.426,87 |
| | 1 - Recursos Próprios | 0,00 | 1.000,00 | 1.067,50 | 1.140,62 | 4.426,87 |
| | 594 - 3.3.90.39.00 | 0,00 | 1.000,00 | 1.067,50 | 1.140,62 | 4.426,87 |
| | 1 - Recursos Próprios | 0,00 | 1.000,00 | 1.067,50 | 1.140,62 | 4.426,87 |
| Unidade Orçamentária: | 4007 - FUNDEB | 0,00 | 15.104.000,00 | 16.123.520,00 | 17.227.981,12 | 18.408.097,82 |
| Função: | 12 - Educação | 0,00 | 15.104.000,00 | 16.123.520,00 | 17.227.981,12 | 18.408.097,82 |
| Subfunção: | 361 - Ensino Fundamental | 0,00 | 14.707.000,00 | 15.699.722,50 | 16.775.153,49 | 17.924.251,55 |
| Programa: | 1202 - GESTÃO DAS ATIVIDADES - MEIO DA EDUCAÇÃO BÁSICA | 0,00 | 90.000,00 | 96.075,00 | 102.656,11 | 109.688,09 |
| Ação: | 2.71 - MANUTENÇÃO DAS ATIVIDADES-MEIO DA EDUCAÇÃO BÁSICA | 0,00 | 90.000,00 | 96.075,00 | 102.656,11 | 109.688,09 |
| | 595 - 3.3.90.30.00 | 0,00 | 50.000,00 | 53.375,00 | 57.031,16 | 60.937,83 |
| | 5 - FUNDEB 40% | 0,00 | 50.000,00 | 53.375,00 | 57.031,16 | 60.937,83 |
| | 596 - 3.3.90.36.00 | 0,00 | 5.000,00 | 5.337,50 | 5.703,12 | 6.093,78 |
| | 5 - FUNDEB 40% | 0,00 | 5.000,00 | 5.337,50 | 5.703,12 | 6.093,78 |
| | 597 - 3.3.90.39.00 | 0,00 | 35.000,00 | 37.362,50 | 39.921,83 | 42.656,48 |
| | 5 - FUNDEB 40% | 0,00 | 35.000,00 | 37.362,50 | 39.921,83 | 42.656,48 |
| Programa: | 1203 - TRANSPORTE ESCOLAR DE QUALIDADE | 0,00 | 2.290.000,00 | 2.444.575,00 | 2.612.028,39 | 2.790.952,33 |
| Ação: | 2.72 - MANUTENÇÃO DO PROGRAMA DE TRANSPORTE ESCOLAR - FUNDEB | 0,00 | 2.290.000,00 | 2.444.575,00 | 2.612.028,39 | 2.790.952,33 |
| | 598 - 3.3.90.30.00 | 0,00 | 270.000,00 | 288.225,00 | 307.968,41 | 329.064,25 |
| | 5 - FUNDEB 40% | 0,00 | 270.000,00 | 288.225,00 | 307.968,41 | 329.064,25 |
| | 599 - 3.3.90.36.00 | 0,00 | 20.000,00 | 21.350,00 | 22.812,48 | 24.375,13 |
| | 5 - FUNDEB 40% | 0,00 | 20.000,00 | 21.350,00 | 22.812,48 | 24.375,13 |
| | 600 - 3.3.90.39.00 | 0,00 | 2.000.000,00 | 2.135.000,00 | 2.281.247,50 | 2.437.512,95 |
| | 5 - FUNDEB 40% | 0,00 | 2.000.000,00 | 2.135.000,00 | 2.281.247,50 | 2.437.512,95 |
| Programa: | 1204 - MODERNIZAÇÃO DA EDUCAÇÃO | 0,00 | 145.000,00 | 154.787,50 | 165.390,45 | 176.719,70 |
| Ação: | 1.29 - REEQUIPAMENTO DAS UNIDADES EDUCACIONAIS | 0,00 | 50.000,00 | 53.375,00 | 57.031,19 | 60.937,83 |
| | 601 - 4.4.90.52.00 | 0,00 | 50.000,00 | 53.375,00 | 57.031,19 | 60.937,83 |
| | 5 - FUNDEB 40% | 0,00 | 50.000,00 | 53.375,00 | 57.031,19 | 60.937,83 |
| Ação: | 2.73 - CAPACITAÇÃO, TREINAMENTO E APERFEÇOAMENTO DE PROFISSIONAIS DA | 0,00 | 95.000,00 | 101.412,50 | 108.359,26 | 115.781,87 |
| | 602 - 3.3.90.36.00 | 0,00 | 5.000,00 | 5.337,50 | 5.703,12 | 6.093,78 |
| | 5 - FUNDEB 40% | 0,00 | 5.000,00 | 5.337,50 | 5.703,12 | 6.093,78 |
| | 603 - 3.3.90.39.00 | 0,00 | 90.000,00 | 96.075,00 | 102.656,14 | 109.688,09 |
| | 5 - FUNDEB 40% | 0,00 | 90.000,00 | 96.075,00 | 102.656,14 | 109.688,09 |
| Programa: | 1206 - EDUCAÇÃO BÁSICA DE QUALIDADE | 0,00 | 12.182.000,00 | 13.004.265,00 | 13.895.078,54 | 14.846.891,43 |
| Ação: | 1.30 - AQUISIÇÃO DE IMÓVEIS PARA O ENSINO | 0,00 | 20.000,00 | 21.350,00 | 22.812,48 | 24.375,13 |

[Assinatura]

Demonstrativo de Compatibilidade entre PPA e LOA

PPA 2018 - 2021 - Valores em R\$

| Ação: | Valor global | | | | | Total |
|--|--------------|---------------------|---------------------|----------------------|----------------------|----------------------|
| | 2018 | 2019 | 2020 | 2021 | | |
| 1.31 - CONSTRUÇÃO, REFORMA E/OU AMPLIAÇÃO DE UNIDADES ESCOLARES | 0,00 | 220.000,00 | 234.850,00 | 250.937,22 | 268.126,42 | 973.913,64 |
| 5 - FUNDEB 40% | 0,00 | 220.000,00 | 234.850,00 | 250.937,22 | 268.126,42 | 973.913,64 |
| 2.74 - REMUNERAÇÃO DOS PROFISSIONAIS DO MAGISTÉRIO (ENSINO) | 0,00 | 8.790.400,00 | 9.383.752,00 | 10.026.539,01 | 10.713.356,94 | 38.914.047,95 |
| 606 - 3.1.90.04.00 | 0,00 | 300.000,00 | 320.250,00 | 342.187,13 | 365.626,96 | 1.328.064,09 |
| 4 - FUNDEB 60 % | 0,00 | 300.000,00 | 320.250,00 | 342.187,13 | 365.626,96 | 1.328.064,09 |
| 607 - 3.1.90.11.00 | 0,00 | 7.227.400,00 | 7.715.249,50 | 8.243.744,09 | 8.808.440,56 | 31.994.834,15 |
| 4 - FUNDEB 60 % | 0,00 | 7.227.400,00 | 7.715.249,50 | 8.243.744,09 | 8.808.440,56 | 31.994.834,15 |
| 6 - Complemento da União ao FUNDEB 60% | 0,00 | 6.022.600,00 | 6.429.125,50 | 6.869.520,80 | 7.340.082,76 | 28.661.328,86 |
| 608 - 3.1.90.13.00 | 0,00 | 49.000,00 | 160.125,00 | 171.093,56 | 182.813,47 | 563.032,03 |
| 4 - FUNDEB 60 % | 0,00 | 49.000,00 | 160.125,00 | 171.093,56 | 182.813,47 | 563.032,03 |
| 609 - 3.1.90.16.00 | 0,00 | 1.000,00 | 1.067,50 | 1.140,62 | 1.218,75 | 4.426,87 |
| 4 - FUNDEB 60 % | 0,00 | 1.000,00 | 1.067,50 | 1.140,62 | 1.218,75 | 4.426,87 |
| 610 - 3.1.91.13.00 | 0,00 | 1.213.000,00 | 1.187.060,00 | 1.268.373,61 | 1.355.257,20 | 5.023.690,81 |
| 4 - FUNDEB 60 % | 0,00 | 1.213.000,00 | 1.187.060,00 | 1.268.373,61 | 1.355.257,20 | 5.023.690,81 |
| 2.75 - MANUTENÇÃO E DESENVOLVIMENTO DO FUNDEB 40% (ENSINO) | 0,00 | 2.996.600,00 | 3.198.870,50 | 3.417.993,14 | 3.652.125,67 | 13.265.589,31 |
| 611 - 3.1.90.04.00 | 0,00 | 5.000,00 | 5.337,50 | 5.703,12 | 6.093,78 | 22.134,40 |
| 5 - FUNDEB 40% | 0,00 | 5.000,00 | 5.337,50 | 5.703,12 | 6.093,78 | 22.134,40 |
| 612 - 3.1.90.11.00 | 0,00 | 2.234.600,00 | 2.385.435,50 | 2.548.837,84 | 2.723.433,24 | 9.892.306,58 |
| 5 - FUNDEB 40% | 0,00 | 2.234.600,00 | 2.385.435,50 | 2.548.837,84 | 2.723.433,24 | 9.892.306,58 |
| 7 - Complemento da União ao FUNDEB 40% | 0,00 | 1.431.400,00 | 1.528.019,50 | 1.632.688,04 | 1.744.528,03 | 6.336.636,37 |
| 613 - 3.1.90.13.00 | 0,00 | 50.000,00 | 53.375,00 | 57.031,19 | 60.937,83 | 221.344,02 |
| 5 - FUNDEB 40% | 0,00 | 50.000,00 | 53.375,00 | 57.031,19 | 60.937,83 | 221.344,02 |
| 614 - 3.1.90.16.00 | 0,00 | 1.000,00 | 1.067,50 | 1.140,62 | 1.218,75 | 4.426,87 |
| 5 - FUNDEB 40% | 0,00 | 1.000,00 | 1.067,50 | 1.140,62 | 1.218,75 | 4.426,87 |
| 615 - 3.1.91.13.00 | 0,00 | 300.000,00 | 320.250,00 | 342.187,12 | 365.626,94 | 1.328.064,06 |
| 5 - FUNDEB 40% | 0,00 | 300.000,00 | 320.250,00 | 342.187,12 | 365.626,94 | 1.328.064,06 |
| 616 - 3.3.90.14.00 | 0,00 | 5.000,00 | 5.337,50 | 5.703,12 | 6.093,78 | 22.134,40 |
| 5 - FUNDEB 40% | 0,00 | 5.000,00 | 5.337,50 | 5.703,12 | 6.093,78 | 22.134,40 |
| 617 - 3.3.90.30.00 | 0,00 | 100.000,00 | 106.750,00 | 114.062,38 | 121.875,65 | 442.688,03 |
| 5 - FUNDEB 40% | 0,00 | 100.000,00 | 106.750,00 | 114.062,38 | 121.875,65 | 442.688,03 |
| 618 - 3.3.90.36.00 | 0,00 | 200.000,00 | 213.500,00 | 228.124,75 | 243.751,30 | 885.376,05 |
| 5 - FUNDEB 40% | 0,00 | 200.000,00 | 213.500,00 | 228.124,75 | 243.751,30 | 885.376,05 |
| 619 - 3.3.90.39.00 | 0,00 | 100.000,00 | 106.750,00 | 114.062,38 | 121.875,65 | 442.688,03 |
| 5 - FUNDEB 40% | 0,00 | 100.000,00 | 106.750,00 | 114.062,38 | 121.875,65 | 442.688,03 |
| 620 - 3.3.90.47.00 | 0,00 | 1.000,00 | 1.067,50 | 1.140,62 | 1.218,75 | 4.426,87 |
| 5 - FUNDEB 40% | 0,00 | 1.000,00 | 1.067,50 | 1.140,62 | 1.218,75 | 4.426,87 |

Demonstrativo de Compatibilidade entre PPA e LOA

PPA 2018 - 2021 - Valores em R\$

| | | Valor global | | | | Total |
|------------|---|--------------|------------|------------|------------|------------|
| | | 2018 | 2019 | 2020 | 2021 | |
| Ação: | 2.76 - MANUTENÇÃO DE IMÓVEIS DA EDUCAÇÃO | 0,00 | 1.067,50 | 1.140,62 | 1.218,75 | 4.426,87 |
| | 5 - FUNDEB 40% | | | | | |
| | 621 - 3.3.90.30.00 | 0,00 | 10.000,00 | 10.675,00 | 79.219,18 | 287.747,23 |
| | 5 - FUNDEB 40% | 0,00 | 10.000,00 | 10.675,00 | 12.187,57 | 44.268,81 |
| | 622 - 3.3.90.36.00 | 0,00 | 50.000,00 | 53.375,00 | 60.937,83 | 221.344,02 |
| | 5 - FUNDEB 40% | 0,00 | 50.000,00 | 53.375,00 | 60.937,83 | 221.344,02 |
| | 623 - 3.3.90.39.00 | 0,00 | 5.000,00 | 5.337,50 | 6.093,78 | 22.134,40 |
| | 5 - FUNDEB 40% | 0,00 | 5.000,00 | 5.337,50 | 6.093,78 | 22.134,40 |
| Ação: | 2.77 - AQUISIÇÃO DE MATERIAL DIDÁTICO | 0,00 | 90.000,00 | 96.075,00 | 102.656,14 | 109.688,09 |
| | 624 - 3.3.90.30.00 | 0,00 | 10.000,00 | 10.675,00 | 11.406,24 | 12.187,57 |
| | 5 - FUNDEB 40% | 0,00 | 10.000,00 | 10.675,00 | 11.406,24 | 12.187,57 |
| | 625 - 3.3.90.32.00 | 0,00 | 80.000,00 | 85.400,00 | 91.249,90 | 97.500,52 |
| | 5 - FUNDEB 40% | 0,00 | 80.000,00 | 85.400,00 | 91.249,90 | 97.500,52 |
| Subfunção: | 365 - Educação Infantil | 0,00 | 303.000,00 | 323.452,50 | 345.609,00 | 369.283,19 |
| Programa: | 1206 - EDUCAÇÃO BÁSICA DE QUALIDADE | 0,00 | 303.000,00 | 323.452,50 | 345.609,00 | 369.283,19 |
| Ação: | 2.78 - REMUNERAÇÃO DOS PROFESSORES DO MAGISTÉRIO (ENSINO INFANTIL) | 0,00 | 256.000,00 | 273.280,00 | 291.999,68 | 312.001,66 |
| | 626 - 3.1.90.04.00 | 0,00 | 5.000,00 | 5.337,50 | 5.703,12 | 6.093,78 |
| | 4 - FUNDEB 60 % | 0,00 | 5.000,00 | 5.337,50 | 5.703,12 | 6.093,78 |
| | 627 - 3.1.90.11.00 | 0,00 | 200.000,00 | 213.500,00 | 228.124,75 | 243.751,30 |
| | 4 - FUNDEB 60 % | 0,00 | 200.000,00 | 213.500,00 | 228.124,75 | 243.751,30 |
| | 628 - 3.1.90.13.00 | 0,00 | 1.000,00 | 1.067,50 | 1.140,62 | 1.218,75 |
| | 4 - FUNDEB 60 % | 0,00 | 1.000,00 | 1.067,50 | 1.140,62 | 1.218,75 |
| | 629 - 3.1.91.13.00 | 0,00 | 50.000,00 | 53.375,00 | 57.031,19 | 60.937,83 |
| | 4 - FUNDEB 60 % | 0,00 | 50.000,00 | 53.375,00 | 57.031,19 | 60.937,83 |
| Ação: | 2.79 - MANUTENÇÃO E DESENVOLVIMENTO DO FUNDEB 40% (ENSINO INFANTIL) | 0,00 | 47.000,00 | 50.172,50 | 53.609,32 | 57.281,53 |
| | 630 - 3.1.90.04.00 | 0,00 | 5.000,00 | 5.337,50 | 5.703,12 | 6.093,78 |
| | 5 - FUNDEB 40% | 0,00 | 5.000,00 | 5.337,50 | 5.703,12 | 6.093,78 |
| | 631 - 3.1.90.11.00 | 0,00 | 5.000,00 | 5.337,50 | 5.703,12 | 6.093,78 |
| | 5 - FUNDEB 40% | 0,00 | 5.000,00 | 5.337,50 | 5.703,12 | 6.093,78 |
| | 632 - 3.1.90.13.00 | 0,00 | 1.000,00 | 1.067,50 | 1.140,62 | 1.218,75 |
| | 5 - FUNDEB 40% | 0,00 | 1.000,00 | 1.067,50 | 1.140,62 | 1.218,75 |
| | 633 - 3.1.91.13.00 | 0,00 | 5.000,00 | 5.337,50 | 5.703,12 | 6.093,78 |
| | 5 - FUNDEB 40% | 0,00 | 5.000,00 | 5.337,50 | 5.703,12 | 6.093,78 |
| | 634 - 3.3.90.30.00 | 0,00 | 20.000,00 | 21.350,00 | 22.812,48 | 24.375,13 |
| | 5 - FUNDEB 40% | 0,00 | 20.000,00 | 21.350,00 | 22.812,48 | 24.375,13 |
| | 635 - 3.3.90.36.00 | 0,00 | 5.000,00 | 5.337,50 | 5.703,12 | 6.093,78 |
| | 5 - FUNDEB 40% | 0,00 | 5.000,00 | 5.337,50 | 5.703,12 | 6.093,78 |
| | 636 - 3.3.90.39.00 | 0,00 | 5.000,00 | 5.337,50 | 5.703,12 | 6.093,78 |
| | 5 - FUNDEB 40% | 0,00 | 5.000,00 | 5.337,50 | 5.703,12 | 6.093,78 |

Demonstrativo de Compatibilidade entre PPA e LOA

PPA 2018 - 2021 - Valores em R\$

| | | Valor global | | | | Total | |
|-----------------------|--|--------------|------------------|------------------|------------------|------------------|-------------------|
| | | 2018 | 2019 | 2020 | 2021 | | |
| | 5 - FUNDEB 40% | 0,00 | 5.000,00 | 5.337,50 | 5.703,12 | 6.093,78 | 22.134,40 |
| | 637 - 3.3.90.47.00 | 0,00 | 1.000,00 | 1.067,50 | 1.140,62 | 1.218,75 | 4.426,87 |
| | 5 - FUNDEB 40% | 0,00 | 1.000,00 | 1.067,50 | 1.140,62 | 1.218,75 | 4.426,87 |
| Subfunção: | 366 - Educação de Jovens e Adultos | 0,00 | 94.000,00 | 100.345,00 | 107.218,63 | 114.563,08 | 416.126,71 |
| Programa: | 1206 - EDUCAÇÃO BÁSICA DE QUALIDADE | 0,00 | 94.000,00 | 100.345,00 | 107.218,63 | 114.563,08 | 416.126,71 |
| Ação: | 2.80 - REMUNERAÇÃO DOS PROFESSORIS DA MAGISTÉRIO (ENSINO JOVENS E | 0,00 | 16.000,00 | 17.080,00 | 18.249,98 | 19.500,09 | 70.830,07 |
| | 638 - 3.1.90.04.00 | 0,00 | 5.000,00 | 5.337,50 | 5.703,12 | 6.093,78 | 22.134,40 |
| | 4 - FUNDEB 60 % | 0,00 | 5.000,00 | 5.337,50 | 5.703,12 | 6.093,78 | 22.134,40 |
| | 639 - 3.1.90.11.00 | 0,00 | 5.000,00 | 5.337,50 | 5.703,12 | 6.093,78 | 22.134,40 |
| | 4 - FUNDEB 60 % | 0,00 | 5.000,00 | 5.337,50 | 5.703,12 | 6.093,78 | 22.134,40 |
| | 640 - 3.1.90.13.00 | 0,00 | 1.000,00 | 1.067,50 | 1.140,62 | 1.218,75 | 4.426,87 |
| | 4 - FUNDEB 60 % | 0,00 | 1.000,00 | 1.067,50 | 1.140,62 | 1.218,75 | 4.426,87 |
| | 641 - 3.1.91.13.00 | 0,00 | 5.000,00 | 5.337,50 | 5.703,12 | 6.093,78 | 22.134,40 |
| | 4 - FUNDEB 60 % | 0,00 | 5.000,00 | 5.337,50 | 5.703,12 | 6.093,78 | 22.134,40 |
| Ação: | 2.81 - MANUTENÇÃO E DESENVOLVIMENTO DO FUNDEB 40% (ENSINO JOVENS E | 0,00 | 78.000,00 | 83.265,00 | 88.968,65 | 95.062,99 | 345.296,64 |
| | 642 - 3.1.90.04.00 | 0,00 | 5.000,00 | 5.337,50 | 5.703,12 | 6.093,78 | 22.134,40 |
| | 5 - FUNDEB 40% | 0,00 | 5.000,00 | 5.337,50 | 5.703,12 | 6.093,78 | 22.134,40 |
| | 643 - 3.1.90.11.00 | 0,00 | 5.000,00 | 5.337,50 | 5.703,12 | 6.093,78 | 22.134,40 |
| | 5 - FUNDEB 40% | 0,00 | 5.000,00 | 5.337,50 | 5.703,12 | 6.093,78 | 22.134,40 |
| | 644 - 3.1.90.13.00 | 0,00 | 1.000,00 | 1.067,50 | 1.140,62 | 1.218,75 | 4.426,87 |
| | 5 - FUNDEB 40% | 0,00 | 1.000,00 | 1.067,50 | 1.140,62 | 1.218,75 | 4.426,87 |
| | 645 - 3.1.91.13.00 | 0,00 | 5.000,00 | 5.337,50 | 5.703,12 | 6.093,78 | 22.134,40 |
| | 5 - FUNDEB 40% | 0,00 | 5.000,00 | 5.337,50 | 5.703,12 | 6.093,78 | 22.134,40 |
| | 646 - 3.3.90.30.00 | 0,00 | 50.000,00 | 53.375,00 | 57.031,19 | 60.937,83 | 221.344,02 |
| | 5 - FUNDEB 40% | 0,00 | 50.000,00 | 53.375,00 | 57.031,19 | 60.937,83 | 221.344,02 |
| | 647 - 3.3.90.36.00 | 0,00 | 1.000,00 | 1.067,50 | 1.140,62 | 1.218,75 | 4.426,87 |
| | 5 - FUNDEB 40% | 0,00 | 1.000,00 | 1.067,50 | 1.140,62 | 1.218,75 | 4.426,87 |
| | 648 - 3.3.90.39.00 | 0,00 | 10.000,00 | 10.675,00 | 11.406,24 | 12.187,57 | 44.268,81 |
| | 5 - FUNDEB 40% | 0,00 | 10.000,00 | 10.675,00 | 11.406,24 | 12.187,57 | 44.268,81 |
| | 649 - 3.3.90.47.00 | 0,00 | 1.000,00 | 1.067,50 | 1.140,62 | 1.218,75 | 4.426,87 |
| | 5 - FUNDEB 40% | 0,00 | 1.000,00 | 1.067,50 | 1.140,62 | 1.218,75 | 4.426,87 |
| Unidade Orçamentária: | 7001 - DEPARTAMENTO DE OBRAS | 0,00 | 2.306.000,00 | 2.461.655,00 | 2.630.278,40 | 2.810.452,43 | 10.208.385,83 |
| Função: | 4 - Administração | 0,00 | 10.000,00 | 10.675,00 | 11.406,24 | 12.187,57 | 44.268,81 |
| Subfunção: | 122 - Administração Geral | 0,00 | 10.000,00 | 10.675,00 | 11.406,24 | 12.187,57 | 44.268,81 |
| Programa: | 413 - MODERNIZAÇÃO DA ESTRUTURA FÍSICA DE APOIO ADMINISTRATIVO | 0,00 | 10.000,00 | 10.675,00 | 11.406,24 | 12.187,57 | 44.268,81 |
| Ação: | 1.37 - EXECUÇÃO DE OBRAS EM IMÓVEIS VINCULADOS A ADMINISTRAÇÃO | 0,00 | 10.000,00 | 10.675,00 | 11.406,24 | 12.187,57 | 44.268,81 |
| | 668 - 4.4.90.51.00 | 0,00 | 10.000,00 | 10.675,00 | 11.406,24 | 12.187,57 | 44.268,81 |
| | 1 - Recursos Próprios | 0,00 | 10.000,00 | 10.675,00 | 11.406,24 | 12.187,57 | 44.268,81 |

Demonstrativo de Compatibilidade entre PPA e LOA

PPA 2018 - 2021 - Valores em R\$

| | | Valor global | | | | | Total |
|------------|---|--------------|-------------------|-------------------|-------------------|-------------------|---------------------|
| | | 2018 | 2019 | 2020 | 2021 | | |
| Função: | 15 - Urbanismo | 0,00 | 1.399.000,00 | 1.493.432,50 | 1.595.732,66 | 1.705.040,31 | 6.193.205,47 |
| Subfunção: | 122 - Administração Geral | 0,00 | 697.000,00 | 744.047,50 | 795.014,76 | 849.473,24 | 3.085.535,50 |
| Programa: | 1501 - GESTÃO ADMINISTRATIVA DA SECRETARIA DE INFRA-ESTRUTURA | 0,00 | 692.000,00 | 738.710,00 | 789.311,64 | 843.379,46 | 3.063.401,10 |
| Ação: | 2.87 - MANUTENÇÃO DA SECRETARIA DE OBRAS, VIAÇÃO E SERVIÇOS URBANOS | 0,00 | 692.000,00 | 738.710,00 | 789.311,64 | 843.379,46 | 3.063.401,10 |
| | 669 - 3.1.90.04.00 | 0,00 | 10.000,00 | 10.675,00 | 11.406,24 | 12.187,57 | 44.268,81 |
| | 1 - Recursos Próprios | 0,00 | 10.000,00 | 10.675,00 | 11.406,24 | 12.187,57 | 44.268,81 |
| | 670 - 3.1.90.11.00 | 0,00 | 350.000,00 | 373.625,00 | 399.218,31 | 426.564,76 | 1.549.408,07 |
| | 1 - Recursos Próprios | 0,00 | 350.000,00 | 373.625,00 | 399.218,31 | 426.564,76 | 1.549.408,07 |
| | 671 - 3.1.90.13.00 | 0,00 | 56.000,00 | 59.780,00 | 63.874,93 | 68.250,36 | 247.905,29 |
| | 1 - Recursos Próprios | 0,00 | 56.000,00 | 59.780,00 | 63.874,93 | 68.250,36 | 247.905,29 |
| | 672 - 3.3.90.14.00 | 0,00 | 5.000,00 | 5.337,50 | 5.703,12 | 6.093,78 | 22.134,40 |
| | 1 - Recursos Próprios | 0,00 | 5.000,00 | 5.337,50 | 5.703,12 | 6.093,78 | 22.134,40 |
| | 673 - 3.3.90.30.00 | 0,00 | 100.000,00 | 106.750,00 | 114.062,38 | 121.875,65 | 442.688,03 |
| | 1 - Recursos Próprios | 0,00 | 100.000,00 | 106.750,00 | 114.062,38 | 121.875,65 | 442.688,03 |
| | 674 - 3.3.90.34.00 | 0,00 | 5.000,00 | 5.337,50 | 5.703,12 | 6.093,78 | 22.134,40 |
| | 1 - Recursos Próprios | 0,00 | 5.000,00 | 5.337,50 | 5.703,12 | 6.093,78 | 22.134,40 |
| | 675 - 3.3.90.36.00 | 0,00 | 60.000,00 | 64.050,00 | 68.437,42 | 73.125,38 | 265.612,80 |
| | 1 - Recursos Próprios | 0,00 | 60.000,00 | 64.050,00 | 68.437,42 | 73.125,38 | 265.612,80 |
| | 676 - 3.3.90.37.00 | 0,00 | 5.000,00 | 5.337,50 | 5.703,12 | 6.093,78 | 22.134,40 |
| | 1 - Recursos Próprios | 0,00 | 5.000,00 | 5.337,50 | 5.703,12 | 6.093,78 | 22.134,40 |
| | 677 - 3.3.90.39.00 | 0,00 | 100.000,00 | 106.750,00 | 114.062,38 | 121.875,65 | 442.688,03 |
| | 1 - Recursos Próprios | 0,00 | 100.000,00 | 106.750,00 | 114.062,38 | 121.875,65 | 442.688,03 |
| | 678 - 3.3.90.47.00 | 0,00 | 1.000,00 | 1.067,50 | 1.140,62 | 1.218,75 | 4.426,87 |
| | 1 - Recursos Próprios | 0,00 | 1.000,00 | 1.067,50 | 1.140,62 | 1.218,75 | 4.426,87 |
| Programa: | 1502 - MODERNIZAÇÃO DOS SERVIÇOS PÚBLICOS | 0,00 | 5.000,00 | 5.337,50 | 5.703,12 | 6.093,78 | 22.134,40 |
| Ação: | 1.38 - AQUISIÇÃO DE EQUIPAMENTOS PARA SECRETARIA DE OBRAS, VIAÇÃO E | 0,00 | 5.000,00 | 5.337,50 | 5.703,12 | 6.093,78 | 22.134,40 |
| | 679 - 4.4.90.52.00 | 0,00 | 5.000,00 | 5.337,50 | 5.703,12 | 6.093,78 | 22.134,40 |
| | 1 - Recursos Próprios | 0,00 | 5.000,00 | 5.337,50 | 5.703,12 | 6.093,78 | 22.134,40 |
| Subfunção: | 451 - Infra-Estrutura Urbana | 0,00 | 125.000,00 | 133.437,50 | 142.577,98 | 152.344,57 | 553.360,05 |
| Programa: | 1503 - INFRA-ESTRUTURA URBANA | 0,00 | 125.000,00 | 133.437,50 | 142.577,98 | 152.344,57 | 553.360,05 |
| Ação: | 1.39 - CONSTRUÇÃO, REFORMA E/OU AMPLIAÇÃO DE CEMITÉRIO | 0,00 | 5.000,00 | 5.337,50 | 5.703,12 | 6.093,78 | 22.134,40 |
| | 680 - 4.4.90.51.00 | 0,00 | 5.000,00 | 5.337,50 | 5.703,12 | 6.093,78 | 22.134,40 |
| | 1 - Recursos Próprios | 0,00 | 5.000,00 | 5.337,50 | 5.703,12 | 6.093,78 | 22.134,40 |
| Ação: | 1.40 - EXECUÇÃO DE OBRAS DE INFRA-ESTRUTURA | 0,00 | 110.000,00 | 117.425,00 | 125.468,62 | 134.063,22 | 486.956,84 |
| | 681 - 4.4.90.51.00 | 0,00 | 110.000,00 | 117.425,00 | 125.468,62 | 134.063,22 | 466.956,84 |
| | 1 - Recursos Próprios | 0,00 | 10.000,00 | 10.675,00 | 11.406,24 | 12.187,57 | 44.268,81 |
| | 18 - Outros convênios | 0,00 | 100.000,00 | 106.750,00 | 114.062,38 | 121.875,65 | 442.688,03 |
| Ação: | 1.41 - REFORMA E MANUTENÇÃO DO PORTAL DE CHÃ GRANDE | 0,00 | 10.000,00 | 10.675,00 | 11.406,24 | 12.187,57 | 44.268,81 |

Demonstrativo de Compatibilidade entre PPA e LOA

PPA 2018 - 2021 - Valores em R\$

| | | Valor global | | | | Total | |
|-------------------|---|--------------|-------------------|-------------------|-------------------|-------------------|---------------------|
| | | 2018 | 2019 | 2020 | 2021 | | |
| Subfunção: | 452 - Serviços Urbanos | 0,00 | 80.000,00 | 85.400,00 | 91.249,91 | 97.500,53 | 354.150,44 |
| Programa: | 1502 - MODERNIZAÇÃO DOS SERVIÇOS PÚBLICOS | 0,00 | 80.000,00 | 85.400,00 | 91.249,91 | 97.500,53 | 354.150,44 |
| Ação: | 2.88 - MANUTENÇÃO DE PRÉDIOS PÚBLICOS | 0,00 | 80.000,00 | 85.400,00 | 91.249,91 | 97.500,53 | 354.150,44 |
| | 683 - 3.3.90.30.00 | 0,00 | 20.000,00 | 21.350,00 | 22.812,48 | 24.375,13 | 88.537,61 |
| | 1 - Recursos Próprios | 0,00 | 20.000,00 | 21.350,00 | 22.812,48 | 24.375,13 | 88.537,61 |
| | 684 - 3.3.90.36.00 | 0,00 | 50.000,00 | 53.375,00 | 57.031,19 | 60.937,83 | 221.344,02 |
| | 1 - Recursos Próprios | 0,00 | 50.000,00 | 53.375,00 | 57.031,19 | 60.937,83 | 221.344,02 |
| | 685 - 3.3.90.39.00 | 0,00 | 10.000,00 | 10.675,00 | 11.406,24 | 12.187,57 | 44.268,81 |
| | 1 - Recursos Próprios | 0,00 | 10.000,00 | 10.675,00 | 11.406,24 | 12.187,57 | 44.268,81 |
| Subfunção: | 813 - Lazer | 0,00 | 497.000,00 | 530.547,50 | 566.890,01 | 605.721,97 | 2.200.159,48 |
| Programa: | 1503 - INFRA ESTRUTURA URBANA | 0,00 | 497.000,00 | 530.547,50 | 566.890,01 | 605.721,97 | 2.200.159,48 |
| Ação: | 1.42 - OBRAS DE PRAÇAS, PARQUES, JARDINS E ÁREAS DE LAZER PÚBLICAS | 0,00 | 497.000,00 | 530.547,50 | 566.890,01 | 605.721,97 | 2.200.159,48 |
| | 686 - 4.4.90.51.00 | 0,00 | 497.000,00 | 530.547,50 | 566.890,01 | 605.721,97 | 2.200.159,48 |
| | 1 - Recursos Próprios | 0,00 | 20.000,00 | 21.390,00 | 22.812,48 | 24.375,13 | 88.537,61 |
| | 18 - Outros convênios | 0,00 | 477.000,00 | 509.197,50 | 544.077,53 | 581.346,84 | 2.111.621,87 |
| Função: | 16 - Habitação | 0,00 | 510.000,00 | 544.425,00 | 581.718,12 | 621.565,81 | 2.257.708,93 |
| Subfunção: | 482 - Habitação Urbana | 0,00 | 510.000,00 | 544.425,00 | 581.718,12 | 621.565,81 | 2.257.708,93 |
| Programa: | 1601 - HABITAÇÃO POPULAR | 0,00 | 510.000,00 | 544.425,00 | 581.718,12 | 621.565,81 | 2.257.708,93 |
| Ação: | 1.43 - EXECUÇÃO DE OBRAS PARA HABITAÇÃO | 0,00 | 510.000,00 | 544.425,00 | 581.718,12 | 621.565,81 | 2.257.708,93 |
| | 687 - 4.4.90.51.00 | 0,00 | 510.000,00 | 544.425,00 | 581.718,12 | 621.565,81 | 2.257.708,93 |
| | 1 - Recursos Próprios | 0,00 | 10.000,00 | 10.675,00 | 11.406,24 | 12.187,57 | 44.268,81 |
| | 18 - Outros convênios | 0,00 | 500.000,00 | 533.750,00 | 570.311,88 | 609.378,24 | 2.213.440,12 |
| Função: | 17 - Saneamento | 0,00 | 387.000,00 | 413.122,50 | 441.421,38 | 471.658,74 | 1.713.202,62 |
| Subfunção: | 511 - Saneamento Básico Rural | 0,00 | 65.000,00 | 69.387,50 | 74.140,54 | 79.219,16 | 287.747,20 |
| Programa: | 1701 - SANEAMENTO RURAL SIMPLIFICADO | 0,00 | 65.000,00 | 69.387,50 | 74.140,54 | 79.219,16 | 287.747,20 |
| Ação: | 1.44 - CONSTRUÇÃO E REFORMA DE PRIVADAS HIGIÊNICAS | 0,00 | 65.000,00 | 69.387,50 | 74.140,54 | 79.219,16 | 287.747,20 |
| | 688 - 4.4.90.51.00 | 0,00 | 65.000,00 | 69.387,50 | 74.140,54 | 79.219,16 | 287.747,20 |
| | 1 - Recursos Próprios | 0,00 | 5.000,00 | 5.337,50 | 5.703,12 | 6.093,78 | 22.134,40 |
| | 18 - Outros convênios | 0,00 | 60.000,00 | 64.050,00 | 68.437,42 | 73.125,36 | 265.612,80 |
| Subfunção: | 512 - Saneamento Básico Urbano | 0,00 | 322.000,00 | 343.735,00 | 367.280,84 | 392.439,58 | 1.425.455,42 |
| Programa: | 1702 - SANEAMENTO URBANO | 0,00 | 322.000,00 | 343.735,00 | 367.280,84 | 392.439,58 | 1.425.455,42 |
| Ação: | 1.45 - EXECUÇÃO DE OBRAS DE SANEAMENTO | 0,00 | 310.000,00 | 330.925,00 | 353.593,36 | 377.814,51 | 1.372.332,87 |
| | 689 - 4.4.90.51.00 | 0,00 | 310.000,00 | 330.925,00 | 353.593,36 | 377.814,51 | 1.372.332,87 |
| | 1 - Recursos Próprios | 0,00 | 10.000,00 | 10.675,00 | 11.406,24 | 12.187,57 | 44.268,81 |
| | 18 - Outros convênios | 0,00 | 300.000,00 | 320.250,00 | 342.187,12 | 365.626,94 | 1.328.064,06 |
| Ação: | 2.89 - MANUTENÇÃO DO SANEAMENTO BÁSICO | 0,00 | 12.000,00 | 12.810,00 | 13.687,48 | 14.625,07 | 53.122,55 |

Demonstrativo de Compatibilidade entre PPA e LOA

PPA 2018 - 2021 - Valores em R\$

| | | Valor global | | | | Total | |
|------------------------------|--|--------------|-------------------|-------------------|-------------------|-------------------|---------------------|
| | | 2018 | 2019 | 2020 | 2021 | | |
| Unidade Orçamentária: | 7002 - DEPARTAMENTO DE SERVIÇOS DE ESTRADAS E RODAG | 0,00 | 421.620,00 | 450.079,35 | 480.909,79 | 513.852,11 | 1.866.461,25 |
| Função: | 4 - Administração | 0,00 | 80.620,00 | 86.061,85 | 91.957,08 | 98.256,14 | 356.895,07 |
| Subfunção: | 122 - Administração Geral | 0,00 | 80.620,00 | 86.061,85 | 91.957,08 | 98.256,14 | 356.895,07 |
| Programa: | 1501 - GESTÃO ADMINISTRATIVA DA SECRETARIA DE INFRA ESTRUTURA | 0,00 | 80.620,00 | 86.061,85 | 91.957,08 | 98.256,14 | 356.895,07 |
| Ação: | 2.90 - MANUTENÇÃO DO DEPARTAMENTO DE SERVIÇOS DE ESTRADAS E | 0,00 | 80.620,00 | 86.061,85 | 91.957,08 | 98.256,14 | 356.895,07 |
| | 819 - 3.1.90.11.00 | 0,00 | 67.620,00 | 72.184,35 | 77.128,98 | 82.412,32 | 299.345,65 |
| | 1 - Recursos Próprios | 0,00 | 67.620,00 | 72.184,35 | 77.128,98 | 82.412,32 | 299.345,65 |
| | 823 - 3.3.90.14.00 | 0,00 | 1.000,00 | 1.067,50 | 1.140,62 | 1.218,75 | 4.426,87 |
| | 1 - Recursos Próprios | 0,00 | 1.000,00 | 1.067,50 | 1.140,62 | 1.218,75 | 4.426,87 |
| | 825 - 3.3.90.30.00 | 0,00 | 1.000,00 | 1.067,50 | 1.140,62 | 1.218,75 | 4.426,87 |
| | 1 - Recursos Próprios | 0,00 | 1.000,00 | 1.067,50 | 1.140,62 | 1.218,75 | 4.426,87 |
| | 826 - 3.3.90.36.00 | 0,00 | 10.000,00 | 10.675,00 | 11.406,24 | 12.187,57 | 44.268,81 |
| | 1 - Recursos Próprios | 0,00 | 10.000,00 | 10.675,00 | 11.406,24 | 12.187,57 | 44.268,81 |
| | 829 - 3.3.90.39.00 | 0,00 | 1.000,00 | 1.067,50 | 1.140,62 | 1.218,75 | 4.426,87 |
| | 1 - Recursos Próprios | 0,00 | 1.000,00 | 1.067,50 | 1.140,62 | 1.218,75 | 4.426,87 |
| Função: | 25 - Energia | 0,00 | 20.000,00 | 21.350,00 | 22.812,48 | 24.375,13 | 88.537,61 |
| Subfunção: | 752 - Energia Elétrica | 0,00 | 20.000,00 | 21.350,00 | 22.812,48 | 24.375,13 | 88.537,61 |
| Programa: | 2501 - ELETRIFICAÇÃO RURAL E ILUMINAÇÃO PÚBLICA | 0,00 | 20.000,00 | 21.350,00 | 22.812,48 | 24.375,13 | 88.537,61 |
| Ação: | 1.47 - ILUMINAÇÃO DA PE-71 | 0,00 | 20.000,00 | 21.350,00 | 22.812,48 | 24.375,13 | 88.537,61 |
| | 831 - 4.4.90.51.00 | 0,00 | 20.000,00 | 21.350,00 | 22.812,48 | 24.375,13 | 88.537,61 |
| | 1 - Recursos Próprios | 0,00 | 20.000,00 | 21.350,00 | 22.812,48 | 24.375,13 | 88.537,61 |
| Função: | 26 - Transporte | 0,00 | 321.000,00 | 342.667,50 | 366.140,23 | 391.220,84 | 1.421.028,57 |
| Subfunção: | 782 - Transporte Rodoviário | 0,00 | 321.000,00 | 342.667,50 | 366.140,23 | 391.220,84 | 1.421.028,57 |
| Programa: | 2601 - AMPLIAÇÃO DE TERMINAIS RODOVIÁRIOS E SINALIZAÇÃO URBANA | 0,00 | 60.000,00 | 64.050,00 | 68.437,43 | 73.125,40 | 265.612,83 |
| Ação: | 1.48 - ILUMINAÇÃO DA PE-71 | 0,00 | 60.000,00 | 64.050,00 | 68.437,43 | 73.125,40 | 265.612,83 |
| | 834 - 4.4.90.51.00 | 0,00 | 60.000,00 | 64.050,00 | 68.437,43 | 73.125,40 | 265.612,83 |
| | 1 - Recursos Próprios | 0,00 | 60.000,00 | 64.050,00 | 68.437,43 | 73.125,40 | 265.612,83 |
| | 18 - Outros convênios | 0,00 | 50.000,00 | 53.375,00 | 57.031,19 | 60.937,83 | 221.344,02 |
| Programa: | 2602 - RODOVIAS E ESTRADAS VICINAIS | 0,00 | 261.000,00 | 278.617,50 | 297.702,80 | 318.095,44 | 1.155.415,74 |
| Ação: | 1.49 - EXECUÇÃO DE OBRAS RODOVIÁRIAS | 0,00 | 210.000,00 | 224.175,00 | 239.530,99 | 255.938,87 | 929.644,86 |
| | 839 - 4.4.90.51.00 | 0,00 | 210.000,00 | 224.175,00 | 239.530,99 | 255.938,87 | 929.644,86 |
| | 1 - Recursos Próprios | 0,00 | 10.000,00 | 10.675,00 | 11.406,24 | 12.187,57 | 44.268,81 |

Demonstrativo de Compatibilidade entre PPA e LOA

PPA 2018 - 2021 - Valores em R\$

| | | Valor global | | | | | |
|------------------------------|--|--------------|---------------------|---------------------|---------------------|---------------------|---------------------|
| | | 2018 | 2019 | 2020 | 2021 | Total | |
| Ação: | 18 - Outros convênios | 0,00 | 200.000,00 | 213.500,00 | 228.124,75 | 243.751,30 | 885.376,05 |
| | 2.91 - MANUTENÇÃO DE RODOVIAS E ACESSOS VIÁRIOS | 0,00 | 51.000,00 | 54.442,50 | 58.171,81 | 62.156,57 | 225.770,88 |
| | 841 - 3.3.90.30.00 | 0,00 | 1.000,00 | 1.067,50 | 1.140,62 | 1.218,75 | 4.426,87 |
| | 1 - Recursos Próprios | 0,00 | 1.000,00 | 1.067,50 | 1.140,62 | 1.218,75 | 4.426,87 |
| | 842 - 3.3.90.36.00 | 0,00 | 20.000,00 | 21.350,00 | 22.812,48 | 24.375,13 | 88.537,61 |
| | 1 - Recursos Próprios | 0,00 | 20.000,00 | 21.350,00 | 22.812,48 | 24.375,13 | 88.537,61 |
| | 843 - 3.3.90.39.00 | 0,00 | 30.000,00 | 32.025,00 | 34.218,71 | 36.562,69 | 132.806,40 |
| | 1 - Recursos Próprios | 0,00 | 30.000,00 | 32.025,00 | 34.218,71 | 36.562,69 | 132.806,40 |
| Unidade Orçamentária: | 7003 - DEPARTAMENTO DE VIAÇÃO URBANA | 0,00 | 591.000,00 | 630.892,50 | 674.108,65 | 720.285,07 | 2.616.286,22 |
| Função: | 4 - Administração | 0,00 | 20.000,00 | 21.350,00 | 22.812,48 | 24.375,13 | 88.537,61 |
| Subfunção: | 122 - Administração Geral | 0,00 | 20.000,00 | 21.350,00 | 22.812,48 | 24.375,13 | 88.537,61 |
| Programa: | 1501 - GESTÃO ADMINISTRATIVA DA SECRETARIA DE INFRA ESTRUTURA | 0,00 | 20.000,00 | 21.350,00 | 22.812,48 | 24.375,13 | 88.537,61 |
| Ação: | 2.92 - MANUTENÇÃO DO DEPARTAMENTO DE TRANSPORTE E TRÂNSITO URBANO | 0,00 | 20.000,00 | 21.350,00 | 22.812,48 | 24.375,13 | 88.537,61 |
| | 704 - 3.3.90.30.00 | 0,00 | 5.000,00 | 5.337,50 | 5.703,12 | 6.093,78 | 22.134,40 |
| | 1 - Recursos Próprios | 0,00 | 5.000,00 | 5.337,50 | 5.703,12 | 6.093,78 | 22.134,40 |
| | 706 - 3.3.90.36.00 | 0,00 | 5.000,00 | 5.337,50 | 5.703,12 | 6.093,78 | 22.134,40 |
| | 1 - Recursos Próprios | 0,00 | 5.000,00 | 5.337,50 | 5.703,12 | 6.093,78 | 22.134,40 |
| | 708 - 3.3.90.39.00 | 0,00 | 10.000,00 | 10.675,00 | 11.406,24 | 12.187,57 | 44.268,81 |
| | 1 - Recursos Próprios | 0,00 | 10.000,00 | 10.675,00 | 11.406,24 | 12.187,57 | 44.268,81 |
| Função: | 15 - Urbanismo | 0,00 | 571.000,00 | 609.542,50 | 651.296,17 | 695.909,94 | 2.527.748,61 |
| Subfunção: | 451 - Infra-Estrutura Urbana | 0,00 | 571.000,00 | 609.542,50 | 651.296,17 | 695.909,94 | 2.527.748,61 |
| Programa: | 1503 - INFRA ESTRUTURA URBANA | 0,00 | 571.000,00 | 609.542,50 | 651.296,17 | 695.909,94 | 2.527.748,61 |
| Ação: | 1.50 - OBRAS DE PAVIMENTAÇÃO DE VIAS E ACESSOS | 0,00 | 520.000,00 | 555.100,00 | 593.124,36 | 633.753,37 | 2.301.977,73 |
| | 710 - 4.4.90.51.00 | 0,00 | 520.000,00 | 555.100,00 | 593.124,36 | 633.753,37 | 2.301.977,73 |
| | 1 - Recursos Próprios | 0,00 | 20.000,00 | 21.350,00 | 22.812,48 | 24.375,13 | 88.537,61 |
| | 18 - Outros convênios | 0,00 | 500.000,00 | 533.750,00 | 570.311,88 | 609.378,24 | 2.213.440,12 |
| Ação: | 2.93 - REPOSIÇÃO E CONSERTO DE CALÇAMENTO | 0,00 | 51.000,00 | 54.442,50 | 58.171,81 | 62.156,57 | 225.770,88 |
| | 715 - 3.3.90.30.00 | 0,00 | 1.000,00 | 1.067,50 | 1.140,62 | 1.218,75 | 4.426,87 |
| | 1 - Recursos Próprios | 0,00 | 1.000,00 | 1.067,50 | 1.140,62 | 1.218,75 | 4.426,87 |
| | 720 - 3.3.90.36.00 | 0,00 | 20.000,00 | 21.350,00 | 22.812,48 | 24.375,13 | 88.537,61 |
| | 1 - Recursos Próprios | 0,00 | 20.000,00 | 21.350,00 | 22.812,48 | 24.375,13 | 88.537,61 |
| | 723 - 3.3.90.39.00 | 0,00 | 30.000,00 | 32.025,00 | 34.218,71 | 36.562,69 | 132.806,40 |
| | 1 - Recursos Próprios | 0,00 | 30.000,00 | 32.025,00 | 34.218,71 | 36.562,69 | 132.806,40 |
| Unidade Orçamentária: | 8001 - DEPARTAMENTO DE AGRICULTURA | 0,00 | 1.089.000,00 | 1.162.507,50 | 1.242.139,25 | 1.327.225,73 | 4.820.872,48 |
| Função: | 20 - Agricultura | 0,00 | 1.084.000,00 | 1.157.170,00 | 1.236.436,13 | 1.321.131,95 | 4.798.738,08 |
| Subfunção: | 122 - Administração Geral | 0,00 | 442.000,00 | 471.835,00 | 504.155,71 | 538.690,38 | 1.956.681,09 |
| Programa: | 2001 - GESTÃO DA SECRETARIA DE AGRICULTURA | 0,00 | 442.000,00 | 471.835,00 | 504.155,71 | 538.690,38 | 1.956.681,09 |
| Ação: | 1.268 - AQUISIÇÃO DE MÓVEIS, MÁQUINAS E EQUIPAMENTOS PARA SECRETARIA | 0,00 | 10.000,00 | 10.675,00 | 11.406,24 | 12.187,57 | 44.268,81 |

Demonstrativo de Compatibilidade entre PPA e LOA

PPA 2018 - 2021 - Valores em R\$

| | | Valor global | | | | Total |
|------------|--|--------------|------------|------------|------------|--------------|
| | | 2018 | 2019 | 2020 | 2021 | |
| Ação: | 2.94 - MANUTENÇÃO DO DEPARTAMENTO DE AGRICULTURA | 0,00 | 10.675,00 | 11.406,24 | 12.187,57 | 44.268,81 |
| | 1 - Recursos Próprios | 0,00 | 10.000,00 | 10.675,00 | 11.406,24 | 44.268,81 |
| | 731 - 3.1.90.04.00 | 0,00 | 432.000,00 | 461.160,00 | 526.502,81 | 1.912.412,28 |
| | 1 - Recursos Próprios | 0,00 | 10.000,00 | 10.675,00 | 11.406,24 | 44.268,81 |
| | 735 - 3.1.90.11.00 | 0,00 | 150.000,00 | 160.125,00 | 171.093,56 | 664.032,03 |
| | 1 - Recursos Próprios | 0,00 | 150.000,00 | 160.125,00 | 171.093,56 | 664.032,03 |
| | 969 - 3.1.90.13.00 | 0,00 | 50.000,00 | 53.375,00 | 57.031,19 | 60.937,83 |
| | 1 - Recursos Próprios | 0,00 | 50.000,00 | 53.375,00 | 57.031,19 | 60.937,83 |
| | 970 - 3.1.91.13.00 | 0,00 | 20.000,00 | 21.350,00 | 22.812,48 | 24.375,13 |
| | 1 - Recursos Próprios | 0,00 | 20.000,00 | 21.350,00 | 22.812,48 | 24.375,13 |
| | 738 - 3.3.90.14.00 | 0,00 | 1.000,00 | 1.067,50 | 1.140,62 | 1.218,75 |
| | 1 - Recursos Próprios | 0,00 | 1.000,00 | 1.067,50 | 1.140,62 | 1.218,75 |
| | 741 - 3.3.90.30.00 | 0,00 | 100.000,00 | 106.750,00 | 114.062,38 | 121.875,65 |
| | 1 - Recursos Próprios | 0,00 | 100.000,00 | 106.750,00 | 114.062,38 | 121.875,65 |
| | 744 - 3.3.90.36.00 | 0,00 | 50.000,00 | 53.375,00 | 57.031,19 | 60.937,83 |
| | 1 - Recursos Próprios | 0,00 | 50.000,00 | 53.375,00 | 57.031,19 | 60.937,83 |
| | 745 - 3.3.90.39.00 | 0,00 | 50.000,00 | 53.375,00 | 57.031,19 | 60.937,83 |
| | 1 - Recursos Próprios | 0,00 | 50.000,00 | 53.375,00 | 57.031,19 | 60.937,83 |
| | 749 - 3.3.90.47.00 | 0,00 | 1.000,00 | 1.067,50 | 1.140,62 | 1.218,75 |
| | 1 - Recursos Próprios | 0,00 | 1.000,00 | 1.067,50 | 1.140,62 | 1.218,75 |
| Subfunção: | 606 - Extensão Rural | 0,00 | 5.000,00 | 5.337,50 | 5.703,12 | 6.093,78 |
| Programa: | 2003 - AGRICULTURA FAMILIAR | 0,00 | 5.000,00 | 5.337,50 | 5.703,12 | 6.093,78 |
| Ação: | 1.55 - OBRAS PARA AGRICULTURA FAMILIAR | 0,00 | 5.000,00 | 5.337,50 | 5.703,12 | 6.093,78 |
| | 756 - 4.4.90.51.00 | 0,00 | 5.000,00 | 5.337,50 | 5.703,12 | 6.093,78 |
| | 1 - Recursos Próprios | 0,00 | 5.000,00 | 5.337,50 | 5.703,12 | 6.093,78 |
| Subfunção: | 607 - Irrigação | 0,00 | 13.000,00 | 13.877,50 | 14.828,10 | 15.843,81 |
| Programa: | 2008 - AGRICULTURA IRRIGADA | 0,00 | 13.000,00 | 13.877,50 | 14.828,10 | 15.843,81 |
| Ação: | 1.56 - EXECUÇÃO DE OBRAS E INSTALAÇÕES PARA IRRIGAÇÃO | 0,00 | 5.000,00 | 5.337,50 | 5.703,12 | 6.093,78 |
| | 873 - 4.4.90.51.00 | 0,00 | 5.000,00 | 5.337,50 | 5.703,12 | 6.093,78 |
| | 1 - Recursos Próprios | 0,00 | 5.000,00 | 5.337,50 | 5.703,12 | 6.093,78 |
| Ação: | 2.100 - MANUTENÇÃO DAS AÇÕES VINCULADAS A AGRICULTURA IRRIGADA | 0,00 | 8.000,00 | 8.540,00 | 9.124,98 | 9.750,03 |
| | 761 - 3.3.90.30.00 | 0,00 | 1.000,00 | 1.067,50 | 1.140,62 | 1.218,75 |
| | 1 - Recursos Próprios | 0,00 | 1.000,00 | 1.067,50 | 1.140,62 | 1.218,75 |
| | 762 - 3.3.90.32.00 | 0,00 | 1.000,00 | 1.067,50 | 1.140,62 | 1.218,75 |
| | 1 - Recursos Próprios | 0,00 | 1.000,00 | 1.067,50 | 1.140,62 | 1.218,75 |
| | 765 - 3.3.90.36.00 | 0,00 | 5.000,00 | 5.337,50 | 5.703,12 | 6.093,78 |
| | 1 - Recursos Próprios | 0,00 | 5.000,00 | 5.337,50 | 5.703,12 | 6.093,78 |

Demonstrativo de Compatibilidade entre PPA e LOA

PPA 2018 - 2021 - Valores em R\$

| | | Valor global | | | | Total | |
|---|--|--------------|-------------------|-------------------|-------------------|-------------------|---------------------|
| | | 2018 | 2019 | 2020 | 2021 | | |
| 767 - 3.3.90.39.00 | | 0,00 | 1.000,00 | 1.067,50 | 1.140,62 | 1.218,75 | 4.426,87 |
| 1 - Recursos Próprios | | 0,00 | 1.000,00 | 1.067,50 | 1.140,62 | 1.218,75 | 4.426,87 |
| Subfunção: 608 - Promoção da Produção Agropecuária | | 0,00 | 621.000,00 | 662.917,50 | 708.327,34 | 756.847,73 | 2.749.092,57 |
| Programa: 2002 - APOIO AO DESENVOLVIMENTO DO SETOR AGROPECUÁRIO | | 0,00 | 515.000,00 | 549.762,50 | 587.421,24 | 627.659,59 | 2.279.843,33 |
| Ação: 1.52 - AQUISIÇÃO DE MÓVEIS, MÁQUINAS E EQUIPAMENTOS AGRÍCOLAS | | 0,00 | 515.000,00 | 549.762,50 | 587.421,24 | 627.659,59 | 2.279.843,33 |
| 770 - 4.4.90.52.00 | | 0,00 | 515.000,00 | 549.762,50 | 587.421,24 | 627.659,59 | 2.279.843,33 |
| 1 - Recursos Próprios | | 0,00 | 15.000,00 | 16.012,50 | 17.109,36 | 18.261,35 | 66.403,21 |
| 18 - Outros convênios | | 0,00 | 500.000,00 | 533.750,00 | 570.311,88 | 609.378,24 | 2.213.440,12 |
| Programa: 2003 - AGRICULTURA FAMILIAR | | 0,00 | 65.000,00 | 69.387,50 | 74.140,55 | 79.219,17 | 287.747,22 |
| Ação: 2.95 - MANUTENÇÃO DAS AÇÕES VINCULADAS A AGRICULTURA FAMILIAR E | | 0,00 | 65.000,00 | 69.387,50 | 74.140,55 | 79.219,17 | 287.747,22 |
| 772 - 3.3.90.30.00 | | 0,00 | 50.000,00 | 53.375,00 | 57.031,19 | 60.937,83 | 221.344,02 |
| 1 - Recursos Próprios | | 0,00 | 50.000,00 | 53.375,00 | 57.031,19 | 60.937,83 | 221.344,02 |
| 774 - 3.3.90.32.00 | | 0,00 | 5.000,00 | 5.337,50 | 5.703,12 | 6.093,78 | 22.134,40 |
| 1 - Recursos Próprios | | 0,00 | 5.000,00 | 5.337,50 | 5.703,12 | 6.093,78 | 22.134,40 |
| 776 - 3.3.90.36.00 | | 0,00 | 5.000,00 | 5.337,50 | 5.703,12 | 6.093,78 | 22.134,40 |
| 1 - Recursos Próprios | | 0,00 | 5.000,00 | 5.337,50 | 5.703,12 | 6.093,78 | 22.134,40 |
| 778 - 3.3.90.39.00 | | 0,00 | 5.000,00 | 5.337,50 | 5.703,12 | 6.093,78 | 22.134,40 |
| 1 - Recursos Próprios | | 0,00 | 5.000,00 | 5.337,50 | 5.703,12 | 6.093,78 | 22.134,40 |
| Programa: 2004 - PRODUÇÃO E DISTRIBUIÇÃO DE SEMENTES E MUDAS | | 0,00 | 13.000,00 | 13.877,50 | 14.828,10 | 15.843,82 | 57.549,42 |
| Ação: 2.96 - APOIO AO CAMPONÊS | | 0,00 | 13.000,00 | 13.877,50 | 14.828,10 | 15.843,82 | 57.549,42 |
| 780 - 3.3.90.30.00 | | 0,00 | 1.000,00 | 1.067,50 | 1.140,62 | 1.218,75 | 4.426,87 |
| 1 - Recursos Próprios | | 0,00 | 1.000,00 | 1.067,50 | 1.140,62 | 1.218,75 | 4.426,87 |
| 785 - 3.3.90.32.00 | | 0,00 | 10.000,00 | 10.675,00 | 11.406,24 | 12.187,57 | 44.268,81 |
| 1 - Recursos Próprios | | 0,00 | 10.000,00 | 10.675,00 | 11.406,24 | 12.187,57 | 44.268,81 |
| 788 - 3.3.90.36.00 | | 0,00 | 1.000,00 | 1.067,50 | 1.140,62 | 1.218,75 | 4.426,87 |
| 1 - Recursos Próprios | | 0,00 | 1.000,00 | 1.067,50 | 1.140,62 | 1.218,75 | 4.426,87 |
| 792 - 3.3.90.39.00 | | 0,00 | 1.000,00 | 1.067,50 | 1.140,62 | 1.218,75 | 4.426,87 |
| 1 - Recursos Próprios | | 0,00 | 1.000,00 | 1.067,50 | 1.140,62 | 1.218,75 | 4.426,87 |
| Programa: 2005 - CAMPANHA DE VACINAÇÃO DE ANIMAIS | | 0,00 | 9.000,00 | 9.607,50 | 10.265,60 | 10.968,78 | 39.841,88 |
| Ação: 1.269 - AQUISIÇÃO DE MÓVEIS, MÁQUINAS E EQUIPAMENTOS PARA O | | 0,00 | 9.000,00 | 9.607,50 | 10.265,60 | 10.968,78 | 39.841,88 |
| 874 - 4.4.90.52.00 | | 0,00 | 5.000,00 | 5.337,50 | 5.703,12 | 6.093,78 | 22.134,40 |
| 1 - Recursos Próprios | | 0,00 | 5.000,00 | 5.337,50 | 5.703,12 | 6.093,78 | 22.134,40 |
| Programa: 2.97 - MANUTENÇÃO DAS ATIVIDADES DO PROGRAMA CAMPANHA DE VACINAÇÃO | | 0,00 | 4.000,00 | 4.270,00 | 4.562,48 | 4.875,00 | 17.707,48 |
| Ação: 794 - 3.3.90.30.00 | | 0,00 | 4.000,00 | 4.270,00 | 4.562,48 | 4.875,00 | 17.707,48 |
| 1 - Recursos Próprios | | 0,00 | 1.000,00 | 1.067,50 | 1.140,62 | 1.218,75 | 4.426,87 |
| 796 - 3.3.90.32.00 | | 0,00 | 1.000,00 | 1.067,50 | 1.140,62 | 1.218,75 | 4.426,87 |
| 1 - Recursos Próprios | | 0,00 | 1.000,00 | 1.067,50 | 1.140,62 | 1.218,75 | 4.426,87 |
| 799 - 3.3.90.36.00 | | 0,00 | 1.000,00 | 1.067,50 | 1.140,62 | 1.218,75 | 4.426,87 |

Demonstrativo de Compatibilidade entre PPA e LOA

PPA 2018 - 2021 - Valores em R\$

| | | Valor global | | | | Total | |
|------------------------------|--|--------------|-------------------|-------------------|-------------------|-------------------|---------------------|
| | | 2018 | 2019 | 2020 | 2021 | | |
| 1 - Recursos Próprios | | 0,00 | 1.000,00 | 1.067,50 | 1.140,62 | 1.218,75 | 4.426,87 |
| 801 - 3.3.90.39.00 | | 0,00 | 1.000,00 | 1.067,50 | 1.140,62 | 1.218,75 | 4.426,87 |
| 1 - Recursos Próprios | | 0,00 | 1.000,00 | 1.067,50 | 1.140,62 | 1.218,75 | 4.426,87 |
| Programa: | 2009 - EXPOSIÇÃO, FEIRAS E EVENTOS | 0,00 | 19.000,00 | 20.282,50 | 21.671,85 | 23.156,37 | 84.110,72 |
| Ação: | 1.54 - CONSTRUÇÃO, REFORMA E/OU AMPLIAÇÃO DE IMÓVEIS E INSTALAÇÕES | 0,00 | 5.000,00 | 5.337,50 | 5.703,12 | 6.093,78 | 22.134,40 |
| | 804 - 4.4.90.51.00 | 0,00 | 5.000,00 | 5.337,50 | 5.703,12 | 6.093,78 | 22.134,40 |
| | 1 - Recursos Próprios | 0,00 | 5.000,00 | 5.337,50 | 5.703,12 | 6.093,78 | 22.134,40 |
| Ação: | 2.98 - MANUTENÇÃO DAS AÇÕES VINCULADAS A EXPOSIÇÃO, FEIRAS E EVENTOS | 0,00 | 14.000,00 | 14.945,00 | 15.968,73 | 17.062,59 | 61.976,32 |
| | 806 - 3.3.90.30.00 | 0,00 | 1.000,00 | 1.067,50 | 1.140,62 | 1.218,75 | 4.426,87 |
| | 1 - Recursos Próprios | 0,00 | 1.000,00 | 1.067,50 | 1.140,62 | 1.218,75 | 4.426,87 |
| | 808 - 3.3.90.36.00 | 0,00 | 3.000,00 | 3.202,50 | 3.421,87 | 3.656,27 | 13.280,64 |
| | 1 - Recursos Próprios | 0,00 | 3.000,00 | 3.202,50 | 3.421,87 | 3.656,27 | 13.280,64 |
| | 810 - 3.3.90.39.00 | 0,00 | 10.000,00 | 10.675,00 | 11.406,24 | 12.187,57 | 44.268,81 |
| | 1 - Recursos Próprios | 0,00 | 10.000,00 | 10.675,00 | 11.406,24 | 12.187,57 | 44.268,81 |
| Subfunção: | 609 - Defesa Agropecuária | 0,00 | 3.000,00 | 3.202,50 | 3.421,86 | 3.656,25 | 13.280,61 |
| Programa: | 2012 - COMBATE AO CARAMUJO AFRICANO | 0,00 | 3.000,00 | 3.202,50 | 3.421,86 | 3.656,25 | 13.280,61 |
| Ação: | 2.99 - EXECUÇÃO DE AÇÕES DE COMBATE AO CARAMUJO AFRICANO NO | 0,00 | 3.000,00 | 3.202,50 | 3.421,86 | 3.656,25 | 13.280,61 |
| | 812 - 3.3.90.30.00 | 0,00 | 1.000,00 | 1.067,50 | 1.140,62 | 1.218,75 | 4.426,87 |
| | 1 - Recursos Próprios | 0,00 | 1.000,00 | 1.067,50 | 1.140,62 | 1.218,75 | 4.426,87 |
| | 814 - 3.3.90.36.00 | 0,00 | 1.000,00 | 1.067,50 | 1.140,62 | 1.218,75 | 4.426,87 |
| | 1 - Recursos Próprios | 0,00 | 1.000,00 | 1.067,50 | 1.140,62 | 1.218,75 | 4.426,87 |
| | 816 - 3.3.90.39.00 | 0,00 | 1.000,00 | 1.067,50 | 1.140,62 | 1.218,75 | 4.426,87 |
| | 1 - Recursos Próprios | 0,00 | 1.000,00 | 1.067,50 | 1.140,62 | 1.218,75 | 4.426,87 |
| Função: | 21 - Organização Agrária | 0,00 | 5.000,00 | 5.337,50 | 5.703,12 | 6.093,78 | 22.134,40 |
| Subfunção: | 631 - Reforma Agrária | 0,00 | 5.000,00 | 5.337,50 | 5.703,12 | 6.093,78 | 22.134,40 |
| Programa: | 2101 - INFRA ESTRUTURA PARA ASSENTAMENTO RURAL | 0,00 | 5.000,00 | 5.337,50 | 5.703,12 | 6.093,78 | 22.134,40 |
| Ação: | 1.57 - INFRA-ESTRUTURA RURAL PARA ASSENTAMENTO DE FAMÍLIAS | 0,00 | 5.000,00 | 5.337,50 | 5.703,12 | 6.093,78 | 22.134,40 |
| | 868 - 4.4.90.51.00 | 0,00 | 5.000,00 | 5.337,50 | 5.703,12 | 6.093,78 | 22.134,40 |
| | 1 - Recursos Próprios | 0,00 | 5.000,00 | 5.337,50 | 5.703,12 | 6.093,78 | 22.134,40 |
| Unidade Orçamentária: | 8002 - DEPARTAMENTO DE ABASTECIMENTO | 0,00 | 447.000,00 | 477.172,50 | 509.858,82 | 544.784,14 | 1.978.815,46 |
| Função: | 20 - Agricultura | 0,00 | 447.000,00 | 477.172,50 | 509.858,82 | 544.784,14 | 1.978.815,46 |
| Subfunção: | 605 - Abastecimento | 0,00 | 447.000,00 | 477.172,50 | 509.858,82 | 544.784,14 | 1.978.815,46 |
| Programa: | 2011 - ABASTECIMENTO DE QUALIDADE | 0,00 | 447.000,00 | 477.172,50 | 509.858,82 | 544.784,14 | 1.978.815,46 |
| Ação: | 1.58 - ABASTECIMENTO DE PRODUTOS PRIMÁRIOS, INCLUINDO FEIRAS, | 0,00 | 415.000,00 | 443.012,50 | 473.358,86 | 505.783,94 | 1.837.155,30 |
| | 760 - 4.4.90.51.00 | 0,00 | 415.000,00 | 443.012,50 | 473.358,86 | 505.783,94 | 1.837.155,30 |
| | 1 - Recursos Próprios | 0,00 | 415.000,00 | 443.012,50 | 473.358,86 | 505.783,94 | 1.837.155,30 |
| | 16 - Outros convênios | 0,00 | 400.000,00 | 427.000,00 | 456.249,50 | 487.502,59 | 1.770.752,09 |
| Ação: | 2.101 - MANUTENÇÃO DO ABASTECIMENTO DE PRODUTOS PRIMÁRIOS | 0,00 | 32.000,00 | 34.160,00 | 36.499,96 | 39.000,20 | 141.660,16 |

Demonstrativo de Compatibilidade entre PPA e LOA

PPA 2018 - 2021 - Valores em R\$

| | | Valor global | | | | | |
|--|-------------|-------------------|-------------------|-------------------|-------------------|---------------------|--|
| | | 2018 | 2019 | 2020 | 2021 | Total | |
| 763 - 3.3.90.30.00 | 0,00 | 1.000,00 | 1.067,50 | 1.140,62 | 1.218,75 | 4.426,87 | |
| 1 - Recursos Próprios | 0,00 | 1.000,00 | 1.067,50 | 1.140,62 | 1.218,75 | 4.426,87 | |
| 764 - 3.3.90.36.00 | 0,00 | 20.000,00 | 21.350,00 | 22.812,48 | 24.375,13 | 88.537,61 | |
| 1 - Recursos Próprios | 0,00 | 20.000,00 | 21.350,00 | 22.812,48 | 24.375,13 | 88.537,61 | |
| 766 - 3.3.90.37.00 | 0,00 | 1.000,00 | 1.067,50 | 1.140,62 | 1.218,75 | 4.426,87 | |
| 1 - Recursos Próprios | 0,00 | 1.000,00 | 1.067,50 | 1.140,62 | 1.218,75 | 4.426,87 | |
| 768 - 3.3.90.39.00 | 0,00 | 10.000,00 | 10.675,00 | 11.406,24 | 12.187,57 | 44.268,81 | |
| 1 - Recursos Próprios | 0,00 | 10.000,00 | 10.675,00 | 11.406,24 | 12.187,57 | 44.268,81 | |
| Unidade Orçamentária: 9001 - DEPARTAMENTO DE RECURSOS HUMANOS | 0,00 | 421.000,00 | 449.417,50 | 480.202,60 | 513.096,47 | 1.863.716,57 | |
| Função: 4 - Administração | 0,00 | 421.000,00 | 449.417,50 | 480.202,60 | 513.096,47 | 1.863.716,57 | |
| Subfunção: 122 - Administração Geral | 0,00 | 421.000,00 | 449.417,50 | 480.202,60 | 513.096,47 | 1.863.716,57 | |
| Programa: 402 - GESTÃO DA SECRETARIA DE ADMINISTRAÇÃO | 0,00 | 421.000,00 | 449.417,50 | 480.202,60 | 513.096,47 | 1.863.716,57 | |
| Ação: 2.102 - MANUTENÇÃO DAS ATIVIDADES GERAIS | 0,00 | 421.000,00 | 449.417,50 | 480.202,60 | 513.096,47 | 1.863.716,57 | |
| 769 - 3.1.90.04.00 | 0,00 | 5.000,00 | 5.337,50 | 5.703,12 | 6.093,78 | 22.134,40 | |
| 1 - Recursos Próprios | 0,00 | 5.000,00 | 5.337,50 | 5.703,12 | 6.093,78 | 22.134,40 | |
| 771 - 3.1.90.11.00 | 0,00 | 40.000,00 | 42.700,00 | 45.624,95 | 48.750,26 | 177.075,21 | |
| 1 - Recursos Próprios | 0,00 | 40.000,00 | 42.700,00 | 45.624,95 | 48.750,26 | 177.075,21 | |
| 773 - 3.1.90.13.00 | 0,00 | 150.000,00 | 160.125,00 | 171.093,56 | 182.813,47 | 664.032,03 | |
| 1 - Recursos Próprios | 0,00 | 150.000,00 | 160.125,00 | 171.093,56 | 182.813,47 | 664.032,03 | |
| 775 - 3.1.90.96.00 | 0,00 | 10.000,00 | 10.675,00 | 11.406,24 | 12.187,57 | 44.268,81 | |
| 1 - Recursos Próprios | 0,00 | 10.000,00 | 10.675,00 | 11.406,24 | 12.187,57 | 44.268,81 | |
| 777 - 3.1.91.13.00 | 0,00 | 140.000,00 | 149.450,00 | 159.687,32 | 170.625,90 | 619.763,22 | |
| 1 - Recursos Próprios | 0,00 | 140.000,00 | 149.450,00 | 159.687,32 | 170.625,90 | 619.763,22 | |
| 779 - 3.3.90.14.00 | 0,00 | 10.000,00 | 10.675,00 | 11.406,24 | 12.187,57 | 44.268,81 | |
| 1 - Recursos Próprios | 0,00 | 10.000,00 | 10.675,00 | 11.406,24 | 12.187,57 | 44.268,81 | |
| 781 - 3.3.90.30.00 | 0,00 | 5.000,00 | 5.337,50 | 5.703,12 | 6.093,78 | 22.134,40 | |
| 1 - Recursos Próprios | 0,00 | 5.000,00 | 5.337,50 | 5.703,12 | 6.093,78 | 22.134,40 | |
| 782 - 3.3.90.34.00 | 0,00 | 5.000,00 | 5.337,50 | 5.703,12 | 6.093,78 | 22.134,40 | |
| 1 - Recursos Próprios | 0,00 | 5.000,00 | 5.337,50 | 5.703,12 | 6.093,78 | 22.134,40 | |
| 783 - 3.3.90.36.00 | 0,00 | 10.000,00 | 10.675,00 | 11.406,24 | 12.187,57 | 44.268,81 | |
| 1 - Recursos Próprios | 0,00 | 10.000,00 | 10.675,00 | 11.406,24 | 12.187,57 | 44.268,81 | |
| 784 - 3.3.90.37.00 | 0,00 | 5.000,00 | 5.337,50 | 5.703,12 | 6.093,78 | 22.134,40 | |
| 1 - Recursos Próprios | 0,00 | 5.000,00 | 5.337,50 | 5.703,12 | 6.093,78 | 22.134,40 | |
| 786 - 3.3.90.39.00 | 0,00 | 30.000,00 | 32.025,00 | 34.218,71 | 36.562,69 | 132.806,40 | |
| 1 - Recursos Próprios | 0,00 | 30.000,00 | 32.025,00 | 34.218,71 | 36.562,69 | 132.806,40 | |
| 787 - 3.3.90.47.00 | 0,00 | 1.000,00 | 1.067,50 | 1.140,62 | 1.218,75 | 4.426,87 | |
| 1 - Recursos Próprios | 0,00 | 1.000,00 | 1.067,50 | 1.140,62 | 1.218,75 | 4.426,87 | |
| 789 - 3.3.91.97.00 | 0,00 | 10.000,00 | 10.675,00 | 11.406,24 | 12.187,57 | 44.268,81 | |
| 1 - Recursos Próprios | 0,00 | 10.000,00 | 10.675,00 | 11.406,24 | 12.187,57 | 44.268,81 | |

Demonstrativo de Compatibilidade entre PPA e LOA

PPA 2018 - 2021 - Valores em R\$

| | | Valor global | | | | Total | |
|------------------------------|---|--------------|---------------------|---------------------|---------------------|---------------------|---------------------|
| | | 2018 | 2019 | 2020 | 2021 | | |
| Unidade Orçamentária: | 9002 - DEPARTAMENTO DE ADMINISTRAÇÃO | 0,00 | 1.619.000,00 | 1.728.282,50 | 1.846.669,86 | 1.973.166,70 | 7.167.119,06 |
| Função: | 4 - Administração | 0,00 | 1.611.000,00 | 1.719.742,50 | 1.837.544,88 | 1.963.416,67 | 7.131.704,05 |
| Subfunção: | 121 - Planejamento e Orçamento | 0,00 | 50.000,00 | 53.375,00 | 57.031,19 | 60.937,83 | 221.344,02 |
| Programa: | 411 - APERFEIÇOAMENTO E MODERNIZAÇÃO ADMINISTRATIVA MUNICIPAL | 0,00 | 50.000,00 | 53.375,00 | 57.031,19 | 60.937,83 | 221.344,02 |
| Ação: | 2.103 - CONTRATAÇÃO DE SERVIÇOS DE CONSULTORIA | 0,00 | 50.000,00 | 53.375,00 | 57.031,19 | 60.937,83 | 221.344,02 |
| | 790 - 3.3.90.35.00 | 0,00 | 50.000,00 | 53.375,00 | 57.031,19 | 60.937,83 | 221.344,02 |
| | 1 - Recursos Próprios | 0,00 | 50.000,00 | 53.375,00 | 57.031,19 | 60.937,83 | 221.344,02 |
| Subfunção: | 122 - Administração Geral | 0,00 | 1.551.000,00 | 1.655.692,50 | 1.769.107,45 | 1.890.291,28 | 6.866.091,23 |
| Programa: | 402 - GESTÃO DA SECRETARIA DE ADMINISTRAÇÃO | 0,00 | 916.000,00 | 977.830,00 | 1.044.811,37 | 1.116.380,95 | 4.055.022,32 |
| Ação: | 1.270 - AQUISIÇÃO DE MÓVEIS, MÁQUINAS E EQUIPAMENTOS PARA SECRETARIA | 0,00 | 30.000,00 | 32.025,00 | 34.218,71 | 36.562,69 | 132.806,40 |
| | 802 - 4.4.90.52.00 | 0,00 | 30.000,00 | 32.025,00 | 34.218,71 | 36.562,69 | 132.806,40 |
| | 1 - Recursos Próprios | 0,00 | 30.000,00 | 32.025,00 | 34.218,71 | 36.562,69 | 132.806,40 |
| Ação: | 2.104 - MANUTENÇÃO DA SECRETARIA DE ADMINISTRAÇÃO | 0,00 | 865.000,00 | 923.387,50 | 986.639,56 | 1.054.224,37 | 3.829.251,43 |
| | 791 - 3.1.90.04.00 | 0,00 | 5.000,00 | 5.337,50 | 5.703,12 | 6.093,78 | 22.134,40 |
| | 1 - Recursos Próprios | 0,00 | 5.000,00 | 5.337,50 | 5.703,12 | 6.093,78 | 22.134,40 |
| | 793 - 3.1.90.11.00 | 0,00 | 500.000,00 | 533.750,00 | 570.311,88 | 609.378,24 | 2.213.440,12 |
| | 1 - Recursos Próprios | 0,00 | 500.000,00 | 533.750,00 | 570.311,88 | 609.378,24 | 2.213.440,12 |
| | 795 - 3.3.90.14.00 | 0,00 | 10.000,00 | 10.675,00 | 11.406,24 | 12.187,57 | 44.268,81 |
| | 1 - Recursos Próprios | 0,00 | 10.000,00 | 10.675,00 | 11.406,24 | 12.187,57 | 44.268,81 |
| | 797 - 3.3.90.30.00 | 0,00 | 50.000,00 | 53.375,00 | 57.031,19 | 60.937,83 | 221.344,02 |
| | 1 - Recursos Próprios | 0,00 | 50.000,00 | 53.375,00 | 57.031,19 | 60.937,83 | 221.344,02 |
| | 798 - 3.3.90.36.00 | 0,00 | 100.000,00 | 106.750,00 | 114.062,38 | 121.875,65 | 442.688,03 |
| | 1 - Recursos Próprios | 0,00 | 100.000,00 | 106.750,00 | 114.062,38 | 121.875,65 | 442.688,03 |
| | 800 - 3.3.90.39.00 | 0,00 | 200.000,00 | 213.500,00 | 228.124,75 | 243.751,30 | 885.376,05 |
| | 1 - Recursos Próprios | 0,00 | 200.000,00 | 213.500,00 | 228.124,75 | 243.751,30 | 885.376,05 |
| Ação: | 2.105 - MANUTENÇÃO DE PRÉDIOS DE OUTROS GOVERNOS POR FORÇA DE | 0,00 | 21.000,00 | 22.417,50 | 23.953,10 | 25.593,89 | 92.964,49 |
| | 803 - 3.3.90.30.00 | 0,00 | 1.000,00 | 1.067,50 | 1.140,62 | 1.218,75 | 4.426,87 |
| | 1 - Recursos Próprios | 0,00 | 1.000,00 | 1.067,50 | 1.140,62 | 1.218,75 | 4.426,87 |
| | 805 - 3.3.90.36.00 | 0,00 | 10.000,00 | 10.675,00 | 11.406,24 | 12.187,57 | 44.268,81 |
| | 1 - Recursos Próprios | 0,00 | 10.000,00 | 10.675,00 | 11.406,24 | 12.187,57 | 44.268,81 |
| | 807 - 3.3.90.39.00 | 0,00 | 10.000,00 | 10.675,00 | 11.406,24 | 12.187,57 | 44.268,81 |
| | 1 - Recursos Próprios | 0,00 | 10.000,00 | 10.675,00 | 11.406,24 | 12.187,57 | 44.268,81 |
| Programa: | 404 - CONSÓRCIOS E COOPERAÇÕES TÉCNICO-FINANCEIRAS COM ENTES FEDERA | 0,00 | 408.000,00 | 435.540,00 | 465.374,50 | 497.252,65 | 1.806.167,15 |
| Ação: | 1.285 - MODERNIZAÇÃO DA ESTRUTURA FÍSICA (CONSTRUÇÃO, REFORMA/ | 0,00 | 20.000,00 | 21.350,00 | 22.812,48 | 24.375,13 | 88.537,61 |
| | 984 - 4.4.71.70.00 | 0,00 | 20.000,00 | 21.350,00 | 22.812,48 | 24.375,13 | 88.537,61 |
| | 1 - Recursos Próprios | 0,00 | 20.000,00 | 21.350,00 | 22.812,48 | 24.375,13 | 88.537,61 |
| Ação: | 2.849 - COOPERAÇÃO TÉCNICA E FINANCEIRA A ENTES FEDERADOS PARA | 0,00 | 388.000,00 | 414.190,00 | 442.562,02 | 472.877,52 | 1.717.629,54 |
| | 983 - 3.1.71.70.00 | 0,00 | 108.500,00 | 115.823,75 | 123.757,68 | 132.235,08 | 480.316,51 |

Demonstrativo de Compatibilidade entre PPA e LOA

PPA 2018 - 2021 - Valores em R\$

| | | Valor global | | | | Total |
|-----------|--|-------------------|-------------------|-------------------|-------------------|---------------------|
| | | 2018 | 2019 | 2020 | 2021 | |
| | 1 - Recursos Próprios | 108.500,00 | 115.823,75 | 123.757,68 | 132.235,08 | 480.316,51 |
| | 809 - 3.3.71.70.00 | 279.500,00 | 298.366,25 | 318.804,34 | 340.642,44 | 1.237.313,03 |
| | 1 - Recursos Próprios | 279.500,00 | 298.366,25 | 318.804,34 | 340.642,44 | 1.237.313,03 |
| Programa: | 407 - GUARDA MUNICIPAL | 0,00 | 117.425,00 | 125.468,62 | 134.063,21 | 486.956,83 |
| Ação: | 1.271 - AQUISIÇÃO DE MÓVEIS, MÁQUINAS E EQUIPAMENTOS PARA GUARDA | 0,00 | 5.337,50 | 5.703,12 | 6.093,78 | 22.134,40 |
| | 827 - 4.4.90.52.00 | 5.000,00 | 5.337,50 | 5.703,12 | 6.093,78 | 22.134,40 |
| | 1 - Recursos Próprios | 5.000,00 | 5.337,50 | 5.703,12 | 6.093,78 | 22.134,40 |
| Ação: | 2.107 - MANUTENÇÃO DA GUARDA MUNICIPAL | 0,00 | 112.087,50 | 119.765,50 | 127.969,43 | 464.822,43 |
| | 818 - 3.1.90.11.00 | 80.000,00 | 85.400,00 | 91.249,90 | 97.500,52 | 354.150,42 |
| | 1 - Recursos Próprios | 80.000,00 | 85.400,00 | 91.249,90 | 97.500,52 | 354.150,42 |
| | 820 - 3.3.90.14.00 | 5.000,00 | 5.337,50 | 5.703,12 | 6.093,78 | 22.134,40 |
| | 1 - Recursos Próprios | 5.000,00 | 5.337,50 | 5.703,12 | 6.093,78 | 22.134,40 |
| | 821 - 3.3.90.30.00 | 10.000,00 | 10.675,00 | 11.406,24 | 12.187,57 | 44.268,81 |
| | 1 - Recursos Próprios | 10.000,00 | 10.675,00 | 11.406,24 | 12.187,57 | 44.268,81 |
| | 822 - 3.3.90.36.00 | 5.000,00 | 5.337,50 | 5.703,12 | 6.093,78 | 22.134,40 |
| | 1 - Recursos Próprios | 5.000,00 | 5.337,50 | 5.703,12 | 6.093,78 | 22.134,40 |
| | 824 - 3.3.90.39.00 | 5.000,00 | 5.337,50 | 5.703,12 | 6.093,78 | 22.134,40 |
| | 1 - Recursos Próprios | 5.000,00 | 5.337,50 | 5.703,12 | 6.093,78 | 22.134,40 |
| Programa: | 408 - APOIO AOS CONSELHOS E RELAÇÕES COM A SOCIEDADE CIVIL | 0,00 | 4.270,00 | 4.562,48 | 4.875,00 | 17.707,48 |
| Ação: | 2.108 - APOIO AOS CONSELHOS E RELAÇÕES COM A SOCIEDADE CIVIL | 0,00 | 4.270,00 | 4.562,48 | 4.875,00 | 17.707,48 |
| | 828 - 3.3.90.14.00 | 1.000,00 | 1.067,50 | 1.140,62 | 1.218,75 | 4.426,87 |
| | 1 - Recursos Próprios | 1.000,00 | 1.067,50 | 1.140,62 | 1.218,75 | 4.426,87 |
| | 830 - 3.3.90.30.00 | 1.000,00 | 1.067,50 | 1.140,62 | 1.218,75 | 4.426,87 |
| | 1 - Recursos Próprios | 1.000,00 | 1.067,50 | 1.140,62 | 1.218,75 | 4.426,87 |
| | 832 - 3.3.90.36.00 | 1.000,00 | 1.067,50 | 1.140,62 | 1.218,75 | 4.426,87 |
| | 1 - Recursos Próprios | 1.000,00 | 1.067,50 | 1.140,62 | 1.218,75 | 4.426,87 |
| | 833 - 3.3.90.39.00 | 1.000,00 | 1.067,50 | 1.140,62 | 1.218,75 | 4.426,87 |
| | 1 - Recursos Próprios | 1.000,00 | 1.067,50 | 1.140,62 | 1.218,75 | 4.426,87 |
| Programa: | 413 - MODERNIZAÇÃO DA ESTRUTURA FÍSICA DE APOIO ADMINISTRATIVO | 0,00 | 106.750,00 | 114.062,38 | 121.875,65 | 442.688,03 |
| Ação: | 1.62 - DESAPROPRIAÇÃO DE IMÓVEIS | 0,00 | 106.750,00 | 114.062,38 | 121.875,65 | 442.688,03 |
| | 835 - 4.4.90.61.00 | 100.000,00 | 106.750,00 | 114.062,38 | 121.875,65 | 442.688,03 |
| | 1 - Recursos Próprios | 100.000,00 | 106.750,00 | 114.062,38 | 121.875,65 | 442.688,03 |
| Programa: | 414 - APOIO ÀS INSTITUIÇÕES SEM FINS LUCRATIVOS | 0,00 | 10.675,00 | 11.406,24 | 12.187,57 | 44.268,81 |
| Ação: | 2.109 - APOIO A ENTIDADES SEM FINS LUCRATIVOS | 0,00 | 10.675,00 | 11.406,24 | 12.187,57 | 44.268,81 |
| | 836 - 3.3.50.43.00 | 10.000,00 | 10.675,00 | 11.406,24 | 12.187,57 | 44.268,81 |
| | 1 - Recursos Próprios | 10.000,00 | 10.675,00 | 11.406,24 | 12.187,57 | 44.268,81 |
| Programa: | 415 - GESTÃO ADMINISTRATIVA DO PATRIMÔNIO MUNICIPAL | 0,00 | 3.202,50 | 3.421,86 | 3.656,25 | 13.280,61 |
| Ação: | 2.110 - MODERNIZAÇÃO E CONTROLE DO PATRIMÔNIO MUNICIPAL | 0,00 | 3.202,50 | 3.421,86 | 3.656,25 | 13.280,61 |

Demonstrativo de Compatibilidade entre PPA e LOA

PPA 2018 - 2021 - Valores em R\$

| | | Valor global | | | | | |
|------------------------------|---|---------------------------|------------------|------------------|------------------|------------------|-------------------|
| | | 2018 | 2019 | 2020 | 2021 | Total | |
| | | 837 - 3.3.90.30.00 | 0,00 | 1.067,50 | 1.140,62 | 1.218,75 | 4.426,87 |
| | | 1 - Recursos Próprios | 0,00 | 1.067,50 | 1.140,62 | 1.218,75 | 4.426,87 |
| | | 838 - 3.3.90.36.00 | 0,00 | 1.067,50 | 1.140,62 | 1.218,75 | 4.426,87 |
| | | 1 - Recursos Próprios | 0,00 | 1.067,50 | 1.140,62 | 1.218,75 | 4.426,87 |
| | | 840 - 3.3.90.39.00 | 0,00 | 1.067,50 | 1.140,62 | 1.218,75 | 4.426,87 |
| | | 1 - Recursos Próprios | 0,00 | 1.067,50 | 1.140,62 | 1.218,75 | 4.426,87 |
| Subfunção: | 128 - Formação de Recursos Humanos | 0,00 | 10.000,00 | 10.675,00 | 11.406,24 | 12.187,56 | 44.268,80 |
| Programa: | 406 - INFORMATIZAÇÃO E APERFEIÇOAMENTO DA ADMINISTRAÇÃO MUNICIPAL | 0,00 | 10.000,00 | 10.675,00 | 11.406,24 | 12.187,56 | 44.268,80 |
| Ação: | 2.111 - CAPACITAÇÃO E QUALIFICAÇÃO DE SERVIDORES | 0,00 | 10.000,00 | 10.675,00 | 11.406,24 | 12.187,56 | 44.268,80 |
| | 844 - 3.3.90.36.00 | 0,00 | 5.000,00 | 5.337,50 | 5.703,12 | 6.093,78 | 22.134,40 |
| | 1 - Recursos Próprios | 0,00 | 5.000,00 | 5.337,50 | 5.703,12 | 6.093,78 | 22.134,40 |
| | 845 - 3.3.90.39.00 | 0,00 | 5.000,00 | 5.337,50 | 5.703,12 | 6.093,78 | 22.134,40 |
| | 1 - Recursos Próprios | 0,00 | 5.000,00 | 5.337,50 | 5.703,12 | 6.093,78 | 22.134,40 |
| Função: | 19 - Ciência e Tecnologia | 0,00 | 8.000,00 | 8.540,00 | 9.124,98 | 9.750,03 | 35.415,01 |
| Subfunção: | 126 - Tecnologia da Informação | 0,00 | 8.000,00 | 8.540,00 | 9.124,98 | 9.750,03 | 35.415,01 |
| Programa: | 1901 - INCLUSÃO DIGITAL | 0,00 | 8.000,00 | 8.540,00 | 9.124,98 | 9.750,03 | 35.415,01 |
| Ação: | 1.63 - PROGRAMA INCLUSÃO DIGITAL E CENTRO INOVAÇÃO TECNOLÓGICO | 0,00 | 5.000,00 | 5.337,50 | 5.703,12 | 6.093,78 | 22.134,40 |
| | 846 - 4.4.90.52.00 | 0,00 | 5.000,00 | 5.337,50 | 5.703,12 | 6.093,78 | 22.134,40 |
| | 1 - Recursos Próprios | 0,00 | 5.000,00 | 5.337,50 | 5.703,12 | 6.093,78 | 22.134,40 |
| Ação: | 2.112 - MANUTENÇÃO DO PROGRAMA DE INCLUSÃO DIGITAL E CENTROS | 0,00 | 3.000,00 | 3.202,50 | 3.421,86 | 3.656,25 | 13.280,61 |
| | 847 - 3.3.90.30.00 | 0,00 | 1.000,00 | 1.067,50 | 1.140,62 | 1.218,75 | 4.426,87 |
| | 1 - Recursos Próprios | 0,00 | 1.000,00 | 1.067,50 | 1.140,62 | 1.218,75 | 4.426,87 |
| | 848 - 3.3.90.36.00 | 0,00 | 1.000,00 | 1.067,50 | 1.140,62 | 1.218,75 | 4.426,87 |
| | 1 - Recursos Próprios | 0,00 | 1.000,00 | 1.067,50 | 1.140,62 | 1.218,75 | 4.426,87 |
| | 849 - 3.3.90.39.00 | 0,00 | 1.000,00 | 1.067,50 | 1.140,62 | 1.218,75 | 4.426,87 |
| | 1 - Recursos Próprios | 0,00 | 1.000,00 | 1.067,50 | 1.140,62 | 1.218,75 | 4.426,87 |
| Unidade Orçamentária: | 9003 - DEPARTAMENTO DE INDÚSTRIA E COMÉRCIO | 0,00 | 54.000,00 | 57.645,00 | 61.593,63 | 65.812,75 | 239.051,38 |
| Função: | 4 - Administração | 0,00 | 3.000,00 | 3.202,50 | 3.421,86 | 3.656,25 | 13.280,61 |
| Subfunção: | 122 - Administração Geral | 0,00 | 3.000,00 | 3.202,50 | 3.421,86 | 3.656,25 | 13.280,61 |
| Programa: | 402 - GESTÃO DA SECRETARIA DE ADMINISTRAÇÃO | 0,00 | 3.000,00 | 3.202,50 | 3.421,86 | 3.656,25 | 13.280,61 |
| Ação: | 2.113 - MANUTENÇÃO DO DEPARTAMENTO DE INDÚSTRIA E COMÉRCIO | 0,00 | 3.000,00 | 3.202,50 | 3.421,86 | 3.656,25 | 13.280,61 |
| | 850 - 3.3.90.30.00 | 0,00 | 1.000,00 | 1.067,50 | 1.140,62 | 1.218,75 | 4.426,87 |
| | 1 - Recursos Próprios | 0,00 | 1.000,00 | 1.067,50 | 1.140,62 | 1.218,75 | 4.426,87 |
| | 851 - 3.3.90.36.00 | 0,00 | 1.000,00 | 1.067,50 | 1.140,62 | 1.218,75 | 4.426,87 |
| | 1 - Recursos Próprios | 0,00 | 1.000,00 | 1.067,50 | 1.140,62 | 1.218,75 | 4.426,87 |
| | 852 - 3.3.90.39.00 | 0,00 | 1.000,00 | 1.067,50 | 1.140,62 | 1.218,75 | 4.426,87 |
| | 1 - Recursos Próprios | 0,00 | 1.000,00 | 1.067,50 | 1.140,62 | 1.218,75 | 4.426,87 |
| Função: | 22 - Indústria | 0,00 | 5.000,00 | 5.337,50 | 5.703,12 | 6.093,78 | 22.134,40 |

Demonstrativo de Compatibilidade entre PPA e LOA

PPA 2018 - 2021 - Valores em R\$

| | | Valor global | | | | Total | |
|------------|---|--------------|------------------|------------------|------------------|------------------|-------------------|
| | | 2018 | 2019 | 2020 | 2021 | | |
| Subfunção: | 661 - Promoção Industrial | 0,00 | 5.000,00 | 5.337,50 | 5.703,12 | 6.093,78 | 22.134,40 |
| Programa: | 2201 - IMPLANTAÇÃO E AMPLIAÇÃO DE INFRA ESTRUTURA | 0,00 | 5.000,00 | 5.337,50 | 5.703,12 | 6.093,78 | 22.134,40 |
| Ação: | 1.65 - INFRA-ESTRUTURA INDUSTRIAL | 0,00 | 5.000,00 | 5.337,50 | 5.703,12 | 6.093,78 | 22.134,40 |
| | 854 - 4.490.51.00 | 0,00 | 5.000,00 | 5.337,50 | 5.703,12 | 6.093,78 | 22.134,40 |
| | 1 - Recursos Próprios | 0,00 | 5.000,00 | 5.337,50 | 5.703,12 | 6.093,78 | 22.134,40 |
| Função: | 23 - Comércio e Serviços | 0,00 | 46.000,00 | 49.105,00 | 52.468,65 | 56.062,72 | 203.636,37 |
| Subfunção: | 244 - Assistência Comunitária | 0,00 | 37.000,00 | 39.497,50 | 42.203,05 | 45.093,94 | 163.794,49 |
| Programa: | 2305 - PROGRAMA GERAÇÃO DE RENDA | 0,00 | 37.000,00 | 39.497,50 | 42.203,05 | 45.093,94 | 163.794,49 |
| Ação: | 2.114 - PROGRAMA DE GERAÇÃO DE RENDA, INCLUINDO MODERNIZAÇÃO DE | 0,00 | 3.000,00 | 3.202,50 | 3.421,86 | 3.656,25 | 13.280,61 |
| | 855 - 3.3.90.30.00 | 0,00 | 1.000,00 | 1.067,50 | 1.140,62 | 1.218,75 | 4.426,87 |
| | 1 - Recursos Próprios | 0,00 | 1.000,00 | 1.067,50 | 1.140,62 | 1.218,75 | 4.426,87 |
| | 856 - 3.3.90.36.00 | 0,00 | 1.000,00 | 1.067,50 | 1.140,62 | 1.218,75 | 4.426,87 |
| | 1 - Recursos Próprios | 0,00 | 1.000,00 | 1.067,50 | 1.140,62 | 1.218,75 | 4.426,87 |
| | 857 - 3.3.90.39.00 | 0,00 | 1.000,00 | 1.067,50 | 1.140,62 | 1.218,75 | 4.426,87 |
| | 1 - Recursos Próprios | 0,00 | 1.000,00 | 1.067,50 | 1.140,62 | 1.218,75 | 4.426,87 |
| Ação: | 2.115 - MANUTENÇÃO DAS ATIVIDADES DO PROGRAMA AGENTE CIDADÃO | 0,00 | 34.000,00 | 36.295,00 | 38.781,19 | 41.437,69 | 150.513,88 |
| | 858 - 3.3.90.30.00 | 0,00 | 1.000,00 | 1.067,50 | 1.140,62 | 1.218,75 | 4.426,87 |
| | 1 - Recursos Próprios | 0,00 | 1.000,00 | 1.067,50 | 1.140,62 | 1.218,75 | 4.426,87 |
| | 859 - 3.3.90.32.00 | 0,00 | 1.000,00 | 1.067,50 | 1.140,62 | 1.218,75 | 4.426,87 |
| | 1 - Recursos Próprios | 0,00 | 1.000,00 | 1.067,50 | 1.140,62 | 1.218,75 | 4.426,87 |
| | 860 - 3.3.90.36.00 | 0,00 | 1.000,00 | 1.067,50 | 1.140,62 | 1.218,75 | 4.426,87 |
| | 1 - Recursos Próprios | 0,00 | 1.000,00 | 1.067,50 | 1.140,62 | 1.218,75 | 4.426,87 |
| | 861 - 3.3.90.39.00 | 0,00 | 1.000,00 | 1.067,50 | 1.140,62 | 1.218,75 | 4.426,87 |
| | 1 - Recursos Próprios | 0,00 | 1.000,00 | 1.067,50 | 1.140,62 | 1.218,75 | 4.426,87 |
| | 862 - 3.3.90.48.00 | 0,00 | 30.000,00 | 32.025,00 | 34.218,71 | 36.562,69 | 132.806,40 |
| | 1 - Recursos Próprios | 0,00 | 30.000,00 | 32.025,00 | 34.218,71 | 36.562,69 | 132.806,40 |
| Subfunção: | 691 - Promoção Comercial | 0,00 | 9.000,00 | 9.607,50 | 10.265,60 | 10.968,78 | 39.841,88 |
| Programa: | 2302 - APOIO AO PEQUENO EMPREENDEDOR | 0,00 | 9.000,00 | 9.607,50 | 10.265,60 | 10.968,78 | 39.841,88 |
| Ação: | 1.66 - CONSTRUÇÃO DE CENTRO DE ARTESANATO | 0,00 | 5.000,00 | 5.337,50 | 5.703,12 | 6.093,78 | 22.134,40 |
| | 863 - 4.4.90.51.00 | 0,00 | 5.000,00 | 5.337,50 | 5.703,12 | 6.093,78 | 22.134,40 |
| | 1 - Recursos Próprios | 0,00 | 5.000,00 | 5.337,50 | 5.703,12 | 6.093,78 | 22.134,40 |
| Ação: | 2.116 - APOIO AO PEQUENO EMPREENDEDOR | 0,00 | 4.000,00 | 4.270,00 | 4.562,48 | 4.875,00 | 17.707,48 |
| | 864 - 3.3.90.30.00 | 0,00 | 1.000,00 | 1.067,50 | 1.140,62 | 1.218,75 | 4.426,87 |
| | 1 - Recursos Próprios | 0,00 | 1.000,00 | 1.067,50 | 1.140,62 | 1.218,75 | 4.426,87 |
| | 865 - 3.3.90.32.00 | 0,00 | 1.000,00 | 1.067,50 | 1.140,62 | 1.218,75 | 4.426,87 |
| | 1 - Recursos Próprios | 0,00 | 1.000,00 | 1.067,50 | 1.140,62 | 1.218,75 | 4.426,87 |
| | 866 - 3.3.90.36.00 | 0,00 | 1.000,00 | 1.067,50 | 1.140,62 | 1.218,75 | 4.426,87 |
| | 1 - Recursos Próprios | 0,00 | 1.000,00 | 1.067,50 | 1.140,62 | 1.218,75 | 4.426,87 |

Demonstrativo de Compatibilidade entre PPA e LOA

PPA 2018 - 2021 - Valores em R\$

| | | Valor global | | | | Total | |
|--|--|---------------------------|---------------------|---------------------|---------------------|---------------------|---------------------|
| | | 2018 | 2019 | 2020 | 2021 | | |
| Unidade Orçamentária: 9004 - DEPARTAMENTO DE ABASTECIMENTO | | 867 - 3.3.90.39.00 | 1.000,00 | 1.067,50 | 1.140,62 | 1.218,75 | 4.426,87 |
| 1 - Recursos Próprios | | 0,00 | 1.000,00 | 1.067,50 | 1.140,62 | 1.218,75 | 4.426,87 |
| Função: 4 - Administração | | 0,00 | 27.000,00 | 28.822,50 | 30.796,83 | 32.906,41 | 119.525,74 |
| Subfunção: 122 - Administração Geral | | 0,00 | 27.000,00 | 28.822,50 | 30.796,83 | 32.906,41 | 119.525,74 |
| Programa: 402 - GESTÃO DA SECRETARIA DE ADMINISTRAÇÃO | | 0,00 | 27.000,00 | 28.822,50 | 30.796,83 | 32.906,41 | 119.525,74 |
| Ação: 2.117 - MANUTENÇÃO DO DEPARTAMENTO DE ABASTECIMENTO | | 0,00 | 27.000,00 | 28.822,50 | 30.796,83 | 32.906,41 | 119.525,74 |
| 693 - 3.3.90.30.00 | | 0,00 | 1.000,00 | 1.067,50 | 1.140,62 | 1.218,75 | 4.426,87 |
| 1 - Recursos Próprios | | 0,00 | 1.000,00 | 1.067,50 | 1.140,62 | 1.218,75 | 4.426,87 |
| 694 - 3.3.90.36.00 | | 0,00 | 25.000,00 | 26.687,50 | 28.515,59 | 30.468,91 | 110.672,00 |
| 1 - Recursos Próprios | | 0,00 | 25.000,00 | 26.687,50 | 28.515,59 | 30.468,91 | 110.672,00 |
| 695 - 3.3.90.39.00 | | 0,00 | 1.000,00 | 1.067,50 | 1.140,62 | 1.218,75 | 4.426,87 |
| 1 - Recursos Próprios | | 0,00 | 1.000,00 | 1.067,50 | 1.140,62 | 1.218,75 | 4.426,87 |
| Unidade Orçamentária: 10001 - DEPARTAMENTO DE MEIO AMBIENTE | | 0,00 | 1.746.000,00 | 1.863.855,00 | 1.991.529,09 | 2.127.948,77 | 7.729.332,86 |
| Função: 4 - Administração | | 0,00 | 210.000,00 | 224.175,00 | 239.531,01 | 255.938,86 | 929.644,87 |
| Subfunção: 122 - Administração Geral | | 0,00 | 210.000,00 | 224.175,00 | 239.531,01 | 255.938,86 | 929.644,87 |
| Programa: 1801 - GESTÃO DE POLÍTICAS DE MEIO AMBIENTE E RECURSOS HÍDRICOS | | 0,00 | 210.000,00 | 224.175,00 | 239.531,01 | 255.938,86 | 929.644,87 |
| Ação: 1.67 - EXECUÇÃO DE OBRAS PARA SECRETARIA DE MEIO AMBIENTE E RECURSOS | | 0,00 | 5.000,00 | 5.337,50 | 5.703,12 | 6.093,78 | 22.134,40 |
| 696 - 4.4.90.51.00 | | 0,00 | 5.000,00 | 5.337,50 | 5.703,12 | 6.093,78 | 22.134,40 |
| 1 - Recursos Próprios | | 0,00 | 5.000,00 | 5.337,50 | 5.703,12 | 6.093,78 | 22.134,40 |
| Ação: 1.272 - AQUISIÇÃO DE MÓVEIS, MÁQUINAS E EQUIPAMENTOS PARA SECRETARIA | | 0,00 | 5.000,00 | 5.337,50 | 5.703,12 | 6.093,78 | 22.134,40 |
| 703 - 4.4.90.52.00 | | 0,00 | 5.000,00 | 5.337,50 | 5.703,12 | 6.093,78 | 22.134,40 |
| 1 - Recursos Próprios | | 0,00 | 5.000,00 | 5.337,50 | 5.703,12 | 6.093,78 | 22.134,40 |
| Ação: 2.118 - MANUTENÇÃO DA SECRETARIA DE MEIO AMBIENTE E RECURSOS | | 0,00 | 200.000,00 | 213.500,00 | 228.124,77 | 243.751,30 | 885.376,07 |
| 697 - 3.1.90.04.00 | | 0,00 | 5.000,00 | 5.337,50 | 5.703,12 | 6.093,78 | 22.134,40 |
| 1 - Recursos Próprios | | 0,00 | 5.000,00 | 5.337,50 | 5.703,12 | 6.093,78 | 22.134,40 |
| 698 - 3.1.90.11.00 | | 0,00 | 100.000,00 | 106.750,00 | 114.062,38 | 121.875,65 | 442.688,03 |
| 1 - Recursos Próprios | | 0,00 | 100.000,00 | 106.750,00 | 114.062,38 | 121.875,65 | 442.688,03 |
| 699 - 3.3.90.14.00 | | 0,00 | 5.000,00 | 5.337,50 | 5.703,12 | 6.093,78 | 22.134,40 |
| 1 - Recursos Próprios | | 0,00 | 5.000,00 | 5.337,50 | 5.703,12 | 6.093,78 | 22.134,40 |
| 700 - 3.3.90.30.00 | | 0,00 | 20.000,00 | 21.350,00 | 22.812,48 | 24.375,13 | 88.537,61 |
| 1 - Recursos Próprios | | 0,00 | 20.000,00 | 21.350,00 | 22.812,48 | 24.375,13 | 88.537,61 |
| 701 - 3.3.90.36.00 | | 0,00 | 20.000,00 | 21.350,00 | 22.812,48 | 24.375,13 | 88.537,61 |
| 1 - Recursos Próprios | | 0,00 | 20.000,00 | 21.350,00 | 22.812,48 | 24.375,13 | 88.537,61 |
| 702 - 3.3.90.39.00 | | 0,00 | 50.000,00 | 53.375,00 | 57.031,19 | 60.937,83 | 221.344,02 |
| 1 - Recursos Próprios | | 0,00 | 50.000,00 | 53.375,00 | 57.031,19 | 60.937,83 | 221.344,02 |
| Função: 17 - Saneamento | | 0,00 | 16.000,00 | 17.080,00 | 18.249,98 | 19.500,10 | 70.830,08 |
| Subfunção: 544 - Recursos Hídricos | | 0,00 | 16.000,00 | 17.080,00 | 18.249,98 | 19.500,10 | 70.830,08 |

Demonstrativo de Compatibilidade entre PPA e LOA

PPA 2018 - 2021 - Valores em R\$

| | | Valor global | | | | Total | |
|------------|--|--------------|---------------------|---------------------|---------------------|---------------------|---------------------|
| | | 2018 | 2019 | 2020 | 2021 | | |
| Programa: | 1704 - ABASTECIMENTO DE AGUA EMERGENCIAL | 0,00 | 16.000,00 | 17.080,00 | 18.249,98 | 19.500,10 | 70.830,08 |
| Ação: | 2.119 - ABASTECIMENTO EMERGENCIAL D'ÁGUA | 0,00 | 16.000,00 | 17.080,00 | 18.249,98 | 19.500,10 | 70.830,08 |
| | 705 - 3.3.90.36.00 | 0,00 | 15.000,00 | 16.012,50 | 17.109,36 | 18.281,35 | 66.403,21 |
| | 1 - Recursos Próprios | 0,00 | 15.000,00 | 16.012,50 | 17.109,36 | 18.281,35 | 66.403,21 |
| | 707 - 3.3.90.39.00 | 0,00 | 1.000,00 | 1.067,50 | 1.140,62 | 1.218,75 | 4.426,87 |
| | 1 - Recursos Próprios | 0,00 | 1.000,00 | 1.067,50 | 1.140,62 | 1.218,75 | 4.426,87 |
| Função: | 18 - Gestão Ambiental | 0,00 | 1.520.000,00 | 1.622.600,00 | 1.733.748,10 | 1.852.509,81 | 6.728.857,91 |
| Subfunção: | 541 - Preservação e Conservação Ambiental | 0,00 | 1.179.000,00 | 1.258.582,50 | 1.344.795,40 | 1.436.913,86 | 5.219.291,76 |
| Programa: | 1802 - PRESERVAÇÃO E CONSERVAÇÃO AMBIENTAL | 0,00 | 85.000,00 | 90.737,50 | 96.953,03 | 103.594,30 | 376.284,83 |
| Ação: | 1.69 - CONSTRUÇÃO DE PARQUE ECOLÓGICO | 0,00 | 5.000,00 | 5.337,50 | 5.703,12 | 6.093,78 | 22.134,40 |
| | 709 - 4.4.90.51.00 | 0,00 | 5.000,00 | 5.337,50 | 5.703,12 | 6.093,78 | 22.134,40 |
| | 1 - Recursos Próprios | 0,00 | 5.000,00 | 5.337,50 | 5.703,12 | 6.093,78 | 22.134,40 |
| Ação: | 1.273 - AQUISIÇÃO DE MÓVEIS, MÁQUINAS E EQUIPAMENTOS PARA O PARQUE | 0,00 | 50.000,00 | 53.375,00 | 57.031,19 | 60.937,83 | 221.344,02 |
| | 714 - 4.4.90.52.00 | 0,00 | 50.000,00 | 53.375,00 | 57.031,19 | 60.937,83 | 221.344,02 |
| | 1 - Recursos Próprios | 0,00 | 50.000,00 | 53.375,00 | 57.031,19 | 60.937,83 | 221.344,02 |
| Ação: | 2.120 - MANUTENÇÃO DAS ATIVIDADES DO PROGRAMA PRESERVAÇÃO E | 0,00 | 30.000,00 | 32.025,00 | 34.218,72 | 36.562,69 | 132.806,41 |
| | 711 - 3.3.90.30.00 | 0,00 | 5.000,00 | 5.337,50 | 5.703,12 | 6.093,78 | 22.134,40 |
| | 1 - Recursos Próprios | 0,00 | 5.000,00 | 5.337,50 | 5.703,12 | 6.093,78 | 22.134,40 |
| | 712 - 3.3.90.36.00 | 0,00 | 20.000,00 | 21.350,00 | 22.812,48 | 24.375,13 | 88.537,61 |
| | 1 - Recursos Próprios | 0,00 | 20.000,00 | 21.350,00 | 22.812,48 | 24.375,13 | 88.537,61 |
| | 713 - 3.3.90.39.00 | 0,00 | 5.000,00 | 5.337,50 | 5.703,12 | 6.093,78 | 22.134,40 |
| | 1 - Recursos Próprios | 0,00 | 5.000,00 | 5.337,50 | 5.703,12 | 6.093,78 | 22.134,40 |
| Programa: | 1803 - RECICLAGEM E TRATAMENTO DE RESÍDUOS SÓLIDOS | 0,00 | 1.050.000,00 | 1.120.875,00 | 1.197.654,94 | 1.279.694,31 | 4.648.224,25 |
| Ação: | 1.72 - CONSTRUÇÃO DE ATERRO SANITÁRIO | 0,00 | 1.050.000,00 | 1.120.875,00 | 1.197.654,94 | 1.279.694,31 | 4.648.224,25 |
| | 716 - 4.4.90.51.00 | 0,00 | 1.050.000,00 | 1.120.875,00 | 1.197.654,94 | 1.279.694,31 | 4.648.224,25 |
| | 1 - Recursos Próprios | 0,00 | 50.000,00 | 53.375,00 | 57.031,19 | 60.937,83 | 221.344,02 |
| | 18 - Outros convênios | 0,00 | 1.000.000,00 | 1.067.500,00 | 1.140.623,75 | 1.218.756,48 | 4.426.880,23 |
| Programa: | 1804 - REFLORESTAMENTO RURAL E ARBORIZAÇÃO URBANA | 0,00 | 41.000,00 | 43.767,50 | 46.765,57 | 49.969,00 | 181.502,07 |
| Ação: | 1.71 - REFLORESTAMENTO RURAL E ARBORIZAÇÃO URBANA | 0,00 | 5.000,00 | 5.337,50 | 5.703,12 | 6.093,78 | 22.134,40 |
| | 717 - 4.4.90.51.00 | 0,00 | 5.000,00 | 5.337,50 | 5.703,12 | 6.093,78 | 22.134,40 |
| | 1 - Recursos Próprios | 0,00 | 5.000,00 | 5.337,50 | 5.703,12 | 6.093,78 | 22.134,40 |
| Ação: | 2.121 - REFLORESTAMENTO RURAL E ARBORIZAÇÃO URBANA | 0,00 | 36.000,00 | 38.430,00 | 41.062,45 | 43.875,22 | 189.367,67 |
| | 718 - 3.3.90.30.00 | 0,00 | 5.000,00 | 5.337,50 | 5.703,12 | 6.093,78 | 22.134,40 |
| | 1 - Recursos Próprios | 0,00 | 5.000,00 | 5.337,50 | 5.703,12 | 6.093,78 | 22.134,40 |
| | 719 - 3.3.90.36.00 | 0,00 | 30.000,00 | 32.025,00 | 34.218,71 | 36.562,69 | 132.806,40 |
| | 1 - Recursos Próprios | 0,00 | 30.000,00 | 32.025,00 | 34.218,71 | 36.562,69 | 132.806,40 |
| | 721 - 3.3.90.39.00 | 0,00 | 1.000,00 | 1.067,50 | 1.140,62 | 1.218,75 | 4.426,87 |
| | 1 - Recursos Próprios | 0,00 | 1.000,00 | 1.067,50 | 1.140,62 | 1.218,75 | 4.426,87 |

Demonstrativo de Compatibilidade entre PPA e LOA

PPA 2018 - 2021 - Valores em R\$

| | | Valor global | | | | Total | |
|------------------------------|--|--------------|-------------------|---------------------|---------------------|---------------------|---------------------|
| | | 2018 | 2019 | 2020 | 2021 | | |
| Programa: | 1805 - PROGRAMA DE COLETA SELETIVA DE LIXO | 0,00 | 3.000,00 | 3.202,50 | 3.421,86 | 3.656,25 | 13.280,61 |
| Ação: | 2.122 - PROGRAMA DE COLETA SELETIVA DE LIXO | 0,00 | 3.000,00 | 3.202,50 | 3.421,86 | 3.656,25 | 13.280,61 |
| | 722 - 3.3.90.30.00 | 0,00 | 1.000,00 | 1.067,50 | 1.140,62 | 1.218,75 | 4.426,87 |
| | 1 - Recursos Próprios | 0,00 | 1.000,00 | 1.067,50 | 1.140,62 | 1.218,75 | 4.426,87 |
| | 724 - 3.3.90.36.00 | 0,00 | 1.000,00 | 1.067,50 | 1.140,62 | 1.218,75 | 4.426,87 |
| | 1 - Recursos Próprios | 0,00 | 1.000,00 | 1.067,50 | 1.140,62 | 1.218,75 | 4.426,87 |
| | 725 - 3.3.90.39.00 | 0,00 | 1.000,00 | 1.067,50 | 1.140,62 | 1.218,75 | 4.426,87 |
| | 1 - Recursos Próprios | 0,00 | 1.000,00 | 1.067,50 | 1.140,62 | 1.218,75 | 4.426,87 |
| Subfunção: | 543 - Recuperação de Áreas Degradadas | 0,00 | 26.000,00 | 27.755,00 | 29.656,22 | 31.687,66 | 115.098,88 |
| Programa: | 1803 - RECICLAGEM E TRATAMENTO DE RESÍDUOS SÓLIDOS | 0,00 | 26.000,00 | 27.755,00 | 29.656,22 | 31.687,66 | 115.098,88 |
| Ação: | 2.123 - MANUTENÇÃO DO PROGRAMA DE RECICLAGEM E TRATAMENTO DE | 0,00 | 26.000,00 | 27.755,00 | 29.656,22 | 31.687,66 | 115.098,88 |
| | 726 - 3.3.90.30.00 | 0,00 | 1.000,00 | 1.067,50 | 1.140,62 | 1.218,75 | 4.426,87 |
| | 1 - Recursos Próprios | 0,00 | 1.000,00 | 1.067,50 | 1.140,62 | 1.218,75 | 4.426,87 |
| | 727 - 3.3.90.36.00 | 0,00 | 5.000,00 | 5.337,50 | 5.703,12 | 6.093,78 | 22.134,40 |
| | 1 - Recursos Próprios | 0,00 | 5.000,00 | 5.337,50 | 5.703,12 | 6.093,78 | 22.134,40 |
| | 728 - 3.3.90.39.00 | 0,00 | 20.000,00 | 21.350,00 | 22.812,48 | 24.375,13 | 88.537,61 |
| | 1 - Recursos Próprios | 0,00 | 20.000,00 | 21.350,00 | 22.812,48 | 24.375,13 | 88.537,61 |
| Subfunção: | 544 - Recursos Hídricos | 0,00 | 315.000,00 | 336.262,50 | 359.296,48 | 383.908,29 | 1.394.467,27 |
| Programa: | 1703 - AMPLIAÇÃO DE RECURSOS HÍDRICOS | 0,00 | 315.000,00 | 336.262,50 | 359.296,48 | 383.908,29 | 1.394.467,27 |
| Ação: | 1.73 - EXECUÇÃO DE OBRAS HÍDRICAS, INCLUINDO BARRAGENS | 0,00 | 315.000,00 | 336.262,50 | 359.296,48 | 383.908,29 | 1.394.467,27 |
| | 729 - 4.4.90.51.00 | 0,00 | 315.000,00 | 336.262,50 | 359.296,48 | 383.908,29 | 1.394.467,27 |
| | 1 - Recursos Próprios | 0,00 | 315.000,00 | 336.262,50 | 359.296,48 | 383.908,29 | 1.394.467,27 |
| | 18 - Outros convênios | 0,00 | 300.000,00 | 320.250,00 | 342.187,12 | 365.626,94 | 1.328.064,06 |
| Unidade Orçamentária: | 11001 - DEPARTAMENTO DE SERVIÇOS URBANOS, LIMPEZA P | 0,00 | 972.000,00 | 1.037.610,00 | 1.108.686,32 | 1.184.631,31 | 4.302.927,63 |
| Função: | 15 - Urbanismo | 0,00 | 662.000,00 | 706.685,00 | 755.092,94 | 806.816,80 | 2.930.594,74 |
| Subfunção: | 122 - Administração Geral | 0,00 | 37.000,00 | 39.497,50 | 42.203,08 | 45.093,99 | 163.794,57 |
| Programa: | 1504 - GESTÃO ADMINISTRATIVA DA SECRETARIA DE DESENVOLVIMENTO URBAN | 0,00 | 37.000,00 | 39.497,50 | 42.203,08 | 45.093,99 | 163.794,57 |
| Ação: | 1.274 - AQUISIÇÃO DE MÓVEIS, MÁQUINAS E EQUIPAMENTOS PARA SECRETARIA | 0,00 | 5.000,00 | 5.337,50 | 5.703,12 | 6.093,78 | 22.134,40 |
| | 734 - 4.4.90.52.00 | 0,00 | 5.000,00 | 5.337,50 | 5.703,12 | 6.093,78 | 22.134,40 |
| | 1 - Recursos Próprios | 0,00 | 5.000,00 | 5.337,50 | 5.703,12 | 6.093,78 | 22.134,40 |
| Ação: | 2.124 - MANUTENÇÃO DS AÇÕES VINCULADAS A GESTÃO DA SECRETARIA DE | 0,00 | 32.000,00 | 34.160,00 | 36.499,96 | 39.000,21 | 141.660,17 |
| | 730 - 3.3.90.30.00 | 0,00 | 2.000,00 | 2.135,00 | 2.281,25 | 2.437,52 | 8.853,77 |
| | 1 - Recursos Próprios | 0,00 | 2.000,00 | 2.135,00 | 2.281,25 | 2.437,52 | 8.853,77 |
| | 732 - 3.3.90.36.00 | 0,00 | 25.000,00 | 26.687,50 | 28.515,59 | 30.468,91 | 110.672,00 |
| | 1 - Recursos Próprios | 0,00 | 25.000,00 | 26.687,50 | 28.515,59 | 30.468,91 | 110.672,00 |
| | 733 - 3.3.90.39.00 | 0,00 | 5.000,00 | 5.337,50 | 5.703,12 | 6.093,78 | 22.134,40 |
| | 1 - Recursos Próprios | 0,00 | 5.000,00 | 5.337,50 | 5.703,12 | 6.093,78 | 22.134,40 |
| Subfunção: | 452 - Serviços Urbanos | 0,00 | 625.000,00 | 667.187,50 | 712.889,86 | 761.722,81 | 2.766.800,17 |

Demonstrativo de Compatibilidade entre PPA e LOA

PPA 2018 - 2021 - Valores em R\$

| | | Valor global | | | | Total | |
|------------------------------|---|--------------|-------------------|-------------------|-------------------|-------------------|---------------------|
| | | 2018 | 2019 | 2020 | 2021 | | |
| Programa: | 1502 - MODERNIZAÇÃO DOS SERVIÇOS PÚBLICOS | 0,00 | 625.000,00 | 667.187,50 | 712.889,86 | 761.722,81 | 2.766.800,17 |
| Ação: | 1.75 - AQUISIÇÃO DE MÁQUINAS PESADAS PARA SERVIÇOS DE OBRAS | 0,00 | 5.000,00 | 5.337,50 | 5.703,12 | 6.093,78 | 22.134,40 |
| | 736 - 4.4.90.52.00 | 0,00 | 5.000,00 | 5.337,50 | 5.703,12 | 6.093,78 | 22.134,40 |
| | 1 - Recursos Próprios | 0,00 | 5.000,00 | 5.337,50 | 5.703,12 | 6.093,78 | 22.134,40 |
| Ação: | 2.125 - MANUTENÇÃO DOS SERVIÇOS URBANOS | 0,00 | 620.000,00 | 661.850,00 | 707.186,74 | 755.629,03 | 2.744.665,77 |
| | 737 - 3.3.90.30.00 | 0,00 | 20.000,00 | 21.350,00 | 22.812,48 | 24.375,13 | 88.537,61 |
| | 1 - Recursos Próprios | 0,00 | 20.000,00 | 21.350,00 | 22.812,48 | 24.375,13 | 88.537,61 |
| | 739 - 3.3.90.36.00 | 0,00 | 50.000,00 | 53.375,00 | 57.031,19 | 60.937,83 | 221.344,02 |
| | 1 - Recursos Próprios | 0,00 | 50.000,00 | 53.375,00 | 57.031,19 | 60.937,83 | 221.344,02 |
| | 740 - 3.3.90.37.00 | 0,00 | 50.000,00 | 53.375,00 | 57.031,19 | 60.937,83 | 221.344,02 |
| | 1 - Recursos Próprios | 0,00 | 50.000,00 | 53.375,00 | 57.031,19 | 60.937,83 | 221.344,02 |
| | 742 - 3.3.90.39.00 | 0,00 | 500.000,00 | 533.750,00 | 570.311,88 | 609.378,24 | 2.213.440,12 |
| | 1 - Recursos Próprios | 0,00 | 500.000,00 | 533.750,00 | 570.311,88 | 609.378,24 | 2.213.440,12 |
| Função: | 25 - Energia | 0,00 | 310.000,00 | 330.925,00 | 353.593,38 | 377.814,51 | 1.372.332,89 |
| Subfunção: | 752 - Energia Elétrica | 0,00 | 310.000,00 | 330.925,00 | 353.593,38 | 377.814,51 | 1.372.332,89 |
| Programa: | 2501 - ELETRIFICAÇÃO RURAL E ILUMINAÇÃO PÚBLICA | 0,00 | 310.000,00 | 330.925,00 | 353.593,38 | 377.814,51 | 1.372.332,89 |
| Ação: | 1.76 - AMPLIAÇÃO DA ELETRICIDADE RURAL | 0,00 | 25.000,00 | 26.687,50 | 28.515,60 | 30.468,91 | 110.672,01 |
| | 743 - 4.4.90.51.00 | 0,00 | 25.000,00 | 26.687,50 | 28.515,60 | 30.468,91 | 110.672,01 |
| | 1 - Recursos Próprios | 0,00 | 25.000,00 | 26.687,50 | 28.515,60 | 30.468,91 | 110.672,01 |
| | 18 - Outros convênios | 0,00 | 20.000,00 | 21.350,00 | 22.812,48 | 24.375,13 | 88.537,61 |
| Ação: | 1.77 - AMPLIAÇÃO DA ILUMINAÇÃO PÚBLICA URBANA | 0,00 | 25.000,00 | 26.687,50 | 28.515,60 | 30.468,91 | 110.672,01 |
| | 746 - 4.4.90.51.00 | 0,00 | 25.000,00 | 26.687,50 | 28.515,60 | 30.468,91 | 110.672,01 |
| | 1 - Recursos Próprios | 0,00 | 5.000,00 | 5.337,50 | 5.703,12 | 6.093,78 | 22.134,40 |
| | 18 - Outros convênios | 0,00 | 20.000,00 | 21.350,00 | 22.812,48 | 24.375,13 | 88.537,61 |
| Ação: | 2.126 - MANUTENÇÃO DAS AÇÕES VINCULADAS A ELETRIFICAÇÃO RURAL E | 0,00 | 260.000,00 | 277.550,00 | 296.562,18 | 316.876,69 | 1.150.988,87 |
| | 747 - 3.3.90.30.00 | 0,00 | 50.000,00 | 53.375,00 | 57.031,19 | 60.937,83 | 221.344,02 |
| | 1 - Recursos Próprios | 0,00 | 50.000,00 | 53.375,00 | 57.031,19 | 60.937,83 | 221.344,02 |
| | 748 - 3.3.90.36.00 | 0,00 | 20.000,00 | 21.350,00 | 22.812,48 | 24.375,13 | 88.537,61 |
| | 1 - Recursos Próprios | 0,00 | 20.000,00 | 21.350,00 | 22.812,48 | 24.375,13 | 88.537,61 |
| | 750 - 3.3.90.39.00 | 0,00 | 190.000,00 | 202.825,00 | 216.718,51 | 231.563,73 | 841.107,24 |
| | 1 - Recursos Próprios | 0,00 | 190.000,00 | 202.825,00 | 216.718,51 | 231.563,73 | 841.107,24 |
| Unidade Orçamentária: | 12001 - DEPARTAMENTO DE GOVERNO E PLANEJAMENTO | 0,00 | 196.000,00 | 209.230,00 | 223.562,27 | 238.876,28 | 867.668,55 |
| Função: | 4 - Administração | 0,00 | 196.000,00 | 209.230,00 | 223.562,27 | 238.876,28 | 867.668,55 |
| Subfunção: | 121 - Planejamento e Orçamento | 0,00 | 196.000,00 | 209.230,00 | 223.562,27 | 238.876,28 | 867.668,55 |
| Programa: | 417 - GESTÃO DA SECRETARIA DE PLANEJAMENTO | 0,00 | 196.000,00 | 209.230,00 | 223.562,27 | 238.876,28 | 867.668,55 |
| Ação: | 2.127 - MANUTENÇÃO DAS ATIVIDADES GERAIS DA SECRETARIA DE | 0,00 | 196.000,00 | 209.230,00 | 223.562,27 | 238.876,28 | 867.668,55 |
| | 751 - 3.1.90.11.00 | 0,00 | 100.000,00 | 106.750,00 | 114.062,38 | 121.875,65 | 442.688,03 |
| | 1 - Recursos Próprios | 0,00 | 100.000,00 | 106.750,00 | 114.062,38 | 121.875,65 | 442.688,03 |

Demonstrativo de Compatibilidade entre PPA e LOA

PPA 2018 - 2021 - Valores em R\$

| | | Valor global | | | | Total |
|---|--|--------------|----------------------|----------------------|----------------------|----------------------|
| | | 2018 | 2019 | 2020 | 2021 | |
| 752 - 3.1.90.13.00 | | 0,00 | 40.000,00 | 42.700,00 | 45.624,95 | 48.750,26 |
| 1 - Recursos Próprios | | 0,00 | 40.000,00 | 42.700,00 | 45.624,95 | 48.750,26 |
| 754 - 3.1.91.13.00 | | 0,00 | 10.000,00 | 10.675,00 | 11.406,24 | 12.187,57 |
| 1 - Recursos Próprios | | 0,00 | 10.000,00 | 10.675,00 | 11.406,24 | 12.187,57 |
| 755 - 3.3.90.14.00 | | 0,00 | 10.000,00 | 10.675,00 | 11.406,24 | 12.187,57 |
| 1 - Recursos Próprios | | 0,00 | 10.000,00 | 10.675,00 | 11.406,24 | 12.187,57 |
| 757 - 3.3.90.30.00 | | 0,00 | 1.000,00 | 1.067,50 | 1.140,62 | 1.218,75 |
| 1 - Recursos Próprios | | 0,00 | 1.000,00 | 1.067,50 | 1.140,62 | 1.218,75 |
| 758 - 3.3.90.36.00 | | 0,00 | 15.000,00 | 16.012,50 | 17.109,36 | 18.281,35 |
| 1 - Recursos Próprios | | 0,00 | 15.000,00 | 16.012,50 | 17.109,36 | 18.281,35 |
| 759 - 3.3.90.39.00 | | 0,00 | 20.000,00 | 21.350,00 | 22.812,48 | 24.375,13 |
| 1 - Recursos Próprios | | 0,00 | 20.000,00 | 21.350,00 | 22.812,48 | 24.375,13 |
| 2 - Fundo Municipal de Saúde de Chã Grande | | 0,00 | 13.163.110,00 | 14.051.619,92 | 15.014.155,87 | 16.042.625,52 |
| Unidade Orçamentária: 90001 - FUNDO MUNICIPAL DE SAÚDE | | 0,00 | 13.163.110,00 | 14.051.619,92 | 15.014.155,87 | 16.042.625,52 |
| Função: 10 - Saúde | | 0,00 | 13.155.110,00 | 14.043.079,92 | 15.005.030,89 | 16.032.875,49 |
| Subfunção: 122 - Administração Geral | | 0,00 | 1.271.000,00 | 1.356.792,49 | 1.449.732,71 | 1.549.039,40 |
| Programa: 1001 - GESTÃO DA SECRETARIA DE SAÚDE | | 0,00 | 1.241.000,00 | 1.324.767,49 | 1.415.513,99 | 1.512.476,71 |
| Ação: 1.258 - AQUISIÇÃO DE EQUIPAMENTOS PARA O FMS | | 0,00 | 10.000,00 | 10.675,00 | 11.406,24 | 12.187,57 |
| 35 - 4.4.90.52.00 | | 0,00 | 10.000,00 | 10.675,00 | 11.406,24 | 12.187,57 |
| 3 - Impostos e Transferência Saúde | | 0,00 | 10.000,00 | 10.675,00 | 11.406,24 | 12.187,57 |
| 2.128 - GESTÃO ADMINISTRATIVA DE PESSOAL DO FMS | | 0,00 | 1.065.000,00 | 1.136.887,50 | 1.214.764,29 | 1.297.975,63 |
| 23 - 3.1.90.04.00 | | 0,00 | 480.000,00 | 512.400,00 | 547.499,40 | 585.003,11 |
| 3 - Impostos e Transferência Saúde | | 0,00 | 480.000,00 | 512.400,00 | 547.499,40 | 585.003,11 |
| 24 - 3.1.90.11.00 | | 0,00 | 350.000,00 | 373.625,00 | 399.218,31 | 426.564,76 |
| 3 - Impostos e Transferência Saúde | | 0,00 | 350.000,00 | 373.625,00 | 399.218,31 | 426.564,76 |
| 924 - 3.1.90.13.00 | | 0,00 | 108.000,00 | 115.290,00 | 123.187,36 | 131.625,69 |
| 3 - Impostos e Transferência Saúde | | 0,00 | 108.000,00 | 115.290,00 | 123.187,36 | 131.625,69 |
| 25 - 3.1.90.16.00 | | 0,00 | 5.000,00 | 5.337,50 | 5.703,12 | 6.093,78 |
| 3 - Impostos e Transferência Saúde | | 0,00 | 5.000,00 | 5.337,50 | 5.703,12 | 6.093,78 |
| 26 - 3.1.90.92.00 | | 0,00 | 80.000,00 | 85.400,00 | 91.249,90 | 97.500,52 |
| 3 - Impostos e Transferência Saúde | | 0,00 | 80.000,00 | 85.400,00 | 91.249,90 | 97.500,52 |
| 925 - 3.1.91.13.00 | | 0,00 | 42.000,00 | 44.835,00 | 47.906,20 | 51.187,77 |
| 3 - Impostos e Transferência Saúde | | 0,00 | 42.000,00 | 44.835,00 | 47.906,20 | 51.187,77 |
| 2.129 - MANUTENÇÃO DAS ATIVIDADES DO FMS | | 0,00 | 154.000,00 | 164.394,99 | 175.655,98 | 187.688,44 |
| 27 - 3.3.90.14.00 | | 0,00 | 15.000,00 | 16.012,50 | 17.109,36 | 18.281,35 |
| 3 - Impostos e Transferência Saúde | | 0,00 | 15.000,00 | 16.012,50 | 17.109,36 | 18.281,35 |
| 28 - 3.3.90.30.00 | | 0,00 | 20.000,00 | 21.350,00 | 22.812,48 | 24.375,13 |
| 3 - Impostos e Transferência Saúde | | 0,00 | 20.000,00 | 21.350,00 | 22.812,48 | 24.375,13 |

Demonstrativo de Compatibilidade entre PPA e LOA

PPA 2018 - 2021 - Valores em R\$

| | | Valor global | | | | Total | |
|-------------------|--|--------------|------------------|------------------|------------------|------------------|-------------------|
| | | 2018 | 2019 | 2020 | 2021 | | |
| Ação: | 2.130 - DESPESAS COM OBRIGAÇÕES PATRONAIS | 0,00 | 5.000,00 | 5.337,50 | 5.703,12 | 6.093,78 | 22.134,40 |
| | 38 - 3.3.90.47.00 | 0,00 | 5.000,00 | 5.337,50 | 5.703,12 | 6.093,78 | 22.134,40 |
| | 3 - Impostos e Transferência Saúde | 0,00 | 30.000,00 | 32.025,00 | 34.218,71 | 36.562,69 | 132.806,40 |
| | | | 30.000,00 | 32.025,00 | 34.218,71 | 36.562,69 | 132.806,40 |
| | 31 - 3.3.90.36.00 | 0,00 | 20.000,00 | 21.350,00 | 22.812,48 | 24.375,13 | 88.537,61 |
| | 3 - Impostos e Transferência Saúde | 0,00 | 20.000,00 | 21.350,00 | 22.812,48 | 24.375,13 | 88.537,61 |
| | 32 - 3.3.90.37.00 | 0,00 | 1.000,00 | 1.067,50 | 1.140,62 | 1.218,75 | 4.426,87 |
| | 3 - Impostos e Transferência Saúde | 0,00 | 1.000,00 | 1.067,50 | 1.140,62 | 1.218,75 | 4.426,87 |
| | 33 - 3.3.90.39.00 | 0,00 | 50.000,00 | 53.375,00 | 57.031,19 | 60.937,83 | 221.344,02 |
| | 3 - Impostos e Transferência Saúde | 0,00 | 50.000,00 | 53.375,00 | 57.031,19 | 60.937,83 | 221.344,02 |
| | 34 - 3.3.90.92.00 | 0,00 | 13.000,00 | 13.877,49 | 14.828,02 | 15.843,78 | 57.549,29 |
| | 3 - Impostos e Transferência Saúde | 0,00 | 13.000,00 | 13.877,49 | 14.828,02 | 15.843,78 | 57.549,29 |
| Ação: | 2.130 - DESPESAS COM OBRIGAÇÕES PATRONAIS | 0,00 | 12.000,00 | 12.810,00 | 13.687,48 | 14.625,07 | 53.122,55 |
| | 38 - 3.3.90.47.00 | 0,00 | 12.000,00 | 12.810,00 | 13.687,48 | 14.625,07 | 53.122,55 |
| | 3 - Impostos e Transferência Saúde | 0,00 | 12.000,00 | 12.810,00 | 13.687,48 | 14.625,07 | 53.122,55 |
| Programa: | 1003 - CONTROLE SOCIAL DO SUS | 0,00 | 20.000,00 | 21.350,00 | 22.812,48 | 24.375,12 | 88.537,60 |
| Ação: | 2.131 - MANUTENÇÃO DAS ATIVIDADES DO CONSELHO MUNICIPAL DE SAÚDE | 0,00 | 20.000,00 | 21.350,00 | 22.812,48 | 24.375,12 | 88.537,60 |
| | 39 - 3.3.90.14.00 | 0,00 | 5.000,00 | 5.337,50 | 5.703,12 | 6.093,78 | 22.134,40 |
| | 3 - Impostos e Transferência Saúde | 0,00 | 5.000,00 | 5.337,50 | 5.703,12 | 6.093,78 | 22.134,40 |
| | 40 - 3.3.90.30.00 | 0,00 | 5.000,00 | 5.337,50 | 5.703,12 | 6.093,78 | 22.134,40 |
| | 3 - Impostos e Transferência Saúde | 0,00 | 5.000,00 | 5.337,50 | 5.703,12 | 6.093,78 | 22.134,40 |
| | 41 - 3.3.90.36.00 | 0,00 | 5.000,00 | 5.337,50 | 5.703,12 | 6.093,78 | 22.134,40 |
| | 3 - Impostos e Transferência Saúde | 0,00 | 5.000,00 | 5.337,50 | 5.703,12 | 6.093,78 | 22.134,40 |
| | 42 - 3.3.90.39.00 | 0,00 | 5.000,00 | 5.337,50 | 5.703,12 | 6.093,78 | 22.134,40 |
| | 3 - Impostos e Transferência Saúde | 0,00 | 5.000,00 | 5.337,50 | 5.703,12 | 6.093,78 | 22.134,40 |
| Programa: | 1012 - MODERNIZAÇÃO DA ESTRUTURA FÍSICA DA SAÚDE | 0,00 | 10.000,00 | 10.675,00 | 11.406,24 | 12.187,57 | 44.268,81 |
| Ação: | 1.78 - CONSTRUÇÃO, REFORMA E/OU AMPLIAÇÃO DE IMÓVEIS VINCULADOS A | 0,00 | 10.000,00 | 10.675,00 | 11.406,24 | 12.187,57 | 44.268,81 |
| | 43 - 4.4.90.51.00 | 0,00 | 10.000,00 | 10.675,00 | 11.406,24 | 12.187,57 | 44.268,81 |
| | 3 - Impostos e Transferência Saúde | 0,00 | 10.000,00 | 10.675,00 | 11.406,24 | 12.187,57 | 44.268,81 |
| Subfunção: | 126 - Tecnologia da Informação | 0,00 | 20.000,00 | 21.350,00 | 22.812,48 | 24.375,13 | 88.537,61 |
| Programa: | 1002 - INFORMATIZAÇÃO DO SISTEMA DE SAÚDE | 0,00 | 20.000,00 | 21.350,00 | 22.812,48 | 24.375,13 | 88.537,61 |
| Ação: | 1.80 - INFORMATIZAÇÃO DO SISTEMA DE SAÚDE | 0,00 | 20.000,00 | 21.350,00 | 22.812,48 | 24.375,13 | 88.537,61 |
| | 44 - 4.4.90.52.00 | 0,00 | 20.000,00 | 21.350,00 | 22.812,48 | 24.375,13 | 88.537,61 |
| | 3 - Impostos e Transferência Saúde | 0,00 | 20.000,00 | 21.350,00 | 22.812,48 | 24.375,13 | 88.537,61 |
| Subfunção: | 128 - Formação de Recursos Humanos | 0,00 | 20.000,00 | 21.350,00 | 22.812,48 | 24.375,13 | 88.537,61 |
| Programa: | 1001 - GESTÃO DA SECRETARIA DE SAÚDE | 0,00 | 20.000,00 | 21.350,00 | 22.812,48 | 24.375,13 | 88.537,61 |
| Ação: | 2.132 - CAPACITAÇÃO DE SERVIDORES | 0,00 | 20.000,00 | 21.350,00 | 22.812,48 | 24.375,13 | 88.537,61 |
| | 45 - 3.3.90.36.00 | 0,00 | 5.000,00 | 5.337,50 | 5.703,12 | 6.093,78 | 22.134,40 |

Demonstrativo de Compatibilidade entre PPA e LOA

PPA 2018 - 2021 - Valores em R\$

| | Valor global | 2018 | 2019 | 2020 | 2021 | Total |
|---|--------------|---------------------|---------------------|---------------------|---------------------|---------------------|
| 3 - Impostos e Transferência Saúde | 0,00 | 5.000,00 | 5.337,50 | 5.703,12 | 6.093,78 | 22.134,40 |
| 46 - 3.3.90.39.00 | 0,00 | 15.000,00 | 16.012,50 | 17.109,36 | 18.281,35 | 66.403,21 |
| 3 - Impostos e Transferência Saúde | 0,00 | 15.000,00 | 16.012,50 | 17.109,36 | 18.281,35 | 66.403,21 |
| Subfunção: 301 - Atenção Básica | 0,00 | 4.249.000,00 | 4.535.807,50 | 4.846.510,33 | 5.178.496,30 | 18.809.814,13 |
| Programa: 1005 - ATENÇÃO BÁSICA À SAÚDE DA POPULAÇÃO | 0,00 | 4.249.000,00 | 4.535.807,50 | 4.846.510,33 | 5.178.496,30 | 18.809.814,13 |
| Ação: 1.81 - EXECUÇÃO DE OBRAS PARA ATENÇÃO BÁSICA | 0,00 | 291.000,00 | 310.642,50 | 331.921,51 | 354.658,14 | 1.288.222,15 |
| 95 - 4.4.90.51.00 | 0,00 | 291.000,00 | 310.642,50 | 331.921,51 | 354.658,14 | 1.288.222,15 |
| 3 - Impostos e Transferência Saúde | 0,00 | 50.000,00 | 53.375,00 | 57.031,19 | 60.937,83 | 221.344,02 |
| 16 - Convênio - Saúde | 0,00 | 100.000,00 | 106.750,00 | 114.062,36 | 121.875,63 | 442.687,99 |
| 19 - Atenção Básica | 0,00 | 80.000,00 | 85.400,00 | 91.249,90 | 97.500,52 | 354.150,42 |
| 32 - Investimento | 0,00 | 61.000,00 | 65.117,50 | 69.578,06 | 74.344,16 | 270.039,72 |
| Ação: 1.82 - AQUISIÇÃO DE VEÍCULOS, MÓVEIS, MÁQUINAS E EQUIPAMENTOS | 0,00 | 140.000,00 | 149.450,00 | 159.687,33 | 170.625,91 | 619.763,24 |
| 98 - 4.4.90.52.00 | 0,00 | 140.000,00 | 149.450,00 | 159.687,33 | 170.625,91 | 619.763,24 |
| 3 - Impostos e Transferência Saúde | 0,00 | 10.000,00 | 10.675,00 | 11.406,24 | 12.187,57 | 44.268,81 |
| 16 - Convênio - Saúde | 0,00 | 50.000,00 | 53.375,00 | 57.031,19 | 60.937,83 | 221.344,02 |
| 19 - Atenção Básica | 0,00 | 20.000,00 | 21.350,00 | 22.812,46 | 24.375,13 | 88.537,61 |
| 32 - Investimento | 0,00 | 60.000,00 | 64.050,00 | 68.487,42 | 73.125,38 | 265.612,80 |
| Ação: 2.851 - MANUTENÇÃO DAS AÇÕES DE ATENÇÃO BÁSICA A SAÚDE | 0,00 | 3.818.000,00 | 4.075.715,00 | 4.354.901,49 | 4.653.212,25 | 16.901.828,74 |
| 54 - 3.1.90.04.00 | 0,00 | 966.000,00 | 1.031.205,00 | 1.101.842,54 | 1.177.318,76 | 4.276.366,30 |
| 3 - Impostos e Transferência Saúde | 0,00 | 35.000,00 | 37.362,50 | 39.921,83 | 42.656,48 | 154.940,81 |
| 19 - Atenção Básica | 0,00 | 931.000,00 | 993.842,50 | 1.061.920,71 | 1.134.662,28 | 4.121.425,49 |
| 3 - Impostos e Transferência Saúde | 0,00 | 35.000,00 | 37.362,50 | 39.921,83 | 42.656,48 | 154.940,81 |
| 55 - 3.1.90.11.00 | 0,00 | 1.494.000,00 | 1.594.845,00 | 1.704.091,88 | 1.820.822,18 | 6.613.759,06 |
| 19 - Atenção Básica | 0,00 | 1.459.000,00 | 1.557.482,50 | 1.664.170,05 | 1.778.165,70 | 6.459.818,25 |
| 3 - Impostos e Transferência Saúde | 0,00 | 35.000,00 | 37.362,50 | 39.921,83 | 42.656,48 | 154.940,81 |
| 926 - 3.1.90.13.00 | 0,00 | 254.000,00 | 271.145,00 | 289.718,44 | 309.564,15 | 1.124.427,59 |
| 3 - Impostos e Transferência Saúde | 0,00 | 4.000,00 | 4.270,00 | 4.562,50 | 4.875,03 | 17.707,53 |
| 19 - Atenção Básica | 0,00 | 250.000,00 | 266.875,00 | 285.155,94 | 304.689,12 | 1.106.720,06 |
| 3 - Impostos e Transferência Saúde | 0,00 | 10.000,00 | 10.675,00 | 11.406,24 | 12.187,57 | 44.268,81 |
| 19 - Atenção Básica | 0,00 | 50.000,00 | 53.375,00 | 57.031,19 | 60.937,83 | 221.344,02 |
| 927 - 3.1.91.13.00 | 0,00 | 163.000,00 | 174.002,50 | 185.921,68 | 198.657,31 | 721.581,49 |
| 3 - Impostos e Transferência Saúde | 0,00 | 4.000,00 | 4.270,00 | 4.562,50 | 4.875,03 | 17.707,53 |
| 19 - Atenção Básica | 0,00 | 159.000,00 | 169.732,50 | 181.359,18 | 193.782,28 | 703.873,96 |
| 3 - Impostos e Transferência Saúde | 0,00 | 11.000,00 | 11.742,50 | 12.546,96 | 13.406,32 | 48.695,88 |
| 19 - Atenção Básica | 0,00 | 8.000,00 | 8.540,00 | 9.124,99 | 9.750,05 | 35.415,04 |
| 48 - 3.3.90.30.00 | 0,00 | 338.000,00 | 360.815,00 | 385.530,82 | 411.939,68 | 1.496.285,50 |
| 3 - Impostos e Transferência Saúde | 0,00 | 44.000,00 | 46.970,00 | 50.187,44 | 53.625,28 | 194.782,72 |

Demonstrativo de Compatibilidade entre PPA e LOA

PPA 2018 - 2021 - Valores em R\$

| | | Valor global | | | | Total | |
|--|-------------|---------------------|---------------------|---------------------|---------------------|----------------------|--|
| | | 2018 | 2019 | 2020 | 2021 | Total | |
| 19 - Atensão Básica | 0,00 | 294.000,00 | 313.845,00 | 335.343,38 | 358.314,40 | 1.301.502,78 | |
| 82 - 3.3.90.32.00 | 0,00 | 15.000,00 | 16.012,50 | 17.109,36 | 18.281,35 | 66.403,21 | |
| 3 - Impostos e Transferência Saúde | 0,00 | 5.000,00 | 5.337,50 | 5.703,12 | 6.093,78 | 22.134,40 | |
| 19 - Atensão Básica | 0,00 | 10.000,00 | 10.675,00 | 11.406,24 | 12.187,57 | 44.266,81 | |
| 49 - 3.3.90.36.00 | 0,00 | 334.000,00 | 356.545,00 | 380.968,33 | 407.064,66 | 1.478.577,99 | |
| 3 - Impostos e Transferência Saúde | 0,00 | 50.000,00 | 53.375,00 | 57.031,19 | 60.937,83 | 221.344,02 | |
| 19 - Atensão Básica | 0,00 | 284.000,00 | 303.170,00 | 323.937,14 | 346.126,83 | 1.257.233,97 | |
| 50 - 3.3.90.39.00 | 0,00 | 150.000,00 | 160.125,00 | 171.093,57 | 182.813,48 | 664.032,05 | |
| 3 - Impostos e Transferência Saúde | 0,00 | 34.000,00 | 36.295,00 | 38.781,21 | 41.437,72 | 150.513,93 | |
| 19 - Atensão Básica | 0,00 | 116.000,00 | 123.830,00 | 132.312,36 | 141.375,76 | 513.518,12 | |
| 61 - 3.3.90.48.00 | 0,00 | 25.000,00 | 26.687,50 | 28.515,59 | 30.468,91 | 110.672,00 | |
| 19 - Atensão Básica | 0,00 | 25.000,00 | 26.687,50 | 28.515,59 | 30.468,91 | 110.672,00 | |
| Subfunção: 302 - Assistência Hospitalar e Ambulatorial | 0,00 | 6.963.010,00 | 7.433.013,18 | 7.942.174,61 | 8.486.213,57 | 30.824.411,36 | |
| Programa: 1014 - ASSISTÊNCIA DE MÉDIA E ALTA COMPLEXIDADE HOSPITALAR E AMBULATORIAL | 0,00 | 6.963.010,00 | 7.433.013,18 | 7.942.174,61 | 8.486.213,57 | 30.824.411,36 | |
| Ação: 1.83 - EXECUÇÃO DE OBRAS PARA ÁREA DE SAÚDE - MÉDIA E ALTA | 0,00 | 141.000,00 | 150.517,50 | 160.827,94 | 171.844,68 | 624.190,12 | |
| 112 - 4.4.90.51.00 | 0,00 | 131.000,00 | 139.842,50 | 149.421,70 | 159.657,11 | 579.921,31 | |
| 3 - Impostos e Transferência Saúde | 0,00 | 10.000,00 | 10.675,00 | 11.406,24 | 12.187,57 | 44.266,81 | |
| 16 - Convênio - Saúde | 0,00 | 50.000,00 | 53.375,00 | 57.031,19 | 60.937,83 | 221.344,02 | |
| 20 - Atensão de Média e Alta Complexidade | 0,00 | 10.000,00 | 10.675,00 | 11.406,22 | 12.187,56 | 44.266,78 | |
| 32 - Investimento | 0,00 | 61.000,00 | 65.117,50 | 69.578,05 | 74.344,15 | 270.039,70 | |
| 113 - 4.4.90.61.00 | 0,00 | 10.000,00 | 10.675,00 | 11.406,24 | 12.187,57 | 44.268,81 | |
| 3 - Impostos e Transferência Saúde | 0,00 | 10.000,00 | 10.675,00 | 11.406,24 | 12.187,57 | 44.268,81 | |
| Ação: 1.84 - AQUISIÇÃO DE VEÍCULOS, MÓVEIS, MÁQUINAS E EQUIPAMENTOS | 0,00 | 190.000,00 | 202.825,00 | 216.718,52 | 231.563,73 | 841.107,25 | |
| 114 - 4.4.90.52.00 | 0,00 | 190.000,00 | 202.825,00 | 216.718,52 | 231.563,73 | 841.107,25 | |
| 3 - Impostos e Transferência Saúde | 0,00 | 10.000,00 | 10.675,00 | 11.406,24 | 12.187,57 | 44.266,81 | |
| 16 - Convênio - Saúde | 0,00 | 100.000,00 | 106.750,00 | 114.062,38 | 121.875,65 | 442.688,03 | |
| 20 - Atensão de Média e Alta Complexidade | 0,00 | 20.000,00 | 21.350,00 | 22.812,48 | 24.375,13 | 88.537,61 | |
| 32 - Investimento | 0,00 | 60.000,00 | 64.050,00 | 68.437,42 | 73.125,38 | 265.612,80 | |
| Ação: 2.852 - MANUTENÇÃO DAS AÇÕES DE ASSISTÊNCIA DE MÉDIA E ALTA | 0,00 | 6.632.010,00 | 7.079.670,68 | 7.564.628,15 | 8.082.805,16 | 29.359.113,99 | |
| 115 - 3.1.90.04.00 | 0,00 | 897.000,00 | 957.547,50 | 1.023.139,50 | 1.093.224,55 | 3.970.911,55 | |
| 3 - Impostos e Transferência Saúde | 0,00 | 262.000,00 | 279.685,00 | 298.843,42 | 319.314,19 | 1.159.842,61 | |
| 20 - Atensão de Média e Alta Complexidade | 0,00 | 635.000,00 | 677.862,50 | 724.296,08 | 773.910,36 | 2.811.068,94 | |
| 117 - 3.1.90.11.00 | 0,00 | 2.448.000,00 | 2.613.240,00 | 2.792.246,94 | 2.983.515,85 | 10.837.002,79 | |
| 3 - Impostos e Transferência Saúde | 0,00 | 1.850.000,00 | 1.974.875,00 | 2.110.153,94 | 2.254.699,48 | 8.189.728,42 | |
| 20 - Atensão de Média e Alta Complexidade | 0,00 | 598.000,00 | 638.365,00 | 682.093,00 | 728.816,37 | 2.647.274,37 | |
| 934 - 3.1.90.13.00 | 0,00 | 338.600,00 | 361.455,50 | 386.215,21 | 412.670,95 | 1.498.941,66 | |
| 3 - Impostos e Transferência Saúde | 0,00 | 62.600,00 | 66.825,50 | 71.403,05 | 76.294,16 | 277.122,71 | |
| 20 - Atensão de Média e Alta Complexidade | 0,00 | 276.000,00 | 294.630,00 | 314.812,16 | 336.376,79 | 1.221.818,95 | |

Demonstrativo de Compatibilidade entre PPA e LOA

PPA 2018 - 2021 - Valores em R\$

| | | Valor global | | | | Total | |
|--|--|--------------|---------------------|---------------------|---------------------|---------------------|---------------------|
| | | 2018 | 2019 | 2020 | 2021 | | |
| | 1009 - 3.1.90.16.00 | 0,00 | 120.000,00 | 128.100,00 | 136.874,86 | 146.250,78 | 531.225,64 |
| | 3 - Impostos e Transferência Saúde | 0,00 | 100,000,00 | 106,750,00 | 114,062,36 | 121,675,65 | 442,688,03 |
| | 20 - Atenção de Média e Alta Complexidade | 0,00 | 20,000,00 | 21,350,00 | 22,812,48 | 24,375,13 | 88,537,61 |
| | 935 - 3.1.91.13.00 | 0,00 | 316.000,00 | 337.330,00 | 360.437,10 | 385.127,05 | 1.398.894,15 |
| | 3 - Impostos e Transferência Saúde | 0,00 | 204,000,00 | 217,770,00 | 232,687,24 | 248,626,32 | 903,083,56 |
| | 20 - Atenção de Média e Alta Complexidade | 0,00 | 112,000,00 | 119,560,00 | 127,749,86 | 136,500,73 | 495,810,59 |
| | 120 - 3.3.90.14.00 | 0,00 | 16.000,00 | 17.080,00 | 18.249,98 | 19.500,10 | 70.830,08 |
| | 3 - Impostos e Transferência Saúde | 0,00 | 7,000,00 | 7,472,50 | 7,964,37 | 8,531,30 | 30,988,17 |
| | 20 - Atenção de Média e Alta Complexidade | 0,00 | 9,000,00 | 9,607,50 | 10,285,61 | 10,968,80 | 39,841,91 |
| | 123 - 3.3.90.30.00 | 0,00 | 1.217.410,00 | 1.299.585,18 | 1.388.606,76 | 1.483.726,32 | 5.389.328,26 |
| | 3 - Impostos e Transferência Saúde | 0,00 | 899,010,00 | 959,693,18 | 1,025,432,16 | 1,095,674,26 | 3,979,809,60 |
| | 20 - Atenção de Média e Alta Complexidade | 0,00 | 318,400,00 | 339,892,00 | 363,174,60 | 388,052,06 | 1,409,518,66 |
| | 149 - 3.3.90.32.00 | 0,00 | 117.000,00 | 124.897,50 | 133.452,98 | 142.594,51 | 517.944,99 |
| | 3 - Impostos e Transferência Saúde | 0,00 | 100,000,00 | 106,750,00 | 114,062,38 | 121,875,65 | 442,688,03 |
| | 20 - Atenção de Média e Alta Complexidade | 0,00 | 17,000,00 | 18,147,50 | 19,390,60 | 20,718,86 | 75,256,96 |
| | 140 - 3.3.90.33.00 | 0,00 | 10.000,00 | 10.675,00 | 11.406,24 | 12.187,56 | 44.268,80 |
| | 3 - Impostos e Transferência Saúde | 0,00 | 5,000,00 | 5,337,50 | 5,703,12 | 6,093,78 | 22,134,40 |
| | 20 - Atenção de Média e Alta Complexidade | 0,00 | 5,000,00 | 5,337,50 | 5,703,12 | 6,093,78 | 22,134,40 |
| | 127 - 3.3.90.36.00 | 0,00 | 353.000,00 | 376.827,50 | 402.640,19 | 430.221,05 | 1.562.688,74 |
| | 3 - Impostos e Transferência Saúde | 0,00 | 138,000,00 | 147,315,00 | 157,486,08 | 168,188,40 | 610,909,48 |
| | 20 - Atenção de Média e Alta Complexidade | 0,00 | 215,000,00 | 229,512,50 | 245,224,11 | 262,032,65 | 951,779,26 |
| | 129 - 3.3.90.39.00 | 0,00 | 739.000,00 | 788.882,50 | 842.920,96 | 900.661,04 | 3.271.464,50 |
| | 3 - Impostos e Transferência Saúde | 0,00 | 356,000,00 | 380,030,00 | 406,062,06 | 433,877,31 | 1,575,969,37 |
| | 20 - Atenção de Média e Alta Complexidade | 0,00 | 383,000,00 | 408,852,50 | 436,858,90 | 466,783,73 | 1,695,495,13 |
| | 154 - 3.3.90.48.00 | 0,00 | 60.000,00 | 64.050,00 | 68.437,43 | 73.125,40 | 265.612,83 |
| | 3 - Impostos e Transferência Saúde | 0,00 | 50,000,00 | 53,375,00 | 57,031,19 | 60,937,83 | 221,344,02 |
| | 20 - Atenção de Média e Alta Complexidade | 0,00 | 10,000,00 | 10,675,00 | 11,406,24 | 12,187,57 | 44,268,81 |
| | 303 - Suporte Profilático e Terapêutico | 0,00 | 217.800,00 | 232.501,50 | 248.427,86 | 265.445,14 | 964.174,50 |
| | Programa: 1017 - ASSISTÊNCIA FARMACÊUTICA | 0,00 | 217,800,00 | 232,501,50 | 248,427,86 | 265,445,14 | 964,174,50 |
| | Ação: 1.261 - AQUISIÇÃO DE MÓVEIS, MÁQUINAS E EQUIPAMENTOS PARA O PROGRAMA | 0,00 | 20,000,00 | 21,350,00 | 22,812,48 | 24,375,13 | 88,537,61 |
| | 177 - 4.4.90.52.00 | 0,00 | 20.000,00 | 21.350,00 | 22.812,48 | 24.375,13 | 88.537,61 |
| | 3 - Impostos e Transferência Saúde | 0,00 | 10,000,00 | 10,675,00 | 11,406,24 | 12,187,57 | 44,268,81 |
| | 22 - Assistência Farmacêutica Básica | 0,00 | 10,000,00 | 10,675,00 | 11,406,24 | 12,187,56 | 44,268,80 |
| | 2.149 - MANUTENÇÃO DAS AÇÕES DE FARMÁCIA BÁSICA | 0,00 | 197.800,00 | 211.151,50 | 225.615,38 | 241.070,01 | 875.636,89 |
| | 167 - 3.1.90.04.00 | 0,00 | 31.000,00 | 33.092,50 | 35.359,34 | 37.781,45 | 137.233,29 |
| | 3 - Impostos e Transferência Saúde | 0,00 | 5,000,00 | 5,337,50 | 5,703,12 | 6,093,78 | 22,134,40 |
| | 22 - Assistência Farmacêutica Básica | 0,00 | 26,000,00 | 27,755,00 | 29,656,22 | 31,687,67 | 115,098,89 |
| | 948 - 3.1.90.11.00 | 0,00 | 10.000,00 | 10.675,00 | 11.406,24 | 12.187,56 | 44.268,80 |
| | 3 - Impostos e Transferência Saúde | 0,00 | 5,000,00 | 5,337,50 | 5,703,12 | 6,093,78 | 22,134,40 |

Demonstrativo de Compatibilidade entre PPA e LOA

PPA 2018 - 2021 - Valores em R\$

| | | Valor global | | | | Total | |
|------------|--|--------------|-------------------|-------------------|-------------------|-------------------|-------------------|
| | | 2018 | 2019 | 2020 | 2021 | | |
| | 22 - Assistência Farmacêutica Básica | 0,00 | 5.000,00 | 5.337,50 | 5.703,12 | 6.093,78 | 22.134,40 |
| | 942 - 3.1.90.13.00 | 0,00 | 7.000,00 | 7.472,50 | 7.984,36 | 8.531,29 | 30.988,15 |
| | 3 - Impostos e Transferência Saúde | 0,00 | 1.000,00 | 1.067,50 | 1.140,62 | 1.218,75 | 4.426,87 |
| | 22 - Assistência Farmacêutica Básica | 0,00 | 6.000,00 | 6.405,00 | 6.843,74 | 7.312,54 | 26.561,28 |
| | 943 - 3.1.91.13.00 | 0,00 | 2.000,00 | 2.135,00 | 2.281,24 | 2.437,50 | 8.853,74 |
| | 3 - Impostos e Transferência Saúde | 0,00 | 1.000,00 | 1.067,50 | 1.140,62 | 1.218,75 | 4.426,87 |
| | 22 - Assistência Farmacêutica Básica | 0,00 | 1.000,00 | 1.067,50 | 1.140,62 | 1.218,75 | 4.426,87 |
| | 168 - 3.3.90.30.00 | 0,00 | 15.000,00 | 16.012,50 | 17.109,36 | 18.281,35 | 66.403,21 |
| | 3 - Impostos e Transferência Saúde | 0,00 | 5.000,00 | 5.337,50 | 5.703,12 | 6.093,78 | 22.134,40 |
| | 22 - Assistência Farmacêutica Básica | 0,00 | 10.000,00 | 10.675,00 | 11.406,24 | 12.187,57 | 44.268,81 |
| | 169 - 3.3.90.32.00 | 0,00 | 117.800,00 | 125.751,50 | 134.365,48 | 143.569,51 | 521.486,49 |
| | 3 - Impostos e Transferência Saúde | 0,00 | 20.000,00 | 21.350,00 | 22.812,48 | 24.375,14 | 88.537,62 |
| | 22 - Assistência Farmacêutica Básica | 0,00 | 97.800,00 | 104.401,50 | 111.553,00 | 119.194,38 | 432.948,88 |
| | 171 - 3.3.90.36.00 | 0,00 | 5.000,00 | 5.337,50 | 5.703,12 | 6.093,79 | 22.134,41 |
| | 3 - Impostos e Transferência Saúde | 0,00 | 2.000,00 | 2.135,00 | 2.281,25 | 2.437,52 | 8.853,77 |
| | 22 - Assistência Farmacêutica Básica | 0,00 | 3.000,00 | 3.202,50 | 3.421,87 | 3.656,27 | 13.280,64 |
| | 172 - 3.3.90.39.00 | 0,00 | 10.000,00 | 10.675,00 | 11.406,24 | 12.187,56 | 44.268,80 |
| | 3 - Impostos e Transferência Saúde | 0,00 | 5.000,00 | 5.337,50 | 5.703,12 | 6.093,78 | 22.134,40 |
| | 22 - Assistência Farmacêutica Básica | 0,00 | 5.000,00 | 5.337,50 | 5.703,12 | 6.093,78 | 22.134,40 |
| Subfunção: | 304 - Vigilância Sanitária | 0,00 | 66.000,00 | 70.455,00 | 75.281,18 | 80.437,95 | 292.174,13 |
| Programa: | 1018 - VIGILÂNCIA SANITÁRIA | 0,00 | 66.000,00 | 70.455,00 | 75.281,18 | 80.437,95 | 292.174,13 |
| Ação: | 1.97 - CONSTRUÇÃO, REFORMA E/OU AMPLIAÇÃO DE IMÓVEIS PARA VIGILÂNCIA | 0,00 | 20.000,00 | 21.350,00 | 22.812,48 | 24.375,14 | 88.537,62 |
| | 181 - 4.4.90.51.00 | 0,00 | 20.000,00 | 21.350,00 | 22.812,48 | 24.375,14 | 88.537,62 |
| | 3 - Impostos e Transferência Saúde | 0,00 | 10.000,00 | 10.675,00 | 11.406,24 | 12.187,57 | 44.268,81 |
| | 21 - Vigilância em Saúde | 0,00 | 10.000,00 | 10.675,00 | 11.406,24 | 12.187,57 | 44.268,81 |
| Ação: | 1.266 - AQUISIÇÃO DE MÓVEIS, MÁQUINAS E EQUIPAMENTOS PARA O PROGRAMA | 0,00 | 11.000,00 | 11.742,50 | 12.546,86 | 13.406,32 | 48.695,68 |
| | 188 - 4.4.90.52.00 | 0,00 | 11.000,00 | 11.742,50 | 12.546,86 | 13.406,32 | 48.695,68 |
| | 3 - Impostos e Transferência Saúde | 0,00 | 10.000,00 | 10.675,00 | 11.406,24 | 12.187,57 | 44.268,81 |
| | 21 - Vigilância em Saúde | 0,00 | 1.000,00 | 1.067,50 | 1.140,62 | 1.218,75 | 4.426,87 |
| Ação: | 2.151 - MANUTENÇÃO DAS AÇÕES DE VIGILÂNCIA SANITÁRIA | 0,00 | 35.000,00 | 37.362,50 | 39.921,84 | 42.656,49 | 154.940,83 |
| | 185 - 3.3.90.30.00 | 0,00 | 17.000,00 | 18.147,50 | 19.390,61 | 20.718,87 | 75.256,98 |
| | 3 - Impostos e Transferência Saúde | 0,00 | 2.000,00 | 2.135,00 | 2.281,25 | 2.437,52 | 8.853,77 |
| | 21 - Vigilância em Saúde | 0,00 | 15.000,00 | 16.012,50 | 17.109,36 | 18.281,35 | 66.403,21 |
| | 186 - 3.3.90.36.00 | 0,00 | 12.000,00 | 12.810,00 | 13.687,49 | 14.625,09 | 53.122,58 |
| | 3 - Impostos e Transferência Saúde | 0,00 | 2.000,00 | 2.135,00 | 2.281,25 | 2.437,52 | 8.853,77 |
| | 21 - Vigilância em Saúde | 0,00 | 10.000,00 | 10.675,00 | 11.406,24 | 12.187,57 | 44.268,81 |
| | 187 - 3.3.90.39.00 | 0,00 | 6.000,00 | 6.405,00 | 6.843,74 | 7.312,53 | 26.561,27 |
| | 3 - Impostos e Transferência Saúde | 0,00 | 1.000,00 | 1.067,50 | 1.140,62 | 1.218,75 | 4.426,87 |

Demonstrativo de Compatibilidade entre PPA e LOA

PPA 2018 - 2021 - Valores em R\$

| | | Valor global | | | | Total | |
|--------------------------|---|--------------|-------------------|-------------------|-------------------|-------------------|-------------------|
| | | 2018 | 2019 | 2020 | 2021 | | |
| 21 - Vigilância em Saúde | | 0,00 | 5.000,00 | 5.337,50 | 5.703,12 | 6.093,78 | 22.134,40 |
| Subfunção: | 305 - Vigilância Epidemiológica | 0,00 | 343.300,00 | 366.472,75 | 391.576,12 | 418.399,09 | 1.519.747,96 |
| Programa: | 1019 - VIGILÂNCIA EM SAÚDE | 0,00 | 343.300,00 | 366.472,75 | 391.576,12 | 418.399,09 | 1.519.747,96 |
| Ação: | 1.98 - CONSTRUÇÃO, REFORMA E/OU AMPLIAÇÃO DE IMÓVEIS DA VIGILÂNCIA EM | 0,00 | 11.000,00 | 11.742,50 | 12.546,86 | 13.406,32 | 48.695,68 |
| | 190 - 4.4.90.51.00 | 0,00 | 11.000,00 | 11.742,50 | 12.546,86 | 13.406,32 | 48.695,68 |
| | 3 - Impostos e Transferência Saúde | 0,00 | 10.000,00 | 10.675,00 | 11.406,24 | 12.187,57 | 44.266,81 |
| | 21 - Vigilância em Saúde | 0,00 | 1.000,00 | 1.067,50 | 1.140,62 | 1.218,75 | 4.428,87 |
| Ação: | 1.267 - AQUISIÇÃO DE MÓVEIS, MÁQUINAS E EQUIPAMENTOS PARA O PROGRAMA | 0,00 | 15.000,00 | 16.012,50 | 17.109,36 | 18.281,35 | 66.403,21 |
| | 201 - 4.4.90.52.00 | 0,00 | 15.000,00 | 16.012,50 | 17.109,36 | 18.281,35 | 66.403,21 |
| | 3 - Impostos e Transferência Saúde | 0,00 | 10.000,00 | 10.675,00 | 11.406,24 | 12.187,57 | 44.266,81 |
| | 21 - Vigilância em Saúde | 0,00 | 5.000,00 | 5.337,50 | 5.703,12 | 6.093,78 | 22.134,40 |
| Ação: | 2.152 - MANUTENÇÃO DAS AÇÕES DE VIGILÂNCIA E PROMOÇÃO DA SAÚDE | 0,00 | 317.300,00 | 338.717,75 | 361.919,90 | 386.711,42 | 1.404.649,07 |
| | 191 - 3.1.90.04.00 | 0,00 | 2.000,00 | 2.135,00 | 2.281,24 | 2.437,50 | 8.853,74 |
| | 3 - Impostos e Transferência Saúde | 0,00 | 1.000,00 | 1.067,50 | 1.140,62 | 1.218,75 | 4.428,87 |
| | 21 - Vigilância em Saúde | 0,00 | 1.000,00 | 1.067,50 | 1.140,62 | 1.218,75 | 4.428,87 |
| | 192 - 3.1.90.11.00 | 0,00 | 173.300,00 | 184.997,75 | 197.670,10 | 211.210,51 | 767.178,36 |
| | 3 - Impostos e Transferência Saúde | 0,00 | 50.000,00 | 53.375,00 | 57.031,19 | 60.937,83 | 221.344,02 |
| | 21 - Vigilância em Saúde | 0,00 | 123.300,00 | 131.622,75 | 140.638,91 | 150.272,68 | 545.834,34 |
| | 944 - 3.1.90.13.00 | 0,00 | 1.000,00 | 1.067,50 | 1.140,62 | 1.218,76 | 4.426,88 |
| | 3 - Impostos e Transferência Saúde | 0,00 | 500,00 | 533,75 | 570,31 | 609,38 | 2.213,44 |
| | 21 - Vigilância em Saúde | 0,00 | 500,00 | 533,75 | 570,31 | 609,38 | 2.213,44 |
| | 945 - 3.1.91.13.00 | 0,00 | 15.000,00 | 16.012,50 | 17.109,36 | 18.281,35 | 66.403,21 |
| | 3 - Impostos e Transferência Saúde | 0,00 | 5.000,00 | 5.337,50 | 5.703,12 | 6.093,78 | 22.134,40 |
| | 21 - Vigilância em Saúde | 0,00 | 10.000,00 | 10.675,00 | 11.406,24 | 12.187,57 | 44.266,81 |
| | 194 - 3.3.90.14.00 | 0,00 | 6.000,00 | 6.405,00 | 6.843,74 | 7.312,54 | 26.561,28 |
| | 3 - Impostos e Transferência Saúde | 0,00 | 3.000,00 | 3.202,50 | 3.421,87 | 3.656,27 | 13.280,64 |
| | 21 - Vigilância em Saúde | 0,00 | 3.000,00 | 3.202,50 | 3.421,87 | 3.656,27 | 13.280,64 |
| | 198 - 3.3.90.30.00 | 0,00 | 17.000,00 | 18.147,50 | 19.390,60 | 20.718,85 | 75.256,95 |
| | 3 - Impostos e Transferência Saúde | 0,00 | 9.000,00 | 9.607,50 | 10.265,61 | 10.966,80 | 39.841,91 |
| | 21 - Vigilância em Saúde | 0,00 | 8.000,00 | 8.540,00 | 9.124,99 | 9.750,05 | 35.415,04 |
| | 207 - 3.3.90.32.00 | 0,00 | 2.000,00 | 2.135,00 | 2.281,24 | 2.437,50 | 8.853,74 |
| | 3 - Impostos e Transferência Saúde | 0,00 | 1.000,00 | 1.067,50 | 1.140,62 | 1.218,75 | 4.428,87 |
| | 21 - Vigilância em Saúde | 0,00 | 1.000,00 | 1.067,50 | 1.140,62 | 1.218,75 | 4.428,87 |
| | 199 - 3.3.90.36.00 | 0,00 | 21.000,00 | 22.417,50 | 23.953,10 | 25.593,89 | 92.964,49 |
| | 3 - Impostos e Transferência Saúde | 0,00 | 8.000,00 | 8.540,00 | 9.124,99 | 9.750,05 | 35.415,04 |
| | 21 - Vigilância em Saúde | 0,00 | 13.000,00 | 13.877,50 | 14.828,11 | 15.843,84 | 57.549,45 |
| | 200 - 3.3.90.39.00 | 0,00 | 80.000,00 | 85.400,00 | 91.249,90 | 97.500,52 | 354.150,42 |
| | 3 - Impostos e Transferência Saúde | 0,00 | 57.000,00 | 60.847,50 | 65.015,55 | 69.469,12 | 252.332,17 |

Demonstrativo de Compatibilidade entre PPA e LOA

PPA 2018 - 2021 - Valores em R\$

| | | Valor global | | | | Total | |
|------------------------------|---|--------------|---------------------|---------------------|---------------------|---------------------|----------------------|
| | | 2018 | 2019 | 2020 | 2021 | | |
| 21 - Vigilância em Saúde | | 0,00 | 23.000,00 | 24.552,50 | 26.234,35 | 28.031,40 | 101.818,25 |
| Subfunção: | 306 - Alimentação e Nutrição | 0,00 | 5.000,00 | 5.337,50 | 5.703,12 | 6.093,78 | 22.134,40 |
| Programa: | 1011 - ALIMENTAÇÃO E NUTRIÇÃO | 0,00 | 5.000,00 | 5.337,50 | 5.703,12 | 6.093,78 | 22.134,40 |
| Ação: | 2.156 - MANUTENÇÃO DO PROGRAMA NACIONAL DE ALIMENTOS E NUTRIÇÃO | 0,00 | 5.000,00 | 5.337,50 | 5.703,12 | 6.093,78 | 22.134,40 |
| | 220 - 3.3.90.32.00 | 0,00 | 5.000,00 | 5.337,50 | 5.703,12 | 6.093,78 | 22.134,40 |
| | 3 - Impostos e Transferência Saúde | 0,00 | 5.000,00 | 5.337,50 | 5.703,12 | 6.093,78 | 22.134,40 |
| Função: | 28 - Encargos Especiais | 0,00 | 8.000,00 | 8.540,00 | 9.124,98 | 9.750,03 | 35.415,01 |
| Subfunção: | 846 - Outros Encargos Especiais | 0,00 | 8.000,00 | 8.540,00 | 9.124,98 | 9.750,03 | 35.415,01 |
| Programa: | 0 - Operações Especiais | 0,00 | 8.000,00 | 8.540,00 | 9.124,98 | 9.750,03 | 35.415,01 |
| Ação: | 0.9 - INDENIZAÇÕES E RESTITUIÇÕES DIVERSAS, INCLUINDO DECORRENTE DE | 0,00 | 3.000,00 | 3.202,50 | 3.421,86 | 3.656,25 | 13.280,61 |
| | 222 - 3.3.90.93.00 | 0,00 | 3.000,00 | 3.202,50 | 3.421,86 | 3.656,25 | 13.280,61 |
| | 3 - Impostos e Transferência Saúde | 0,00 | 1.000,00 | 1.067,50 | 1.140,62 | 1.218,75 | 4.426,87 |
| | 19 - Atenção Básica | 0,00 | 1.000,00 | 1.067,50 | 1.140,62 | 1.218,75 | 4.426,87 |
| | 20 - Atenção de Média e Alta Complexidade | 0,00 | 1.000,00 | 1.067,50 | 1.140,62 | 1.218,75 | 4.426,87 |
| Ação: | 0.14 - AMORTIZAÇÃO DE DÍVIDAS PÚBLICAS | 0,00 | 5.000,00 | 5.337,50 | 5.703,12 | 6.093,78 | 22.134,40 |
| | 226 - 4.6.91.71.00 | 0,00 | 5.000,00 | 5.337,50 | 5.703,12 | 6.093,78 | 22.134,40 |
| | 3 - Impostos e Transferência Saúde | 0,00 | 5.000,00 | 5.337,50 | 5.703,12 | 6.093,78 | 22.134,40 |
| Unidade Gestora: | 3 - Fundo Municipal de Assistência Social de Cidã Grande | 0,00 | 3.249.000,00 | 3.468.307,49 | 3.705.886,51 | 3.959.740,29 | 14.382.934,29 |
| Unidade Orçamentária: | 60001 - SECRETARIA DESENVOLVIMENTO SOCIAL | 0,00 | 34.000,00 | 36.295,00 | 38.781,19 | 41.437,69 | 150.513,88 |
| Função: | 8 - Assistência Social | 0,00 | 34.000,00 | 36.295,00 | 38.781,19 | 41.437,69 | 150.513,88 |
| Subfunção: | 122 - Administração Geral | 0,00 | 4.000,00 | 4.270,00 | 4.562,48 | 4.875,00 | 17.707,48 |
| Programa: | 801 - GESTÃO DA POLÍTICA DE ASSISTÊNCIA SOCIAL | 0,00 | 4.000,00 | 4.270,00 | 4.562,48 | 4.875,00 | 17.707,48 |
| Ação: | 2.83 - MANUTENÇÃO DA SECRETARIA DE DESENVOLVIMENTO SOCIAL | 0,00 | 4.000,00 | 4.270,00 | 4.562,48 | 4.875,00 | 17.707,48 |
| | 1007 - 3.3.90.14.00 | 0,00 | 1.000,00 | 1.067,50 | 1.140,62 | 1.218,75 | 4.426,87 |
| | 1 - Recursos Próprios | 0,00 | 1.000,00 | 1.067,50 | 1.140,62 | 1.218,75 | 4.426,87 |
| | 651 - 3.3.90.30.00 | 0,00 | 1.000,00 | 1.067,50 | 1.140,62 | 1.218,75 | 4.426,87 |
| | 1 - Recursos Próprios | 0,00 | 1.000,00 | 1.067,50 | 1.140,62 | 1.218,75 | 4.426,87 |
| | 652 - 3.3.90.36.00 | 0,00 | 1.000,00 | 1.067,50 | 1.140,62 | 1.218,75 | 4.426,87 |
| | 1 - Recursos Próprios | 0,00 | 1.000,00 | 1.067,50 | 1.140,62 | 1.218,75 | 4.426,87 |
| | 653 - 3.3.90.39.00 | 0,00 | 1.000,00 | 1.067,50 | 1.140,62 | 1.218,75 | 4.426,87 |
| | 1 - Recursos Próprios | 0,00 | 1.000,00 | 1.067,50 | 1.140,62 | 1.218,75 | 4.426,87 |
| Subfunção: | 244 - Assistência Comunitária | 0,00 | 30.000,00 | 32.025,00 | 34.218,71 | 36.562,69 | 132.806,40 |
| Programa: | 823 - CENTROS COMUNITARIOS DE DESENVOLVIMENTO | 0,00 | 30.000,00 | 32.025,00 | 34.218,71 | 36.562,69 | 132.806,40 |
| Ação: | 1.32 - CENTROS COMUNITARIOS | 0,00 | 30.000,00 | 32.025,00 | 34.218,71 | 36.562,69 | 132.806,40 |
| | 654 - 4.4.90.51.00 | 0,00 | 30.000,00 | 32.025,00 | 34.218,71 | 36.562,69 | 132.806,40 |
| | 1 - Recursos Próprios | 0,00 | 30.000,00 | 32.025,00 | 34.218,71 | 36.562,69 | 132.806,40 |
| Unidade Orçamentária: | 90002 - FUNDO MUNICIPAL DE ASSISTÊNCIA SOCIAL | 0,00 | 2.732.000,00 | 2.916.409,99 | 3.116.184,08 | 3.329.643,26 | 12.094.237,33 |
| Função: | 8 - Assistência Social | 0,00 | 2.732.000,00 | 2.916.409,99 | 3.116.184,08 | 3.329.643,26 | 12.094.237,33 |

Demonstrativo de Compatibilidade entre PPA e LOA

PPA 2018 - 2021 - Valores em R\$

| | | Valor global | | | | Total | |
|------------|--|--------------|-------------------|-------------------|-------------------|-------------------|-------------------|
| | | 2018 | 2019 | 2020 | 2021 | | |
| Subfunção: | 122 - Administração Geral | 0,00 | 646.000,00 | 689.604,99 | 736.843,02 | 787.317,47 | 2.859.765,48 |
| Programa: | 801 - GESTÃO DA POLÍTICA DE ASSISTÊNCIA SOCIAL | 0,00 | 643.000,00 | 686.402,49 | 733.421,16 | 783.661,22 | 2.846.484,87 |
| Ação: | 1.86 - CONSTRUÇÃO, REFORMA E/OU AMPLIAÇÃO DE IMÓVEIS VINCULADOS A | 0,00 | 20.000,00 | 21.350,00 | 22.812,48 | 24.375,13 | 88.537,61 |
| | 1 - 4.4.90.51.00 | 0,00 | 20.000,00 | 21.350,00 | 22.812,48 | 24.375,13 | 88.537,61 |
| | 1 - Recursos Próprios | 0,00 | 20.000,00 | 21.350,00 | 22.812,48 | 24.375,13 | 88.537,61 |
| Ação: | 1.275 - AQUISIÇÃO DE MÓVEIS, MAQUINAS E EQUIPAMENTOS DIVERSOS PARA O | 0,00 | 50.000,00 | 53.375,00 | 57.031,19 | 60.937,83 | 221.344,02 |
| | 15 - 4.4.90.52.00 | 0,00 | 50.000,00 | 53.375,00 | 57.031,19 | 60.937,83 | 221.344,02 |
| | 1 - Recursos Próprios | 0,00 | 50.000,00 | 53.375,00 | 57.031,19 | 60.937,83 | 221.344,02 |
| Ação: | 2.157 - MANUTENÇÃO DAS ATIVIDADES DO FMAS | 0,00 | 567.000,00 | 605.272,49 | 646.733,75 | 691.035,72 | 2.510.041,96 |
| | 2 - 3.1.90.04.00 | 0,00 | 15.000,00 | 16.012,49 | 17.109,43 | 18.282,13 | 66.404,05 |
| | 1 - Recursos Próprios | 0,00 | 15.000,00 | 16.012,49 | 17.109,43 | 18.282,13 | 66.404,05 |
| | 3 - 3.1.90.11.00 | 0,00 | 200.000,00 | 213.500,00 | 228.124,75 | 243.751,30 | 885.376,05 |
| | 1 - Recursos Próprios | 0,00 | 200.000,00 | 213.500,00 | 228.124,75 | 243.751,30 | 885.376,05 |
| | 4 - 3.1.90.13.00 | 0,00 | 55.000,00 | 58.712,50 | 62.734,31 | 67.031,61 | 243.478,42 |
| | 1 - Recursos Próprios | 0,00 | 55.000,00 | 58.712,50 | 62.734,31 | 67.031,61 | 243.478,42 |
| | 5 - 3.1.91.13.00 | 0,00 | 80.000,00 | 85.400,00 | 91.249,90 | 97.500,52 | 354.150,42 |
| | 1 - Recursos Próprios | 0,00 | 80.000,00 | 85.400,00 | 91.249,90 | 97.500,52 | 354.150,42 |
| | 6 - 3.3.90.14.00 | 0,00 | 5.000,00 | 5.337,50 | 5.703,12 | 6.093,78 | 22.134,40 |
| | 1 - Recursos Próprios | 0,00 | 5.000,00 | 5.337,50 | 5.703,12 | 6.093,78 | 22.134,40 |
| | 7 - 3.3.90.30.00 | 0,00 | 70.000,00 | 74.725,00 | 79.843,66 | 85.312,95 | 309.881,61 |
| | 1 - Recursos Próprios | 0,00 | 70.000,00 | 74.725,00 | 79.843,66 | 85.312,95 | 309.881,61 |
| | 9 - 3.3.90.35.00 | 0,00 | 20.000,00 | 21.350,00 | 22.812,48 | 24.375,13 | 88.537,61 |
| | 1 - Recursos Próprios | 0,00 | 20.000,00 | 21.350,00 | 22.812,48 | 24.375,13 | 88.537,61 |
| | 10 - 3.3.90.36.00 | 0,00 | 50.000,00 | 53.375,00 | 57.031,19 | 60.937,83 | 221.344,02 |
| | 1 - Recursos Próprios | 0,00 | 50.000,00 | 53.375,00 | 57.031,19 | 60.937,83 | 221.344,02 |
| | 12 - 3.3.90.39.00 | 0,00 | 62.000,00 | 66.185,00 | 70.718,67 | 75.562,90 | 274.466,57 |
| | 1 - Recursos Próprios | 0,00 | 62.000,00 | 66.185,00 | 70.718,67 | 75.562,90 | 274.466,57 |
| | 14 - 3.3.90.47.00 | 0,00 | 10.000,00 | 10.675,00 | 11.406,24 | 12.187,57 | 44.268,81 |
| | 1 - Recursos Próprios | 0,00 | 10.000,00 | 10.675,00 | 11.406,24 | 12.187,57 | 44.268,81 |
| Ação: | 2.850 - TAXAS BANCÁRIAS, SEGUROS E ENCARGOS DIVERSOS | 0,00 | 6.000,00 | 6.405,00 | 6.843,74 | 7.312,54 | 26.561,28 |
| | 1008 - 3.3.90.39.00 | 0,00 | 6.000,00 | 6.405,00 | 6.843,74 | 7.312,54 | 26.561,28 |
| | 1 - Recursos Próprios | 0,00 | 6.000,00 | 6.405,00 | 6.843,74 | 7.312,54 | 26.561,28 |
| Programa: | 2702 - PROTEÇÃO SOCIAL ESPECIAL DE MÉDIA COMPLEXIDADE | 0,00 | 3.000,00 | 3.202,50 | 3.421,86 | 3.656,25 | 13.280,61 |
| Ação: | 2.86 - MANUTENÇÃO DO DEPARTAMENTO DE PROTEÇÃO SOCIAL E ESPECIAL DE | 0,00 | 3.000,00 | 3.202,50 | 3.421,86 | 3.656,25 | 13.280,61 |
| | 665 - 3.3.90.30.00 | 0,00 | 1.000,00 | 1.067,50 | 1.140,62 | 1.218,75 | 4.426,87 |
| | 1 - Recursos Próprios | 0,00 | 1.000,00 | 1.067,50 | 1.140,62 | 1.218,75 | 4.426,87 |
| | 666 - 3.3.90.36.00 | 0,00 | 1.000,00 | 1.067,50 | 1.140,62 | 1.218,75 | 4.426,87 |
| | 1 - Recursos Próprios | 0,00 | 1.000,00 | 1.067,50 | 1.140,62 | 1.218,75 | 4.426,87 |

Demonstrativo de Compatibilidade entre PPA e LOA

PPA 2018 - 2021 - Valores em R\$

| | | Valor global | | | | Total |
|---------------------------|--|-----------------|-------------------|-------------------|-------------------|-------------------|
| | | 2018 | 2019 | 2020 | 2021 | |
| 667 - 3.3.90.39.00 | | 1.000,00 | 1.067,50 | 1.140,62 | 1.218,75 | 4.426,87 |
| 1 - Recursos Próprios | | 1.000,00 | 1.067,50 | 1.140,62 | 1.218,75 | 4.426,87 |
| Subfunção: | 241 - Assistência ao Idoso | 0,00 | 233.000,00 | 248.727,50 | 265.765,32 | 283.970,27 |
| Programa: | 802 - PROTEÇÃO SOCIAL BÁSICA | 0,00 | 233.000,00 | 248.727,50 | 265.765,32 | 283.970,27 |
| Ação: | 2.158 - SERVIÇOS DE CONVIVÊNCIA E FORTALECIMENTO DE VINCULOS PARA | 0,00 | 233.000,00 | 248.727,50 | 265.765,32 | 283.970,27 |
| | 949 - 3.1.90.04.00 | 0,00 | 2.000,00 | 2.135,00 | 2.281,22 | 2.437,54 |
| | 1 - Recursos Próprios | 0,00 | 1.000,00 | 1.067,50 | 1.140,62 | 1.218,75 |
| | 9 - Recursos Transferidos pelo FNAS | 0,00 | 1.000,00 | 1.067,50 | 1.140,60 | 1.218,79 |
| | 266 - 3.1.90.11.00 | 0,00 | 160.000,00 | 170.800,00 | 182.499,80 | 195.001,04 |
| | 1 - Recursos Próprios | 0,00 | 80.000,00 | 85.400,00 | 91.249,90 | 97.500,52 |
| | 9 - Recursos Transferidos pelo FNAS | 0,00 | 80.000,00 | 85.400,00 | 91.249,90 | 97.500,52 |
| | 950 - 3.1.90.13.00 | 0,00 | 10.000,00 | 10.675,00 | 11.406,24 | 12.187,56 |
| | 1 - Recursos Próprios | 0,00 | 5.000,00 | 5.337,50 | 5.703,12 | 6.093,78 |
| | 9 - Recursos Transferidos pelo FNAS | 0,00 | 5.000,00 | 5.337,50 | 5.703,12 | 6.093,78 |
| | 951 - 3.1.91.13.00 | 0,00 | 10.000,00 | 10.675,00 | 11.406,24 | 12.187,56 |
| | 1 - Recursos Próprios | 0,00 | 5.000,00 | 5.337,50 | 5.703,12 | 6.093,78 |
| | 9 - Recursos Transferidos pelo FNAS | 0,00 | 5.000,00 | 5.337,50 | 5.703,12 | 6.093,78 |
| | 269 - 3.3.90.30.00 | 0,00 | 25.000,00 | 26.687,50 | 28.515,60 | 30.468,91 |
| | 1 - Recursos Próprios | 0,00 | 5.000,00 | 5.337,50 | 5.703,12 | 6.093,78 |
| | 9 - Recursos Transferidos pelo FNAS | 0,00 | 20.000,00 | 21.350,00 | 22.812,48 | 24.375,13 |
| | 272 - 3.3.90.32.00 | 0,00 | 5.000,00 | 5.337,50 | 5.703,12 | 6.093,79 |
| | 1 - Recursos Próprios | 0,00 | 2.000,00 | 2.135,00 | 2.281,25 | 2.437,52 |
| | 9 - Recursos Transferidos pelo FNAS | 0,00 | 3.000,00 | 3.202,50 | 3.421,87 | 3.656,27 |
| | 273 - 3.3.90.36.00 | 0,00 | 10.000,00 | 10.675,00 | 11.406,24 | 12.187,56 |
| | 1 - Recursos Próprios | 0,00 | 5.000,00 | 5.337,50 | 5.703,12 | 6.093,78 |
| | 9 - Recursos Transferidos pelo FNAS | 0,00 | 5.000,00 | 5.337,50 | 5.703,12 | 6.093,78 |
| | 274 - 3.3.90.39.00 | 0,00 | 10.000,00 | 10.675,00 | 11.406,24 | 12.187,56 |
| | 1 - Recursos Próprios | 0,00 | 5.000,00 | 5.337,50 | 5.703,12 | 6.093,78 |
| | 9 - Recursos Transferidos pelo FNAS | 0,00 | 5.000,00 | 5.337,50 | 5.703,12 | 6.093,78 |
| | 275 - 3.3.90.48.00 | 0,00 | 1.000,00 | 1.067,50 | 1.140,62 | 1.218,75 |
| | 1 - Recursos Próprios | 0,00 | 1.000,00 | 1.067,50 | 1.140,62 | 1.218,75 |
| Subfunção: | 242 - Assistência ao Portador de Deficiência | 0,00 | 55.000,00 | 58.712,50 | 62.734,32 | 67.031,59 |
| Programa: | 805 - PROGRAMA DE ATENÇÃO À PESSOA PORTADORA DE DEFICIÊNCIA - PPD | 0,00 | 30.000,00 | 32.025,00 | 34.218,72 | 36.562,69 |
| Ação: | 1.87 - PROGRAMA DE ATENÇÃO À PESSOA PORTADORA DE DEFICIÊNCIA - PPD | 0,00 | 5.000,00 | 5.337,50 | 5.703,12 | 6.093,78 |
| | 276 - 4.4.90.51.00 | 0,00 | 5.000,00 | 5.337,50 | 5.703,12 | 6.093,78 |
| | 1 - Recursos Próprios | 0,00 | 5.000,00 | 5.337,50 | 5.703,12 | 6.093,78 |
| Ação: | 1.276 - AQUISIÇÃO DE MÓVEIS, MÁQUINAS E EQUIPAMENTOS DIVERSOS PARA | 0,00 | 10.000,00 | 10.675,00 | 11.406,24 | 12.187,57 |
| | 280 - 4.4.90.52.00 | 0,00 | 10.000,00 | 10.675,00 | 11.406,24 | 12.187,57 |

Demonstrativo de Compatibilidade entre PPA e LOA

PPA 2018 - 2021 - Valores em R\$

| | | Valor global | | | | Total | |
|------------|--|--------------|------------------|------------------|------------------|------------------|-------------------|
| | | 2018 | 2019 | 2020 | 2021 | | |
| Ação: | 2.159 - ASSISTÊNCIA AO PORTADOR DE DEFICIÊNCIA | 0,00 | 15.000,00 | 16.012,50 | 17.109,36 | 18.281,34 | 66.403,20 |
| | 277 - 3.3.90.30.00 | 0,00 | 5.000,00 | 5.337,50 | 5.703,12 | 6.093,78 | 22.134,40 |
| | 1 - Recursos Próprios | 0,00 | 5.000,00 | 5.337,50 | 5.703,12 | 6.093,78 | 22.134,40 |
| | 278 - 3.3.90.36.00 | 0,00 | 5.000,00 | 5.337,50 | 5.703,12 | 6.093,78 | 22.134,40 |
| | 1 - Recursos Próprios | 0,00 | 5.000,00 | 5.337,50 | 5.703,12 | 6.093,78 | 22.134,40 |
| | 279 - 3.3.90.39.00 | 0,00 | 5.000,00 | 5.337,50 | 5.703,12 | 6.093,78 | 22.134,40 |
| | 1 - Recursos Próprios | 0,00 | 5.000,00 | 5.337,50 | 5.703,12 | 6.093,78 | 22.134,40 |
| Programa: | 806 - BENEFICIO DE PRESTAÇÃO CONTINUADA - BPC | 0,00 | 25.000,00 | 26.687,50 | 28.515,60 | 30.468,90 | 110.672,00 |
| Ação: | 2.160 - MANUTENÇÃO DAS AÇÕES DO PROGRAMA BPC | 0,00 | 25.000,00 | 26.687,50 | 28.515,60 | 30.468,90 | 110.672,00 |
| | 281 - 3.1.90.04.00 | 0,00 | 5.000,00 | 5.337,50 | 5.703,12 | 6.093,78 | 22.134,40 |
| | 1 - Recursos Próprios | 0,00 | 5.000,00 | 5.337,50 | 5.703,12 | 6.093,78 | 22.134,40 |
| | 283 - 3.1.90.11.00 | 0,00 | 5.000,00 | 5.337,50 | 5.703,12 | 6.093,78 | 22.134,40 |
| | 1 - Recursos Próprios | 0,00 | 5.000,00 | 5.337,50 | 5.703,12 | 6.093,78 | 22.134,40 |
| | 284 - 3.3.90.30.00 | 0,00 | 5.000,00 | 5.337,50 | 5.703,12 | 6.093,78 | 22.134,40 |
| | 1 - Recursos Próprios | 0,00 | 5.000,00 | 5.337,50 | 5.703,12 | 6.093,78 | 22.134,40 |
| | 285 - 3.3.90.36.00 | 0,00 | 5.000,00 | 5.337,50 | 5.703,12 | 6.093,78 | 22.134,40 |
| | 1 - Recursos Próprios | 0,00 | 5.000,00 | 5.337,50 | 5.703,12 | 6.093,78 | 22.134,40 |
| | 286 - 3.3.90.39.00 | 0,00 | 5.000,00 | 5.337,50 | 5.703,12 | 6.093,78 | 22.134,40 |
| | 1 - Recursos Próprios | 0,00 | 5.000,00 | 5.337,50 | 5.703,12 | 6.093,78 | 22.134,40 |
| Subfunção: | 243 - Assistência à Criança e ao Adolescente | 0,00 | 214.000,00 | 228.445,00 | 244.093,48 | 260.813,84 | 947.352,32 |
| Programa: | 802 - PROTEÇÃO SOCIAL BÁSICA | 0,00 | 112.000,00 | 119.560,00 | 127.749,86 | 136.500,71 | 495.810,57 |
| Ação: | 2.161 - SERVIÇO DE CONVIVÊNCIA E FORTALECIMENTO DE VÍNCULOS PARA | 0,00 | 112.000,00 | 119.560,00 | 127.749,86 | 136.500,71 | 495.810,57 |
| | 287 - 3.1.90.04.00 | 0,00 | 10.000,00 | 10.675,00 | 11.406,24 | 12.187,56 | 44.268,80 |
| | 1 - Recursos Próprios | 0,00 | 10.000,00 | 10.675,00 | 11.406,24 | 12.187,56 | 44.268,80 |
| | 290 - 3.1.90.11.00 | 0,00 | 15.000,00 | 16.012,50 | 17.109,36 | 18.281,35 | 66.403,21 |
| | 9 - Recursos Transferidos pelo FNAS | 0,00 | 15.000,00 | 16.012,50 | 17.109,36 | 18.281,35 | 66.403,21 |
| | 1 - Recursos Próprios | 0,00 | 5.000,00 | 5.337,50 | 5.703,12 | 6.093,78 | 22.134,40 |
| | 291 - 3.1.90.13.00 | 0,00 | 2.000,00 | 2.135,00 | 2.281,24 | 2.437,50 | 8.853,74 |
| | 9 - Recursos Transferidos pelo FNAS | 0,00 | 2.000,00 | 2.135,00 | 2.281,24 | 2.437,50 | 8.853,74 |
| | 1 - Recursos Próprios | 0,00 | 1.000,00 | 1.067,50 | 1.140,62 | 1.218,75 | 4.426,87 |
| | 953 - 3.1.91.13.00 | 0,00 | 2.000,00 | 2.135,00 | 2.281,24 | 2.437,50 | 8.853,74 |
| | 1 - Recursos Próprios | 0,00 | 2.000,00 | 2.135,00 | 2.281,24 | 2.437,50 | 8.853,74 |
| | 291 - 3.3.90.30.00 | 0,00 | 31.000,00 | 33.092,50 | 35.359,34 | 37.781,46 | 137.233,30 |
| | 1 - Recursos Próprios | 0,00 | 31.000,00 | 33.092,50 | 35.359,34 | 37.781,46 | 137.233,30 |
| | 953 - 3.3.90.36.00 | 0,00 | 21.000,00 | 22.417,50 | 23.953,10 | 25.593,86 | 92.964,49 |
| | 1 - Recursos Próprios | 0,00 | 21.000,00 | 22.417,50 | 23.953,10 | 25.593,86 | 92.964,49 |
| | 953 - 3.3.90.39.00 | 0,00 | 10.000,00 | 10.675,00 | 11.406,24 | 12.187,57 | 44.268,81 |
| | 9 - Recursos Transferidos pelo FNAS | 0,00 | 10.000,00 | 10.675,00 | 11.406,24 | 12.187,57 | 44.268,81 |

Demonstrativo de Compatibilidade entre PPA e LOA

PPA 2018 - 2021 - Valores em R\$

| | | Valor global | | | | Total |
|------------------|---|------------------|------------------|------------------|------------------|-------------------|
| | | 2018 | 2019 | 2020 | 2021 | |
| Programa: | 806 - BENEFICIO DE PRESTAÇÃO CONTINUADA - BPC | 0,00 | 14.945,00 | 15.968,73 | 17.062,58 | 61.976,31 |
| Ação: | 1.34 - CONSTRUÇÃO DA CASA DA CRIANÇA | 0,00 | 5.337,50 | 5.703,12 | 6.093,78 | 22.134,40 |
| | 659 - 4.4.90.51.00 | 5.000,00 | 5.337,50 | 5.703,12 | 6.093,78 | 22.134,40 |
| | 1 - Recursos Próprios | 5.000,00 | 5.337,50 | 5.703,12 | 6.093,78 | 22.134,40 |
| Ação: | 1.35 - EXECUÇÃO DE OBRAS EM IMÓVEIS PARA CRECHES, VINCULADAS A | 0,00 | 9.607,50 | 10.265,61 | 10.968,80 | 39.841,91 |
| | 660 - 4.4.90.51.00 | 9.000,00 | 9.607,50 | 10.265,61 | 10.968,80 | 39.841,91 |
| | 1 - Recursos Próprios | 9.000,00 | 9.607,50 | 10.265,61 | 10.968,80 | 39.841,91 |
| Programa: | 809 - PROGRAMA DE RECUPERAÇÃO PARA DEPENDENTES QUÍMICOS | 0,00 | 60.000,00 | 68.437,43 | 73.125,40 | 265.612,83 |
| Ação: | 1.88 - RECUPERAÇÃO DE DEPENDENTES QUÍMICOS | 0,00 | 50.000,00 | 53.375,00 | 57.031,19 | 221.344,02 |
| | 299 - 4.4.90.51.00 | 50.000,00 | 53.375,00 | 57.031,19 | 60.937,83 | 221.344,02 |
| | 1 - Recursos Próprios | 50.000,00 | 53.375,00 | 57.031,19 | 60.937,83 | 221.344,02 |
| Ação: | 1.277 - AQUISIÇÃO DE MÓVEIS, MÁQUINAS E EQUIPAMENTOS DIVERSOS PARA | 0,00 | 5.000,00 | 5.337,50 | 5.703,12 | 6.093,78 |
| | 306 - 4.4.90.52.00 | 5.000,00 | 5.337,50 | 5.703,12 | 6.093,78 | 22.134,40 |
| | 1 - Recursos Próprios | 5.000,00 | 5.337,50 | 5.703,12 | 6.093,78 | 22.134,40 |
| Ação: | 2.162 - RECUPERAÇÃO DE DEPENDENTES QUÍMICOS | 0,00 | 5.000,00 | 5.337,50 | 5.703,12 | 6.093,79 |
| | 301 - 3.3.90.30.00 | 2.000,00 | 2.135,00 | 2.281,25 | 2.437,52 | 8.853,77 |
| | 1 - Recursos Próprios | 2.000,00 | 2.135,00 | 2.281,25 | 2.437,52 | 8.853,77 |
| | 304 - 3.3.90.36.00 | 2.000,00 | 2.135,00 | 2.281,25 | 2.437,52 | 8.853,77 |
| | 1 - Recursos Próprios | 2.000,00 | 2.135,00 | 2.281,25 | 2.437,52 | 8.853,77 |
| | 305 - 3.3.90.39.00 | 1.000,00 | 1.067,50 | 1.140,62 | 1.218,75 | 4.426,87 |
| | 1 - Recursos Próprios | 1.000,00 | 1.067,50 | 1.140,62 | 1.218,75 | 4.426,87 |
| Programa: | 814 - CENTRO DE REABILITAÇÃO INFANTIL | 0,00 | 10.000,00 | 11.406,24 | 12.187,56 | 44.268,80 |
| Ação: | 1.36 - IMPLANTAÇÃO DE CENTRO DE REABILITAÇÃO PARA MENORES | 0,00 | 10.000,00 | 11.406,24 | 12.187,56 | 44.268,80 |
| | 661 - 4.4.90.51.00 | 5.000,00 | 5.337,50 | 5.703,12 | 6.093,78 | 22.134,40 |
| | 1 - Recursos Próprios | 5.000,00 | 5.337,50 | 5.703,12 | 6.093,78 | 22.134,40 |
| | 662 - 4.4.90.52.00 | 5.000,00 | 5.337,50 | 5.703,12 | 6.093,78 | 22.134,40 |
| | 1 - Recursos Próprios | 5.000,00 | 5.337,50 | 5.703,12 | 6.093,78 | 22.134,40 |
| Programa: | 815 - GESTÃO ADMINISTRATIVA DO SUAS | 0,00 | 18.000,00 | 19.215,00 | 20.531,22 | 79.683,81 |
| Ação: | 2.163 - ATENÇÃO À CRIANÇA E AO ADOLESCENTE | 0,00 | 18.000,00 | 19.215,00 | 20.531,22 | 79.683,81 |
| | 308 - 3.3.90.30.00 | 6.000,00 | 6.405,00 | 6.843,74 | 7.312,53 | 26.561,27 |
| | 1 - Recursos Próprios | 6.000,00 | 6.405,00 | 6.843,74 | 7.312,53 | 26.561,27 |
| | 9 - Recursos Transferidos pelo FNAS | 5.000,00 | 5.337,50 | 5.703,12 | 6.093,78 | 22.134,40 |

Demonstrativo de Compatibilidade entre PPA e LOA

PPA 2018 - 2021 - Valores em R\$

| Ação: | Subfunção: | Programa: | Ação: | Valor global | | | | Total | |
|-------|--|------------------------------|-------------------------------------|--------------|-------------------|-------------------|-------------------|-------------------|-------------------|
| | | | | 2018 | 2019 | 2020 | 2021 | | |
| | | | 309 - 3.3.90.36.00 | 0,00 | 6.000,00 | 6.405,00 | 6.843,74 | 7.312,53 | 26.561,27 |
| | | | 1 - Recursos Próprios | 0,00 | 1.000,00 | 1.067,50 | 1.140,62 | 1.218,75 | 4.426,87 |
| | | | 9 - Recursos Transferidos pelo FNAS | 0,00 | 5.000,00 | 5.337,50 | 5.703,12 | 6.093,78 | 22.134,40 |
| | | | 311 - 3.3.90.39.00 | 0,00 | 6.000,00 | 6.405,00 | 6.843,74 | 7.312,53 | 26.561,27 |
| | | | 1 - Recursos Próprios | 0,00 | 1.000,00 | 1.067,50 | 1.140,62 | 1.218,75 | 4.426,87 |
| | | | 9 - Recursos Transferidos pelo FNAS | 0,00 | 5.000,00 | 5.337,50 | 5.703,12 | 6.093,78 | 22.134,40 |
| | 244 - Assistência Comunitária | 802 - PROTEÇÃO SOCIAL BÁSICA | | 0,00 | 1.567.000,00 | 1.672.772,50 | 1.787.357,36 | 1.909.791,28 | 6.936.921,14 |
| | | | 0,00 | 381.000,00 | 406.717,50 | 434.577,62 | 464.346,18 | 1.686.641,30 | |
| | | | 0,00 | 251.000,00 | 267.942,50 | 286.296,54 | 305.907,84 | 1.111.146,88 | |
| | | | 956 - 3.1.90.04.00 | 0,00 | 2.000,00 | 2.135,00 | 2.281,24 | 2.437,50 | 8.853,74 |
| | | | 1 - Recursos Próprios | 0,00 | 1.000,00 | 1.067,50 | 1.140,62 | 1.218,75 | 4.426,87 |
| | | | 9 - Recursos Transferidos pelo FNAS | 0,00 | 1.000,00 | 1.067,50 | 1.140,62 | 1.218,75 | 4.426,87 |
| | | | 313 - 3.1.90.11.00 | 0,00 | 140.000,00 | 149.450,00 | 159.687,32 | 170.625,90 | 619.763,22 |
| | | | 1 - Recursos Próprios | 0,00 | 60.000,00 | 64.050,00 | 69.437,42 | 73.125,38 | 265.612,80 |
| | | | 9 - Recursos Transferidos pelo FNAS | 0,00 | 80.000,00 | 85.400,00 | 91.249,90 | 97.500,52 | 354.150,42 |
| | | | 954 - 3.1.90.13.00 | 0,00 | 2.000,00 | 2.135,00 | 2.281,24 | 2.437,50 | 8.853,74 |
| | | | 1 - Recursos Próprios | 0,00 | 1.000,00 | 1.067,50 | 1.140,62 | 1.218,75 | 4.426,87 |
| | | | 9 - Recursos Transferidos pelo FNAS | 0,00 | 1.000,00 | 1.067,50 | 1.140,62 | 1.218,75 | 4.426,87 |
| | | | 955 - 3.1.91.13.00 | 0,00 | 2.000,00 | 2.135,00 | 2.281,24 | 2.437,50 | 8.853,74 |
| | | | 1 - Recursos Próprios | 0,00 | 1.000,00 | 1.067,50 | 1.140,62 | 1.218,75 | 4.426,87 |
| | | | 9 - Recursos Transferidos pelo FNAS | 0,00 | 1.000,00 | 1.067,50 | 1.140,62 | 1.218,75 | 4.426,87 |
| | | | 316 - 3.3.90.30.00 | 0,00 | 20.000,00 | 21.350,00 | 22.812,48 | 24.375,14 | 88.537,62 |
| | | | 1 - Recursos Próprios | 0,00 | 10.000,00 | 10.675,00 | 11.406,24 | 12.187,57 | 44.268,81 |
| | | | 9 - Recursos Transferidos pelo FNAS | 0,00 | 10.000,00 | 10.675,00 | 11.406,24 | 12.187,57 | 44.268,81 |
| | | | 317 - 3.3.90.36.00 | 0,00 | 70.000,00 | 74.725,00 | 79.843,66 | 85.312,95 | 309.881,61 |
| | | | 1 - Recursos Próprios | 0,00 | 10.000,00 | 10.675,00 | 11.406,24 | 12.187,57 | 44.268,81 |
| | | | 9 - Recursos Transferidos pelo FNAS | 0,00 | 60.000,00 | 64.050,00 | 68.437,42 | 73.125,38 | 265.612,80 |
| | | | 318 - 3.3.90.39.00 | 0,00 | 15.000,00 | 16.012,50 | 17.109,36 | 18.281,35 | 66.403,21 |
| | | | 1 - Recursos Próprios | 0,00 | 10.000,00 | 10.675,00 | 11.406,24 | 12.187,57 | 44.268,81 |
| | | | 9 - Recursos Transferidos pelo FNAS | 0,00 | 5.000,00 | 5.337,50 | 5.703,12 | 6.093,78 | 22.134,40 |
| | 2.195 - MANUTENÇÃO DAS ATIVIDADES DO PROGRAMA PRIMEIRA INFÂNCIA NO | | | 0,00 | 130.000,00 | 138.775,00 | 148.281,08 | 158.438,34 | 575.494,42 |
| | | | 918 - 3.1.90.04.00 | 0,00 | 22.000,00 | 23.485,00 | 25.093,72 | 26.812,64 | 97.391,36 |
| | | | 9 - Recursos Transferidos pelo FNAS | 0,00 | 22.000,00 | 23.485,00 | 25.093,72 | 26.812,64 | 97.391,36 |
| | | | 919 - 3.3.90.14.00 | 0,00 | 5.000,00 | 5.337,50 | 5.703,12 | 6.093,78 | 22.134,40 |
| | | | 9 - Recursos Transferidos pelo FNAS | 0,00 | 5.000,00 | 5.337,50 | 5.703,12 | 6.093,78 | 22.134,40 |
| | | | 920 - 3.3.90.30.00 | 0,00 | 28.000,00 | 29.890,00 | 31.937,46 | 34.125,18 | 123.952,64 |
| | | | 9 - Recursos Transferidos pelo FNAS | 0,00 | 28.000,00 | 29.890,00 | 31.937,46 | 34.125,18 | 123.952,64 |
| | | | 921 - 3.3.90.33.00 | 0,00 | 3.000,00 | 3.202,50 | 3.421,87 | 3.656,27 | 13.280,64 |
| | | | 9 - Recursos Transferidos pelo FNAS | 0,00 | 3.000,00 | 3.202,50 | 3.421,87 | 3.656,27 | 13.280,64 |

Demonstrativo de Compatibilidade entre PPA e LOA

PPA 2018 - 2021 - Valores em R\$

| | | Valor global | | | | Total |
|------------|---|--------------|-------------------|-------------------|-------------------|-------------------|
| | | 2018 | 2019 | 2020 | 2021 | |
| | 922 - 3.3.90.36.00 | 0,00 | 40.000,00 | 42.700,00 | 45.624,95 | 48.750,26 |
| | 9 - Recursos Transferidos pelo FNAS | 0,00 | 40.000,00 | 42.700,00 | 45.624,95 | 48.750,26 |
| | 923 - 3.3.90.39.00 | 0,00 | 32.000,00 | 34.160,00 | 36.499,96 | 39.000,21 |
| | 9 - Recursos Transferidos pelo FNAS | 0,00 | 32.000,00 | 34.160,00 | 36.499,96 | 39.000,21 |
| Programa : | 807 - ÍNDICE DE GESTÃO DESCENTRALIZADA - IGD BF | 0,00 | 129.000,00 | 137.707,50 | 147.140,47 | 157.219,58 |
| Ação : | 1.278 - AQUISIÇÃO DE MÓVEIS, MÁQUINAS E EQUIPAMENTOS DIVERSOS PARA | 0,00 | 6.000,00 | 6.405,00 | 6.843,74 | 7.312,53 |
| | 325 - 4.4.90.52.00 | 0,00 | 6.000,00 | 6.405,00 | 6.843,74 | 7.312,53 |
| | 1 - Recursos Próprios | 0,00 | 1.000,00 | 1.067,50 | 1.140,62 | 1.218,75 |
| | 9 - Recursos Transferidos pelo FNAS | 0,00 | 5.000,00 | 5.337,50 | 5.703,12 | 6.093,78 |
| Ação : | 2.165 - IGD - ÍNDICE DE GESTÃO DESCENTRALIZADA | 0,00 | 123.000,00 | 131.302,50 | 140.296,73 | 149.907,05 |
| | 319 - 3.3.90.14.00 | 0,00 | 5.000,00 | 5.337,50 | 5.703,12 | 6.093,78 |
| | 9 - Recursos Transferidos pelo FNAS | 0,00 | 5.000,00 | 5.337,50 | 5.703,12 | 6.093,78 |
| | 320 - 3.3.90.30.00 | 0,00 | 30.000,00 | 32.025,00 | 34.218,72 | 36.562,70 |
| | 1 - Recursos Próprios | 0,00 | 20.000,00 | 21.350,00 | 22.812,48 | 24.375,13 |
| | 9 - Recursos Transferidos pelo FNAS | 0,00 | 10.000,00 | 10.675,00 | 11.406,24 | 12.187,57 |
| | 323 - 3.3.90.36.00 | 0,00 | 77.000,00 | 82.197,50 | 87.828,03 | 93.844,25 |
| | 1 - Recursos Próprios | 0,00 | 2.000,00 | 2.135,00 | 2.281,25 | 2.437,52 |
| | 9 - Recursos Transferidos pelo FNAS | 0,00 | 75.000,00 | 80.062,50 | 85.546,78 | 91.406,73 |
| | 324 - 3.3.90.39.00 | 0,00 | 11.000,00 | 11.742,50 | 12.546,86 | 13.406,32 |
| | 1 - Recursos Próprios | 0,00 | 1.000,00 | 1.067,50 | 1.140,62 | 1.218,75 |
| | 9 - Recursos Transferidos pelo FNAS | 0,00 | 10.000,00 | 10.675,00 | 11.406,24 | 12.187,57 |
| Programa : | 808 - CENTRO DE REFERÊNCIA ESPECIALIZADO DE ASSISTÊNCIA SOCIAL - CREAS | 0,00 | 196.000,00 | 209.230,00 | 223.562,26 | 238.876,27 |
| Ação : | 1.90 - CRAS/CREAS | 0,00 | 20.000,00 | 21.350,00 | 22.812,48 | 24.375,14 |
| | 326 - 4.4.90.51.00 | 0,00 | 20.000,00 | 21.350,00 | 22.812,48 | 24.375,14 |
| | 1 - Recursos Próprios | 0,00 | 10.000,00 | 10.675,00 | 11.406,24 | 12.187,57 |
| | 9 - Recursos Transferidos pelo FNAS | 0,00 | 10.000,00 | 10.675,00 | 11.406,24 | 12.187,57 |
| Ação : | 1.279 - AQUISIÇÃO DE EQUIPAMENTOS PARA O CENTRO DE REFERÊNCIA | 0,00 | 11.000,00 | 11.742,50 | 12.546,86 | 13.406,32 |
| | 332 - 4.4.90.52.00 | 0,00 | 11.000,00 | 11.742,50 | 12.546,86 | 13.406,32 |
| | 1 - Recursos Próprios | 0,00 | 1.000,00 | 1.067,50 | 1.140,62 | 1.218,75 |
| | 9 - Recursos Transferidos pelo FNAS | 0,00 | 10.000,00 | 10.675,00 | 11.406,24 | 12.187,57 |
| Ação : | 2.166 - CENTRO DE REFERÊNCIA ESPECIALIZADO DE ASSISTÊNCIA SOCIAL - | 0,00 | 165.000,00 | 176.137,50 | 188.202,92 | 201.094,81 |
| | 957 - 3.1.90.04.00 | 0,00 | 4.000,00 | 4.270,00 | 4.562,50 | 4.875,04 |
| | 1 - Recursos Próprios | 0,00 | 2.000,00 | 2.135,00 | 2.281,25 | 2.437,52 |
| | 9 - Recursos Transferidos pelo FNAS | 0,00 | 2.000,00 | 2.135,00 | 2.281,25 | 2.437,52 |
| | 327 - 3.1.90.11.00 | 0,00 | 95.000,00 | 101.412,50 | 108.359,26 | 115.781,86 |
| | 1 - Recursos Próprios | 0,00 | 20.000,00 | 21.350,00 | 22.812,48 | 24.375,13 |
| | 9 - Recursos Transferidos pelo FNAS | 0,00 | 75.000,00 | 80.062,50 | 85.546,78 | 91.406,73 |
| | 958 - 3.1.90.13.00 | 0,00 | 2.000,00 | 2.135,00 | 2.281,24 | 2.437,50 |
| | 9 - Recursos Transferidos pelo FNAS | 0,00 | 2.000,00 | 2.135,00 | 2.281,24 | 2.437,50 |

Demonstrativo de Compatibilidade entre PPA e LOA

PPA 2018 - 2021 - Valores em R\$

| | | Valor global | | | | Total | |
|-----------|---|--------------|-------------------|-------------------|-------------------|-------------------|---------------------|
| | | 2018 | 2019 | 2020 | 2021 | | |
| | 1 - Recursos Próprios | 0,00 | 1.000,00 | 1.067,50 | 1.140,62 | 1.218,75 | 4.426,87 |
| | 9 - Recursos Transferidos pelo FNAS | 0,00 | 1.000,00 | 1.067,50 | 1.140,62 | 1.218,75 | 4.426,87 |
| | 959 - 3.1.91.13.00 | 0,00 | 6.000,00 | 6.405,00 | 6.843,74 | 7.312,54 | 26.561,28 |
| | 1 - Recursos Próprios | 0,00 | 3.000,00 | 3.202,50 | 3.421,87 | 3.656,27 | 13.280,64 |
| | 9 - Recursos Transferidos pelo FNAS | 0,00 | 3.000,00 | 3.202,50 | 3.421,87 | 3.656,27 | 13.280,64 |
| | 328 - 3.3.90.14.00 | 0,00 | 2.000,00 | 2.135,00 | 2.281,24 | 2.437,50 | 8.853,74 |
| | 1 - Recursos Próprios | 0,00 | 1.000,00 | 1.067,50 | 1.140,62 | 1.218,75 | 4.426,87 |
| | 9 - Recursos Transferidos pelo FNAS | 0,00 | 1.000,00 | 1.067,50 | 1.140,62 | 1.218,75 | 4.426,87 |
| | 329 - 3.3.90.30.00 | 0,00 | 20.000,00 | 21.350,00 | 22.812,48 | 24.375,14 | 88.537,62 |
| | 1 - Recursos Próprios | 0,00 | 10.000,00 | 10.675,00 | 11.406,24 | 12.187,57 | 44.268,81 |
| | 9 - Recursos Transferidos pelo FNAS | 0,00 | 10.000,00 | 10.675,00 | 11.406,24 | 12.187,57 | 44.268,81 |
| | 330 - 3.3.90.36.00 | 0,00 | 30.000,00 | 32.025,00 | 34.218,72 | 36.562,70 | 132.806,42 |
| | 1 - Recursos Próprios | 0,00 | 10.000,00 | 10.675,00 | 11.406,24 | 12.187,57 | 44.268,81 |
| | 9 - Recursos Transferidos pelo FNAS | 0,00 | 20.000,00 | 21.350,00 | 22.812,48 | 24.375,13 | 88.537,61 |
| | 331 - 3.3.90.39.00 | 0,00 | 6.000,00 | 6.405,00 | 6.843,74 | 7.312,53 | 26.561,27 |
| | 1 - Recursos Próprios | 0,00 | 1.000,00 | 1.067,50 | 1.140,62 | 1.218,75 | 4.426,87 |
| | 9 - Recursos Transferidos pelo FNAS | 0,00 | 5.000,00 | 5.337,50 | 5.703,12 | 6.093,78 | 22.134,40 |
| Programa: | 810 - SEGURANÇA ALIMENTAR E NUTRICIONAL - SAN | 0,00 | 40.000,00 | 42.700,00 | 45.624,95 | 48.750,26 | 177.075,21 |
| Ação: | 2.167 - DISTRIBUIÇÃO DE CESTAS BÁSICAS | 0,00 | 40.000,00 | 42.700,00 | 45.624,95 | 48.750,26 | 177.075,21 |
| | 333 - 3.3.90.32.00 | 0,00 | 40.000,00 | 42.700,00 | 45.624,95 | 48.750,26 | 177.075,21 |
| | 1 - Recursos Próprios | 0,00 | 40.000,00 | 42.700,00 | 45.624,95 | 48.750,26 | 177.075,21 |
| Programa: | 812 - REQUALIFICAÇÃO PROFISSIONAL E EMPREGABILIDADE | 0,00 | 5.000,00 | 5.337,50 | 5.703,12 | 6.093,79 | 22.134,41 |
| Ação: | 2.168 - REALIZAÇÃO DE CURSOS PROFISSIONALIZANTES | 0,00 | 5.000,00 | 5.337,50 | 5.703,12 | 6.093,79 | 22.134,41 |
| | 334 - 3.3.90.36.00 | 0,00 | 2.000,00 | 2.135,00 | 2.281,25 | 2.437,52 | 8.853,77 |
| | 1 - Recursos Próprios | 0,00 | 2.000,00 | 2.135,00 | 2.281,25 | 2.437,52 | 8.853,77 |
| | 335 - 3.3.90.39.00 | 0,00 | 2.000,00 | 2.135,00 | 2.281,25 | 2.437,52 | 8.853,77 |
| | 1 - Recursos Próprios | 0,00 | 2.000,00 | 2.135,00 | 2.281,25 | 2.437,52 | 8.853,77 |
| | 336 - 3.3.90.48.00 | 0,00 | 1.000,00 | 1.067,50 | 1.140,62 | 1.218,75 | 4.426,87 |
| | 1 - Recursos Próprios | 0,00 | 1.000,00 | 1.067,50 | 1.140,62 | 1.218,75 | 4.426,87 |
| Programa: | 012 - ASSISTÊNCIA SOCIAL GERAL | 0,00 | 667.000,00 | 733.372,50 | 783.608,50 | 837.285,68 | 3.041.266,68 |
| Ação: | 2.168 - REALIZAÇÃO DE CURSOS PROFISSIONALIZANTES | 0,00 | 605.000,00 | 645.837,50 | 690.077,36 | 737.347,66 | 2.678.262,52 |
| | 330 - 3.3.90.36.00 | 0,00 | 300.000,00 | 320.250,00 | 342.187,12 | 365.626,94 | 1.328.064,06 |
| | 1 - Recursos Próprios | 0,00 | 300.000,00 | 320.250,00 | 342.187,12 | 365.626,94 | 1.328.064,06 |
| | 331 - 3.3.90.39.00 | 0,00 | 300.000,00 | 320.250,00 | 342.187,12 | 365.626,94 | 1.328.064,06 |
| | 1 - Recursos Próprios | 0,00 | 300.000,00 | 320.250,00 | 342.187,12 | 365.626,94 | 1.328.064,06 |
| | 332 - 3.3.90.48.00 | 0,00 | 300.000,00 | 320.250,00 | 342.187,12 | 365.626,94 | 1.328.064,06 |
| | 1 - Recursos Próprios | 0,00 | 300.000,00 | 320.250,00 | 342.187,12 | 365.626,94 | 1.328.064,06 |

6.093,78

22.134,40

1.328.064,06

Demonstrativo de Compatibilidade entre PPA e LOA

PPA 2018 - 2021 - Valores em R\$

| | | Valor global | | | | Total |
|-----------|--|--------------|-----------|-----------|-----------|------------|
| | | 2018 | 2019 | 2020 | 2021 | |
| Ação: | 2.171 - CIDADANIA, DOCUMENTAÇÃO E ASSISTÊNCIA | 0,00 | 0,00 | 0,00 | 0,00 | 0,00 |
| | 340 - 3.3.90.32.00 | 25.000,00 | 26.687,50 | 28.515,59 | 30.468,91 | 110.672,00 |
| | 1 - Recursos Próprios | 25.000,00 | 26.687,50 | 28.515,59 | 30.468,91 | 110.672,00 |
| | 341 - 3.3.90.30.00 | 0,00 | 52.000,00 | 55.510,00 | 59.312,43 | 230.197,76 |
| | 1 - Recursos Próprios | 0,00 | 1.000,00 | 1.067,50 | 1.140,62 | 4.426,87 |
| | 342 - 3.3.90.32.00 | 0,00 | 50.000,00 | 53.375,00 | 57.031,19 | 60.937,83 |
| | 1 - Recursos Próprios | 0,00 | 50.000,00 | 53.375,00 | 57.031,19 | 60.937,83 |
| | 343 - 3.3.90.36.00 | 0,00 | 1.000,00 | 1.067,50 | 1.140,62 | 1.218,75 |
| | 1 - Recursos Próprios | 0,00 | 1.000,00 | 1.067,50 | 1.140,62 | 1.218,75 |
| Ação: | 2.172 - DISTRIBUIÇÃO DE MATERIAL DE CONSTRUÇÃO | 0,00 | 0,00 | 0,00 | 0,00 | 0,00 |
| | 344 - 3.3.90.32.00 | 5.000,00 | 5.337,50 | 5.703,12 | 6.093,78 | 22.134,40 |
| | 1 - Recursos Próprios | 5.000,00 | 5.337,50 | 5.703,12 | 6.093,78 | 22.134,40 |
| Programa: | 815 - GESTÃO ADMINISTRATIVA DO SUAS | 0,00 | 31.000,00 | 33.092,50 | 35.359,32 | 137.233,23 |
| Ação: | 1.280 - AQUISIÇÃO DE EQUIPAMENTOS PARA AS ATIVIDADES DO SUAS | 0,00 | 5.000,00 | 5.337,50 | 5.703,12 | 6.093,78 |
| | 348 - 4.4.90.52.00 | 5.000,00 | 5.337,50 | 5.703,12 | 6.093,78 | 22.134,40 |
| | 1 - Recursos Próprios | 5.000,00 | 5.337,50 | 5.703,12 | 6.093,78 | 22.134,40 |
| Ação: | 2.173 - MANUTENÇÃO DAS ATIVIDADES DO SUAS | 0,00 | 0,00 | 0,00 | 0,00 | 0,00 |
| | 345 - 3.3.90.30.00 | 1.000,00 | 1.067,50 | 1.140,62 | 1.218,75 | 4.426,87 |
| | 1 - Recursos Próprios | 1.000,00 | 1.067,50 | 1.140,62 | 1.218,75 | 4.426,87 |
| | 346 - 3.3.90.36.00 | 0,00 | 1.000,00 | 1.067,50 | 1.140,62 | 1.218,75 |
| | 1 - Recursos Próprios | 0,00 | 1.000,00 | 1.067,50 | 1.140,62 | 1.218,75 |
| | 347 - 3.3.90.39.00 | 0,00 | 1.000,00 | 1.067,50 | 1.140,62 | 1.218,75 |
| | 1 - Recursos Próprios | 0,00 | 1.000,00 | 1.067,50 | 1.140,62 | 1.218,75 |
| Ação: | 2.174 - APRIMORAMENTO DA GESTÃO DO SUAS | 0,00 | 23.000,00 | 24.552,50 | 26.234,34 | 28.031,38 |
| | 349 - 3.3.90.30.00 | 6.000,00 | 6.405,00 | 6.843,74 | 7.312,53 | 26.561,27 |
| | 1 - Recursos Próprios | 6.000,00 | 6.405,00 | 6.843,74 | 7.312,53 | 26.561,27 |
| | 9 - Recursos Transferidos pelo PMA5 | 0,00 | 1.000,00 | 1.067,50 | 1.140,62 | 1.218,75 |
| | 350 - 3.3.90.36.00 | 0,00 | 11.000,00 | 11.742,50 | 12.546,86 | 13.406,32 |
| | 1 - Recursos Próprios | 0,00 | 1.000,00 | 1.067,50 | 1.140,62 | 1.218,75 |
| | 9 - Recursos Transferidos pelo PMA5 | 0,00 | 10.000,00 | 10.675,00 | 11.406,24 | 12.187,57 |
| | 351 - 3.3.90.39.00 | 0,00 | 6.000,00 | 6.405,00 | 6.843,74 | 7.312,53 |
| | 1 - Recursos Próprios | 0,00 | 1.000,00 | 1.067,50 | 1.140,62 | 1.218,75 |
| | 9 - Recursos Transferidos pelo PMA5 | 0,00 | 5.000,00 | 5.337,50 | 5.703,12 | 6.093,78 |
| Programa: | 816 - ASSISTÊNCIA EMERGENCIAL ÀS VÍTIMAS DE CALAMIDADES | 0,00 | 15.000,00 | 16.012,50 | 17.109,36 | 18.281,35 |
| Ação: | 2.175 - ASSISTÊNCIA EMERGENCIAL A FLAGELADOS | 0,00 | 15.000,00 | 16.012,50 | 17.109,36 | 18.281,35 |
| | 352 - 3.3.90.32.00 | 5.000,00 | 5.337,50 | 5.703,12 | 6.093,78 | 22.134,40 |
| | 1 - Recursos Próprios | 5.000,00 | 5.337,50 | 5.703,12 | 6.093,78 | 22.134,40 |
| | 353 - 3.3.90.48.00 | 10.000,00 | 10.675,00 | 11.406,24 | 12.187,57 | 44.268,81 |

Demonstrativo de Compatibilidade entre PPA e LOA

PPA 2018 - 2021 - Valores em R\$

| | | Valor global | | | | Total |
|-----------|---|--------------|-----------|-----------|-----------|-----------|
| | | 2018 | 2019 | 2020 | 2021 | |
| Programa: | 818 - APOIO AS INSTITUIÇÕES SEM FINS LUCRATIVOS | 0,00 | 30.000,00 | 32.025,00 | 34.218,71 | 36.562,69 |
| Ação: | 2.176 - APOIO A ENTIDADES ASSISTENCIAIS SEM FINS LUCRATIVOS | 0,00 | 30.000,00 | 32.025,00 | 34.218,71 | 36.562,69 |
| | 354 - 3.3.50.43.00 | 0,00 | 30.000,00 | 32.025,00 | 34.218,71 | 36.562,69 |
| | 1 - Recursos Próprios | 0,00 | 30.000,00 | 32.025,00 | 34.218,71 | 36.562,69 |
| Programa: | 823 - CENTROS COMUNITARIOS DE DESENVOLVIMENTO | 0,00 | 19.000,00 | 20.282,50 | 21.671,85 | 23.156,37 |
| Ação: | 1.92 - CENTROS COMUNITARIOS DE DESENVOLVIMENTO | 0,00 | 10.000,00 | 10.675,00 | 11.406,24 | 12.187,57 |
| | 355 - 4.4.90.51.00 | 0,00 | 10.000,00 | 10.675,00 | 11.406,24 | 12.187,57 |
| | 1 - Recursos Próprios | 0,00 | 10.000,00 | 10.675,00 | 11.406,24 | 12.187,57 |
| Ação: | 1.281 - AQUISIÇÃO DE EQUIPAMENTOS PARA OS CENTROS COMUNITARIOS DE | 0,00 | 5.000,00 | 5.337,50 | 5.703,12 | 6.093,78 |
| | 359 - 4.4.90.52.00 | 0,00 | 5.000,00 | 5.337,50 | 5.703,12 | 6.093,78 |
| | 1 - Recursos Próprios | 0,00 | 5.000,00 | 5.337,50 | 5.703,12 | 6.093,78 |
| Ação: | 2.177 - CENTROS COMUNITARIOS DE DESENVOLVIMENTO | 0,00 | 4.000,00 | 4.270,00 | 4.562,49 | 4.875,02 |
| | 356 - 3.3.90.30.00 | 0,00 | 1.000,00 | 1.067,50 | 1.140,62 | 1.218,75 |
| | 1 - Recursos Próprios | 0,00 | 1.000,00 | 1.067,50 | 1.140,62 | 1.218,75 |
| | 357 - 3.3.90.36.00 | 0,00 | 1.000,00 | 1.067,50 | 1.140,62 | 1.218,75 |
| | 1 - Recursos Próprios | 0,00 | 1.000,00 | 1.067,50 | 1.140,62 | 1.218,75 |
| | 358 - 3.3.90.39.00 | 0,00 | 2.000,00 | 2.135,00 | 2.281,25 | 2.437,52 |
| | 1 - Recursos Próprios | 0,00 | 2.000,00 | 2.135,00 | 2.281,25 | 2.437,52 |
| Programa: | 824 - ATENÇÃO INTEGRAL A MULHER | 0,00 | 7.000,00 | 7.472,50 | 7.984,36 | 8.531,29 |
| Ação: | 2.178 - MANUTENÇÃO DAS AÇÕES DE ASSISTÊNCIA INTEGRAL À MULHER | 0,00 | 7.000,00 | 7.472,50 | 7.984,36 | 8.531,29 |
| | 360 - 3.1.90.04.00 | 0,00 | 1.000,00 | 1.067,50 | 1.140,62 | 1.218,75 |
| | 1 - Recursos Próprios | 0,00 | 1.000,00 | 1.067,50 | 1.140,62 | 1.218,75 |
| | 361 - 3.3.90.14.00 | 0,00 | 1.000,00 | 1.067,50 | 1.140,62 | 1.218,75 |
| | 1 - Recursos Próprios | 0,00 | 1.000,00 | 1.067,50 | 1.140,62 | 1.218,75 |
| | 362 - 3.3.90.30.00 | 0,00 | 1.000,00 | 1.067,50 | 1.140,62 | 1.218,75 |
| | 1 - Recursos Próprios | 0,00 | 1.000,00 | 1.067,50 | 1.140,62 | 1.218,75 |
| | 363 - 3.3.90.36.00 | 0,00 | 2.000,00 | 2.135,00 | 2.281,25 | 2.437,52 |
| | 1 - Recursos Próprios | 0,00 | 2.000,00 | 2.135,00 | 2.281,25 | 2.437,52 |
| | 364 - 3.3.90.39.00 | 0,00 | 2.000,00 | 2.135,00 | 2.281,25 | 2.437,52 |
| | 1 - Recursos Próprios | 0,00 | 2.000,00 | 2.135,00 | 2.281,25 | 2.437,52 |
| Programa: | 829 - PERNAMBUCO NO BATENTE | 0,00 | 22.000,00 | 23.485,00 | 25.093,72 | 26.812,63 |
| Ação: | 2.848 - MANUTENÇÃO DO PROGRAMA PERNAMBUCO NO BATENTE | 0,00 | 22.000,00 | 23.485,00 | 25.093,72 | 26.812,63 |
| | 365 - 3.1.90.04.00 | 0,00 | 5.000,00 | 5.337,50 | 5.703,11 | 6.093,77 |
| | 26 - FEAS - Fundo Estadual de Assistência Social | 0,00 | 5.000,00 | 5.337,50 | 5.703,11 | 6.093,77 |
| | 366 - 3.3.90.14.00 | 0,00 | 5.000,00 | 5.337,50 | 5.703,12 | 6.093,78 |
| | 26 - FEAS - Fundo Estadual de Assistência Social | 0,00 | 5.000,00 | 5.337,50 | 5.703,12 | 6.093,78 |
| | 367 - 3.3.90.30.00 | 0,00 | 5.000,00 | 5.337,50 | 5.703,12 | 6.093,78 |
| | 26 - FEAS - Fundo Estadual de Assistência Social | 0,00 | 5.000,00 | 5.337,50 | 5.703,12 | 6.093,78 |

Demonstrativo de Compatibilidade entre PPA e LOA

PPA 2018 - 2021 - Valores em R\$

| | | Valor global | | | | Total | |
|--|--|--------------|-------------------|-------------------|-------------------|-------------------|---------------------|
| | | 2018 | 2019 | 2020 | 2021 | | |
| 26 - FEAS - Fundo Estadual de Assistência Social | | 0,00 | 5.000,00 | 5.337,50 | 5.703,12 | 6.093,78 | 22.134,40 |
| 368 - 3.3.90.36.00 | | 0,00 | 5.000,00 | 5.337,50 | 5.703,12 | 6.093,78 | 22.134,40 |
| 26 - FEAS - Fundo Estadual de Assistência Social | | 0,00 | 5.000,00 | 5.337,50 | 5.703,12 | 6.093,78 | 22.134,40 |
| 369 - 3.3.90.39.00 | | 0,00 | 2.000,00 | 2.135,00 | 2.281,25 | 2.437,52 | 8.853,77 |
| 26 - FEAS - Fundo Estadual de Assistência Social | | 0,00 | 2.000,00 | 2.135,00 | 2.281,25 | 2.437,52 | 8.853,77 |
| Programa: | 2305 - PROGRAMA GERAÇÃO DE RENDA | 0,00 | 5.000,00 | 5.337,50 | 5.703,12 | 6.093,78 | 22.134,40 |
| Ação: | 1.64 - EXECUÇÃO DE OBRAS DESTINADAS A GERAÇÃO DE RENDA | 0,00 | 5.000,00 | 5.337,50 | 5.703,12 | 6.093,78 | 22.134,40 |
| | 853 - 4.4.90.51.00 | 0,00 | 5.000,00 | 5.337,50 | 5.703,12 | 6.093,78 | 22.134,40 |
| | 1 - Recursos Próprios | 0,00 | 5.000,00 | 5.337,50 | 5.703,12 | 6.093,78 | 22.134,40 |
| Subfunção: | 333 - Empregabilidade | 0,00 | 17.000,00 | 18.147,50 | 19.390,58 | 20.718,81 | 75.256,89 |
| Programa: | 811 - PRIMEIRO EMPREGO | 0,00 | 4.000,00 | 4.270,00 | 4.562,48 | 4.875,00 | 17.707,48 |
| Ação: | 2.179 - PRIMEIRO EMPREGO | 0,00 | 4.000,00 | 4.270,00 | 4.562,48 | 4.875,00 | 17.707,48 |
| | 370 - 3.3.90.30.00 | 0,00 | 1.000,00 | 1.067,50 | 1.140,62 | 1.218,75 | 4.426,87 |
| | 1 - Recursos Próprios | 0,00 | 1.000,00 | 1.067,50 | 1.140,62 | 1.218,75 | 4.426,87 |
| | 371 - 3.3.90.32.00 | 0,00 | 1.000,00 | 1.067,50 | 1.140,62 | 1.218,75 | 4.426,87 |
| | 1 - Recursos Próprios | 0,00 | 1.000,00 | 1.067,50 | 1.140,62 | 1.218,75 | 4.426,87 |
| | 372 - 3.3.90.36.00 | 0,00 | 1.000,00 | 1.067,50 | 1.140,62 | 1.218,75 | 4.426,87 |
| | 1 - Recursos Próprios | 0,00 | 1.000,00 | 1.067,50 | 1.140,62 | 1.218,75 | 4.426,87 |
| | 373 - 3.3.90.39.00 | 0,00 | 1.000,00 | 1.067,50 | 1.140,62 | 1.218,75 | 4.426,87 |
| | 1 - Recursos Próprios | 0,00 | 1.000,00 | 1.067,50 | 1.140,62 | 1.218,75 | 4.426,87 |
| Programa: | 812 - REQUALIFICAÇÃO PROFISSIONAL E EMPREGABILIDADE | 0,00 | 13.000,00 | 13.877,50 | 14.828,10 | 15.843,81 | 57.549,41 |
| Ação: | 1.93 - REQUALIFICAÇÃO PROFISSIONAL E EMPREGABILIDADE | 0,00 | 10.000,00 | 10.675,00 | 11.406,24 | 12.187,56 | 44.268,80 |
| | 374 - 4.4.90.51.00 | 0,00 | 5.000,00 | 5.337,50 | 5.703,12 | 6.093,78 | 22.134,40 |
| | 1 - Recursos Próprios | 0,00 | 5.000,00 | 5.337,50 | 5.703,12 | 6.093,78 | 22.134,40 |
| | 378 - 4.4.90.52.00 | 0,00 | 5.000,00 | 5.337,50 | 5.703,12 | 6.093,78 | 22.134,40 |
| | 1 - Recursos Próprios | 0,00 | 5.000,00 | 5.337,50 | 5.703,12 | 6.093,78 | 22.134,40 |
| Ação: | 2.180 - REQUALIFICAÇÃO PROFISSIONAL E EMPREGABILIDADE | 0,00 | 3.000,00 | 3.202,50 | 3.421,86 | 3.656,25 | 13.280,61 |
| | 375 - 3.3.90.30.00 | 0,00 | 1.000,00 | 1.067,50 | 1.140,62 | 1.218,75 | 4.426,87 |
| | 1 - Recursos Próprios | 0,00 | 1.000,00 | 1.067,50 | 1.140,62 | 1.218,75 | 4.426,87 |
| | 376 - 3.3.90.36.00 | 0,00 | 1.000,00 | 1.067,50 | 1.140,62 | 1.218,75 | 4.426,87 |
| | 1 - Recursos Próprios | 0,00 | 1.000,00 | 1.067,50 | 1.140,62 | 1.218,75 | 4.426,87 |
| | 377 - 3.3.90.39.00 | 0,00 | 1.000,00 | 1.067,50 | 1.140,62 | 1.218,75 | 4.426,87 |
| | 1 - Recursos Próprios | 0,00 | 1.000,00 | 1.067,50 | 1.140,62 | 1.218,75 | 4.426,87 |
| Unidade Orçamentária: | 90003 - FUNDECA | 0,00 | 483.000,00 | 515.602,50 | 550.921,24 | 588.659,34 | 2.138.183,08 |
| Função: | 8 - Assistência Social | 0,00 | 483.000,00 | 515.602,50 | 550.921,24 | 588.659,34 | 2.138.183,08 |
| Subfunção: | 122 - Administração Geral | 0,00 | 62.000,00 | 66.185,00 | 70.718,66 | 75.562,88 | 274.466,54 |
| Programa: | 822 - GESTÃO ADMINISTRATIVA DO FUNDO MUNICIPAL DOS DIREITOS DA CRIANÇA | 0,00 | 62.000,00 | 66.185,00 | 70.718,66 | 75.562,88 | 274.466,54 |
| Ação: | 1.282 - AQUISIÇÃO DE MÓVEIS, MÁQUINAS E EQUIPAMENTOS PARA O FUNDECA | 0,00 | 30.000,00 | 32.025,00 | 34.218,71 | 36.562,69 | 132.806,40 |

Demonstrativo de Compatibilidade entre PPA e LOA

PPA 2018 - 2021 - Valores em R\$

| Ação: | Programa: | Subfunção: | Programa: | Ação: | Valor global | | | | Total | |
|-------|-----------|------------|-----------|-------|--------------|-------------------|-------------------|-------------------|-------------------|---------------------|
| | | | | | 2018 | 2019 | 2020 | 2021 | | |
| | | | | | 0,00 | 30.000,00 | 32.025,00 | 34.218,71 | 36.562,69 | 132.806,40 |
| | | | | | 0,00 | 30.000,00 | 32.025,00 | 34.218,71 | 36.562,69 | 132.806,40 |
| | | | | | | | | | | |
| | | | | | 0,00 | 32.000,00 | 34.160,00 | 36.499,95 | 39.000,19 | 141.660,14 |
| | | | | | 0,00 | 32.000,00 | 34.160,00 | 36.499,95 | 39.000,19 | 141.660,14 |
| | | | | | | | | | | |
| | | | | | 0,00 | 1.000,00 | 1.067,50 | 1.140,62 | 1.218,75 | 4.426,87 |
| | | | | | 0,00 | 1.000,00 | 1.067,50 | 1.140,62 | 1.218,75 | 4.426,87 |
| | | | | | | | | | | |
| | | | | | 0,00 | 1.000,00 | 1.067,50 | 1.140,62 | 1.218,75 | 4.426,87 |
| | | | | | 0,00 | 1.000,00 | 1.067,50 | 1.140,62 | 1.218,75 | 4.426,87 |
| | | | | | | | | | | |
| | | | | | 0,00 | 5.000,00 | 5.337,50 | 5.703,12 | 6.093,78 | 22.134,40 |
| | | | | | 0,00 | 5.000,00 | 5.337,50 | 5.703,12 | 6.093,78 | 22.134,40 |
| | | | | | | | | | | |
| | | | | | 0,00 | 25.000,00 | 26.687,50 | 28.515,59 | 30.468,91 | 110.672,00 |
| | | | | | 0,00 | 25.000,00 | 26.687,50 | 28.515,59 | 30.468,91 | 110.672,00 |
| | | | | | | | | | | |
| | | | | | 0,00 | 421.000,00 | 449.417,50 | 480.202,58 | 513.096,46 | 1.863.716,54 |
| | | | | | 0,00 | 421.000,00 | 449.417,50 | 480.202,58 | 513.096,46 | 1.863.716,54 |
| | | | | | | | | | | |
| | | | | | 0,00 | 3.000,00 | 3.202,50 | 3.421,86 | 3.656,25 | 13.280,61 |
| | | | | | 0,00 | 3.000,00 | 3.202,50 | 3.421,86 | 3.656,25 | 13.280,61 |
| | | | | | | | | | | |
| | | | | | 0,00 | 3.000,00 | 3.202,50 | 3.421,86 | 3.656,25 | 13.280,61 |
| | | | | | 0,00 | 3.000,00 | 3.202,50 | 3.421,86 | 3.656,25 | 13.280,61 |
| | | | | | | | | | | |
| | | | | | 0,00 | 1.000,00 | 1.067,50 | 1.140,62 | 1.218,75 | 4.426,87 |
| | | | | | 0,00 | 1.000,00 | 1.067,50 | 1.140,62 | 1.218,75 | 4.426,87 |
| | | | | | | | | | | |
| | | | | | 0,00 | 1.000,00 | 1.067,50 | 1.140,62 | 1.218,75 | 4.426,87 |
| | | | | | 0,00 | 1.000,00 | 1.067,50 | 1.140,62 | 1.218,75 | 4.426,87 |
| | | | | | | | | | | |
| | | | | | 0,00 | 1.000,00 | 1.067,50 | 1.140,62 | 1.218,75 | 4.426,87 |
| | | | | | 0,00 | 1.000,00 | 1.067,50 | 1.140,62 | 1.218,75 | 4.426,87 |
| | | | | | | | | | | |
| | | | | | 0,00 | 1.000,00 | 1.067,50 | 1.140,62 | 1.218,75 | 4.426,87 |
| | | | | | 0,00 | 1.000,00 | 1.067,50 | 1.140,62 | 1.218,75 | 4.426,87 |
| | | | | | | | | | | |
| | | | | | 0,00 | 377.000,00 | 402.447,50 | 430.015,16 | 459.471,21 | 1.668.933,87 |
| | | | | | 0,00 | 377.000,00 | 402.447,50 | 430.015,16 | 459.471,21 | 1.668.933,87 |
| | | | | | | | | | | |
| | | | | | 0,00 | 30.000,00 | 32.025,00 | 34.218,71 | 36.562,69 | 132.806,40 |
| | | | | | 0,00 | 30.000,00 | 32.025,00 | 34.218,71 | 36.562,69 | 132.806,40 |
| | | | | | | | | | | |
| | | | | | 0,00 | 30.000,00 | 32.025,00 | 34.218,71 | 36.562,69 | 132.806,40 |
| | | | | | 0,00 | 30.000,00 | 32.025,00 | 34.218,71 | 36.562,69 | 132.806,40 |
| | | | | | | | | | | |
| | | | | | 0,00 | 347.000,00 | 370.422,50 | 395.796,45 | 422.908,52 | 1.536.127,47 |
| | | | | | 0,00 | 347.000,00 | 370.422,50 | 395.796,45 | 422.908,52 | 1.536.127,47 |
| | | | | | | | | | | |
| | | | | | 0,00 | 134.000,00 | 143.045,00 | 152.843,58 | 163.313,37 | 593.201,95 |
| | | | | | 0,00 | 134.000,00 | 143.045,00 | 152.843,58 | 163.313,37 | 593.201,95 |
| | | | | | | | | | | |
| | | | | | 0,00 | 18.000,00 | 19.215,00 | 20.531,23 | 21.937,62 | 79.683,85 |
| | | | | | 0,00 | 18.000,00 | 19.215,00 | 20.531,23 | 21.937,62 | 79.683,85 |
| | | | | | | | | | | |
| | | | | | 0,00 | 45.000,00 | 48.037,50 | 51.328,07 | 54.844,04 | 199.209,61 |
| | | | | | 0,00 | 45.000,00 | 48.037,50 | 51.328,07 | 54.844,04 | 199.209,61 |

Demonstrativo de Compatibilidade entre PPA e LOA

PPA 2018 - 2021 - Valores em R\$

| | | Valor global | | | | Total | |
|-----------|---|--------------|-----------|-----------|-----------|-----------|------------|
| | | 2018 | 2019 | 2020 | 2021 | | |
| Programa: | 818 - APOIO AS INSTITUIÇÕES SEM FINS LUCRATIVOS | 0,00 | 5.000,00 | 5.337,50 | 5.703,12 | 6.093,78 | 22.134,40 |
| Ação: | 2.185 - APOIO A ENTIDADES ASSISTENCIAIS SEM FINS LUCRATIVOS | 0,00 | 5.000,00 | 5.337,50 | 5.703,12 | 6.093,78 | 22.134,40 |
| | 412 - 3.3.50.43.00 | 0,00 | 5.000,00 | 5.337,50 | 5.703,12 | 6.093,78 | 22.134,40 |
| | 1 - Recursos Próprios | 0,00 | 5.000,00 | 5.337,50 | 5.703,12 | 6.093,78 | 22.134,40 |
| Programa: | 819 - ATENÇÃO A CRIANÇA EM SITUAÇÃO DE RISCO (PACSR) | 0,00 | 3.000,00 | 3.202,50 | 3.421,86 | 3.656,25 | 13.280,61 |
| Ação: | 2.186 - ATENÇÃO A CRIANÇA EM SITUAÇÃO DE RISCO (PACSR) | 0,00 | 3.000,00 | 3.202,50 | 3.421,86 | 3.656,25 | 13.280,61 |
| | 413 - 3.3.90.30.00 | 0,00 | 1.000,00 | 1.067,50 | 1.140,62 | 1.218,75 | 4.426,87 |
| | 1 - Recursos Próprios | 0,00 | 1.000,00 | 1.067,50 | 1.140,62 | 1.218,75 | 4.426,87 |
| | 414 - 3.3.90.36.00 | 0,00 | 1.000,00 | 1.067,50 | 1.140,62 | 1.218,75 | 4.426,87 |
| | 1 - Recursos Próprios | 0,00 | 1.000,00 | 1.067,50 | 1.140,62 | 1.218,75 | 4.426,87 |
| | 415 - 3.3.90.39.00 | 0,00 | 1.000,00 | 1.067,50 | 1.140,62 | 1.218,75 | 4.426,87 |
| | 1 - Recursos Próprios | 0,00 | 1.000,00 | 1.067,50 | 1.140,62 | 1.218,75 | 4.426,87 |
| Programa: | 820 - ASSISTÊNCIA A LIBERDADE ASSISTIDA | 0,00 | 4.000,00 | 4.270,00 | 4.562,49 | 4.875,02 | 17.707,51 |
| Ação: | 2.187 - ASSISTÊNCIA À LIBERDADE ASSISTIDA | 0,00 | 4.000,00 | 4.270,00 | 4.562,49 | 4.875,02 | 17.707,51 |
| | 430 - 3.3.90.30.00 | 0,00 | 1.000,00 | 1.067,50 | 1.140,62 | 1.218,75 | 4.426,87 |
| | 1 - Recursos Próprios | 0,00 | 1.000,00 | 1.067,50 | 1.140,62 | 1.218,75 | 4.426,87 |
| | 431 - 3.3.90.36.00 | 0,00 | 1.000,00 | 1.067,50 | 1.140,62 | 1.218,75 | 4.426,87 |
| | 1 - Recursos Próprios | 0,00 | 1.000,00 | 1.067,50 | 1.140,62 | 1.218,75 | 4.426,87 |
| | 432 - 3.3.90.39.00 | 0,00 | 2.000,00 | 2.135,00 | 2.281,25 | 2.437,52 | 8.853,77 |
| | 1 - Recursos Próprios | 0,00 | 2.000,00 | 2.135,00 | 2.281,25 | 2.437,52 | 8.853,77 |
| Programa: | 821 - CENTRO DA JUVENTUDE | 0,00 | 26.000,00 | 27.755,00 | 29.656,23 | 31.687,70 | 115.098,93 |
| Ação: | 2.188 - CENTRO DA JUVENTUDE | 0,00 | 26.000,00 | 27.755,00 | 29.656,23 | 31.687,70 | 115.098,93 |
| | 1010 - 3.1.90.04.00 | 0,00 | 10.000,00 | 10.675,00 | 11.406,24 | 12.187,57 | 44.268,81 |
| | 1 - Recursos Próprios | 0,00 | 10.000,00 | 10.675,00 | 11.406,24 | 12.187,57 | 44.268,81 |
| | 1011 - 3.1.90.11.00 | 0,00 | 10.000,00 | 10.675,00 | 11.406,24 | 12.187,57 | 44.268,81 |
| | 1 - Recursos Próprios | 0,00 | 10.000,00 | 10.675,00 | 11.406,24 | 12.187,57 | 44.268,81 |
| | 433 - 3.3.90.30.00 | 0,00 | 2.000,00 | 2.135,00 | 2.281,25 | 2.437,52 | 8.853,77 |
| | 1 - Recursos Próprios | 0,00 | 2.000,00 | 2.135,00 | 2.281,25 | 2.437,52 | 8.853,77 |
| | 434 - 3.3.90.36.00 | 0,00 | 2.000,00 | 2.135,00 | 2.281,25 | 2.437,52 | 8.853,77 |
| | 1 - Recursos Próprios | 0,00 | 2.000,00 | 2.135,00 | 2.281,25 | 2.437,52 | 8.853,77 |
| | 435 - 3.3.90.39.00 | 0,00 | 2.000,00 | 2.135,00 | 2.281,25 | 2.437,52 | 8.853,77 |
| | 1 - Recursos Próprios | 0,00 | 2.000,00 | 2.135,00 | 2.281,25 | 2.437,52 | 8.853,77 |

Demonstrativo de Compatibilidade entre PPA e LOA

PPA 2018 - 2021 - Valores em R\$

| | | Valor global | | | | Total | |
|------------------------------|---|--------------|---------------------|---------------------|---------------------|---------------------|----------------------|
| | | 2018 | 2019 | 2020 | 2021 | | |
| 1 - Recursos Próprios | | 0,00 | 2.000,00 | 2.135,00 | 2.281,25 | 2.437,52 | 8.853,77 |
| Unidade Gestora: | 5 - Instituto de Previdência dos Servidores Municipais de Chã Grande | 0,00 | 6.500.000,00 | 6.938.750,00 | 7.414.054,41 | 7.921.917,12 | 28.774.721,53 |
| Unidade Orçamentária: | 90004 - FUNDO DE PREVIDÊNCIA - CHÃ GRANDE | 0,00 | 6.500.000,00 | 6.938.750,00 | 7.414.054,41 | 7.921.917,12 | 28.774.721,53 |
| Função: | 4 - Administração | 0,00 | 900.000,00 | 960.750,00 | 1.026.561,40 | 1.096.880,84 | 3.984.192,24 |
| Subfunção: | 122 - Administração Geral | 0,00 | 900.000,00 | 960.750,00 | 1.026.561,40 | 1.096.880,84 | 3.984.192,24 |
| Programa: | 901 - MANUTENÇÃO DO REGIME PRÓPRIO DE PREVIDÊNCIA | 0,00 | 900.000,00 | 960.750,00 | 1.026.561,40 | 1.096.880,84 | 3.984.192,24 |
| Ação: | 1.96 - EXECUÇÃO DE OBRAS, AQUISIÇÃO DE IMÓVEIS, MÓVEIS, MÁQUINAS E | 0,00 | 90.000,00 | 96.075,00 | 102.656,14 | 109.688,07 | 398.419,21 |
| | 436 - 4.4.90.51.00 | 0,00 | 20.000,00 | 21.350,00 | 22.812,47 | 24.375,11 | 88.537,58 |
| | 27 - Regime Próprio de Previdência Social | 0,00 | 20.000,00 | 21.350,00 | 22.812,47 | 24.375,11 | 88.537,58 |
| | 437 - 4.4.90.52.00 | 0,00 | 50.000,00 | 53.375,00 | 57.031,19 | 60.937,83 | 221.344,02 |
| | 27 - Regime Próprio de Previdência Social | 0,00 | 50.000,00 | 53.375,00 | 57.031,19 | 60.937,83 | 221.344,02 |
| | 438 - 4.4.90.61.00 | 0,00 | 20.000,00 | 21.350,00 | 22.812,48 | 24.375,13 | 88.537,61 |
| | 27 - Regime Próprio de Previdência Social | 0,00 | 20.000,00 | 21.350,00 | 22.812,48 | 24.375,13 | 88.537,61 |
| Ação: | 2.189 - GESTÃO ADMINISTRATIVA DO CHÃPREV | 0,00 | 740.000,00 | 789.950,00 | 844.061,59 | 901.879,81 | 3.275.891,40 |
| | 442 - 3.1.90.04.00 | 0,00 | 5.000,00 | 5.337,50 | 5.703,12 | 6.093,78 | 22.134,40 |
| | 27 - Regime Próprio de Previdência Social | 0,00 | 5.000,00 | 5.337,50 | 5.703,12 | 6.093,78 | 22.134,40 |
| | 445 - 3.1.90.11.00 | 0,00 | 150.000,00 | 160.125,00 | 171.093,56 | 182.813,47 | 664.032,03 |
| | 27 - Regime Próprio de Previdência Social | 0,00 | 150.000,00 | 160.125,00 | 171.093,56 | 182.813,47 | 664.032,03 |
| | 448 - 3.1.90.13.00 | 0,00 | 10.000,00 | 10.675,00 | 11.406,24 | 12.187,57 | 44.268,81 |
| | 27 - Regime Próprio de Previdência Social | 0,00 | 10.000,00 | 10.675,00 | 11.406,24 | 12.187,57 | 44.268,81 |
| | 450 - 3.1.91.13.00 | 0,00 | 80.000,00 | 85.400,00 | 91.249,90 | 97.500,52 | 354.150,42 |
| | 27 - Regime Próprio de Previdência Social | 0,00 | 80.000,00 | 85.400,00 | 91.249,90 | 97.500,52 | 354.150,42 |
| | 453 - 3.3.90.14.00 | 0,00 | 10.000,00 | 10.675,00 | 11.406,24 | 12.187,57 | 44.268,81 |
| | 27 - Regime Próprio de Previdência Social | 0,00 | 10.000,00 | 10.675,00 | 11.406,24 | 12.187,57 | 44.268,81 |
| | 455 - 3.3.90.30.00 | 0,00 | 20.000,00 | 21.350,00 | 22.812,48 | 24.375,13 | 88.537,61 |
| | 27 - Regime Próprio de Previdência Social | 0,00 | 20.000,00 | 21.350,00 | 22.812,48 | 24.375,13 | 88.537,61 |
| | 459 - 3.3.90.33.00 | 0,00 | 5.000,00 | 5.337,50 | 5.703,12 | 6.093,78 | 22.134,40 |
| | 27 - Regime Próprio de Previdência Social | 0,00 | 5.000,00 | 5.337,50 | 5.703,12 | 6.093,78 | 22.134,40 |
| | 460 - 3.3.90.35.00 | 0,00 | 200.000,00 | 213.500,00 | 228.124,75 | 243.751,30 | 885.376,05 |
| | 27 - Regime Próprio de Previdência Social | 0,00 | 200.000,00 | 213.500,00 | 228.124,75 | 243.751,30 | 885.376,05 |
| | 461 - 3.3.90.36.00 | 0,00 | 50.000,00 | 53.375,00 | 57.031,19 | 60.937,83 | 221.344,02 |
| | 27 - Regime Próprio de Previdência Social | 0,00 | 50.000,00 | 53.375,00 | 57.031,19 | 60.937,83 | 221.344,02 |
| | 463 - 3.3.90.39.00 | 0,00 | 200.000,00 | 213.500,00 | 228.124,75 | 243.751,30 | 885.376,05 |
| | 27 - Regime Próprio de Previdência Social | 0,00 | 200.000,00 | 213.500,00 | 228.124,75 | 243.751,30 | 885.376,05 |
| | 465 - 3.3.90.47.00 | 0,00 | 5.000,00 | 5.337,50 | 5.703,12 | 6.093,78 | 22.134,40 |
| | 27 - Regime Próprio de Previdência Social | 0,00 | 5.000,00 | 5.337,50 | 5.703,12 | 6.093,78 | 22.134,40 |
| | 468 - 3.3.90.92.00 | 0,00 | 5.000,00 | 5.337,50 | 5.703,12 | 6.093,78 | 22.134,40 |
| | 27 - Regime Próprio de Previdência Social | 0,00 | 5.000,00 | 5.337,50 | 5.703,12 | 6.093,78 | 22.134,40 |

Demonstrativo de Compatibilidade entre PPA e LOA

PPA 2018 - 2021 - Valores em R\$

| | | Valor global | | 2018 | | 2019 | | 2020 | | 2021 | | Total |
|-----------------------|---|--------------|---------------------|---------------------|---------------------|---------------------|----------------------|------|--|------|--|-------|
| Ação: | 2.190 - CAPACITAÇÃO DE SERVIDORES DO CHÁPREV | 0,00 | 70.000,00 | 74.725,00 | 79.843,67 | 85.312,96 | 309.881,63 | | | | | |
| | 470 - 3.3.90.14.00 | 0,00 | 5.000,00 | 5.337,50 | 5.703,12 | 6.093,78 | 22.134,40 | | | | | |
| | 27 - Regime Próprio de Previdência Social | 0,00 | 5.000,00 | 5.337,50 | 5.703,12 | 6.093,78 | 22.134,40 | | | | | |
| | 471 - 3.3.90.36.00 | 0,00 | 15.000,00 | 16.012,50 | 17.109,36 | 18.281,35 | 66.403,21 | | | | | |
| | 27 - Regime Próprio de Previdência Social | 0,00 | 15.000,00 | 16.012,50 | 17.109,36 | 18.281,35 | 66.403,21 | | | | | |
| | 474 - 3.3.90.39.00 | 0,00 | 50.000,00 | 53.375,00 | 57.031,19 | 60.937,83 | 221.344,02 | | | | | |
| | 27 - Regime Próprio de Previdência Social | 0,00 | 50.000,00 | 53.375,00 | 57.031,19 | 60.937,83 | 221.344,02 | | | | | |
| Função: | 9 - Previdência Social | 0,00 | 5.590.000,00 | 5.967.325,00 | 6.376.086,77 | 6.812.848,71 | 24.746.260,48 | | | | | |
| Subfunção: | 272 - Previdência do Regime Estatutário | 0,00 | 5.590.000,00 | 5.967.325,00 | 6.376.086,77 | 6.812.848,71 | 24.746.260,48 | | | | | |
| Programa: | 901 - MANUTENÇÃO DO REGIME PRÓPRIO DE PREVIDÊNCIA | 0,00 | 5.590.000,00 | 5.967.325,00 | 6.376.086,77 | 6.812.848,71 | 24.746.260,48 | | | | | |
| Ação: | 2.191 - CONCESSÃO DE BENEFÍCIOS PREVIDENCIÁRIOS | 0,00 | 5.590.000,00 | 5.967.325,00 | 6.376.086,77 | 6.812.848,71 | 24.746.260,48 | | | | | |
| | 475 - 3.1.90.01.00 | 0,00 | 4.500.000,00 | 4.803.750,00 | 5.132.806,88 | 5.484.404,15 | 19.920.961,03 | | | | | |
| | 27 - Regime Próprio de Previdência Social | 0,00 | 4.500.000,00 | 4.803.750,00 | 5.132.806,88 | 5.484.404,15 | 19.920.961,03 | | | | | |
| | 476 - 3.1.90.03.00 | 0,00 | 800.000,00 | 854.000,00 | 912.499,00 | 975.005,18 | 3.541.504,18 | | | | | |
| | 27 - Regime Próprio de Previdência Social | 0,00 | 800.000,00 | 854.000,00 | 912.499,00 | 975.005,18 | 3.541.504,18 | | | | | |
| | 479 - 3.1.90.05.00 | 0,00 | 285.000,00 | 304.237,50 | 325.077,77 | 347.345,60 | 1.261.660,87 | | | | | |
| | 27 - Regime Próprio de Previdência Social | 0,00 | 285.000,00 | 304.237,50 | 325.077,77 | 347.345,60 | 1.261.660,87 | | | | | |
| | 481 - 3.1.90.92.00 | 0,00 | 5.000,00 | 5.337,50 | 5.703,12 | 6.093,78 | 22.134,40 | | | | | |
| | 27 - Regime Próprio de Previdência Social | 0,00 | 5.000,00 | 5.337,50 | 5.703,12 | 6.093,78 | 22.134,40 | | | | | |
| Função: | 28 - Encargos Especiais | 0,00 | 10.000,00 | 10.675,00 | 11.406,24 | 12.187,57 | 44.268,81 | | | | | |
| Subfunção: | 846 - Outros Encargos Especiais | 0,00 | 10.000,00 | 10.675,00 | 11.406,24 | 12.187,57 | 44.268,81 | | | | | |
| Programa: | 0 - Operações Especiais | 0,00 | 10.000,00 | 10.675,00 | 11.406,24 | 12.187,57 | 44.268,81 | | | | | |
| Ação: | 0.7 - INDENIZAÇÕES E RESTITUIÇÕES | 0,00 | 5.000,00 | 5.337,50 | 5.703,12 | 6.093,78 | 22.134,40 | | | | | |
| | 485 - 3.3.90.93.00 | 0,00 | 5.000,00 | 5.337,50 | 5.703,12 | 6.093,78 | 22.134,40 | | | | | |
| | 27 - Regime Próprio de Previdência Social | 0,00 | 5.000,00 | 5.337,50 | 5.703,12 | 6.093,78 | 22.134,40 | | | | | |
| Ação: | 0.8 - PRECATÓRIOS E SENTENÇAS JUDICIAIS | 0,00 | 5.000,00 | 5.337,50 | 5.703,12 | 6.093,79 | 22.134,41 | | | | | |
| | 486 - 3.1.90.91.00 | 0,00 | 3.000,00 | 3.202,50 | 3.421,87 | 3.656,27 | 13.280,64 | | | | | |
| | 27 - Regime Próprio de Previdência Social | 0,00 | 3.000,00 | 3.202,50 | 3.421,87 | 3.656,27 | 13.280,64 | | | | | |
| | 487 - 3.3.90.91.00 | 0,00 | 2.000,00 | 2.135,00 | 2.281,25 | 2.437,52 | 8.853,77 | | | | | |
| | 27 - Regime Próprio de Previdência Social | 0,00 | 2.000,00 | 2.135,00 | 2.281,25 | 2.437,52 | 8.853,77 | | | | | |
| Unidade Gestora: | 6 - Consórcio Público dos Municípios da Mata Sul Pernambuco | 0,00 | 408.291,00 | 435.540,00 | 465.374,49 | 497.252,64 | 1.806.458,13 | | | | | |
| Unidade Orçamentária: | 91001 - SECRETARIA EXECUTIVA | 0,00 | 39.291,00 | 41.632,50 | 44.484,36 | 47.531,53 | 172.939,39 | | | | | |
| Função: | 4 - Administração | 0,00 | 38.791,00 | 41.098,75 | 43.914,05 | 46.922,15 | 170.725,95 | | | | | |
| Subfunção: | 122 - Administração Geral | 0,00 | 38.791,00 | 41.098,75 | 43.914,05 | 46.922,15 | 170.725,95 | | | | | |
| Programa: | 418 - GESTÃO ADMINISTRATIVA DO CONSORCIO | 0,00 | 38.791,00 | 41.098,75 | 43.914,05 | 46.922,15 | 170.725,95 | | | | | |
| Ação: | 1.99 - AQUISIÇÃO DE VEÍCULOS, MÓVEIS, MÁQUINAS E EQUIPAMENTOS | 0,00 | 500,00 | 533,75 | 570,32 | 609,38 | 2.213,45 | | | | | |
| | 8 - 4.4.90.52.00 | 0,00 | 500,00 | 533,75 | 570,32 | 609,38 | 2.213,45 | | | | | |
| | 1302 - Recursos Próprios/ Investimento | 0,00 | 500,00 | 533,75 | 570,32 | 609,38 | 2.213,45 | | | | | |

Demonstrativo de Compatibilidade entre PPA e LOA

PPA 2018 - 2021 - Valores em R\$

| | | Valor global | | | | Total | |
|------------------------------|--|--------------|-------------------|-------------------|-------------------|-------------------|-------------------|
| | | 2018 | 2019 | 2020 | 2021 | | |
| Subfunção: | 512 - Saneamento Básico Urbano | 0,00 | 266.000,00 | 283.955,00 | 303.405,90 | 324.189,21 | 1.177.550,11 |
| Programa: | 1806 - PROGRAMA CONSORCIAL DE MEIO AMBIENTE | 0,00 | 266.000,00 | 283.955,00 | 303.405,90 | 324.189,21 | 1.177.550,11 |
| Ação: | 1.252 - AQUISIÇÃO DE EQUIPAMENTOS PARA O NÚCLEO INTERMUNICIPAL DE | 0,00 | 2.500,00 | 2.668,75 | 2.851,56 | 3.046,89 | 11.067,20 |
| | 573 - 4.4.90.52.00 | 0,00 | 2.500,00 | 2.668,75 | 2.851,56 | 3.046,89 | 11.067,20 |
| | 1302 - Recursos Próprios/ Investimento | 0,00 | 2.500,00 | 2.668,75 | 2.851,56 | 3.046,89 | 11.067,20 |
| Ação: | 1.257 - MODERNIZAÇÃO DA ESTRUTURA FÍSICA (CONSTRUÇÃO, REFORMA E/OU | 0,00 | 12.000,00 | 12.810,00 | 13.687,48 | 14.625,07 | 53.122,55 |
| | 574 - 4.4.90.51.00 | 0,00 | 12.000,00 | 12.810,00 | 13.687,48 | 14.625,07 | 53.122,55 |
| | 1302 - Recursos Próprios/ Investimento | 0,00 | 12.000,00 | 12.810,00 | 13.687,48 | 14.625,07 | 53.122,55 |
| Ação: | 2.197 - MANUTENÇÃO DAS ATIVIDADES DO NÚCLEO INTERMUNICIPAL DE | 0,00 | 251.500,00 | 268.476,25 | 286.866,86 | 306.517,25 | 1.113.360,36 |
| | 575 - 3.1.90.04.00 | 0,00 | 19.500,00 | 20.816,25 | 22.242,16 | 23.765,75 | 86.324,16 |
| | 1302 - Recursos Próprios/ Investimento | 0,00 | 19.500,00 | 20.816,25 | 22.242,16 | 23.765,75 | 86.324,16 |
| | 997 - 3.1.90.05.00 | 0,00 | 500,00 | 533,75 | 570,31 | 609,38 | 2.213,44 |
| | 1301 - Recursos Próprios/ Pessoal e Encargos | 0,00 | 500,00 | 533,75 | 570,31 | 609,38 | 2.213,44 |
| | 576 - 3.1.90.11.00 | 0,00 | 30.000,00 | 32.025,00 | 34.218,71 | 36.562,69 | 132.806,40 |
| | 1301 - Recursos Próprios/ Pessoal e Encargos | 0,00 | 30.000,00 | 32.025,00 | 34.218,71 | 36.562,69 | 132.806,40 |
| | 577 - 3.1.90.13.00 | 0,00 | 10.000,00 | 10.675,00 | 11.406,24 | 12.187,57 | 44.268,81 |
| | 1301 - Recursos Próprios/ Pessoal e Encargos | 0,00 | 10.000,00 | 10.675,00 | 11.406,24 | 12.187,57 | 44.268,81 |
| | 998 - 3.1.90.91.00 | 0,00 | 500,00 | 533,75 | 570,31 | 609,38 | 2.213,44 |
| | 1301 - Recursos Próprios/ Pessoal e Encargos | 0,00 | 500,00 | 533,75 | 570,31 | 609,38 | 2.213,44 |
| | 999 - 3.1.90.92.00 | 0,00 | 500,00 | 533,75 | 570,31 | 609,38 | 2.213,44 |
| | 1301 - Recursos Próprios/ Pessoal e Encargos | 0,00 | 500,00 | 533,75 | 570,31 | 609,38 | 2.213,44 |
| | 578 - 3.3.90.14.00 | 0,00 | 1.500,00 | 1.601,25 | 1.710,94 | 1.828,14 | 6.640,33 |
| | 1303 - Recursos Próprios/ Outras Despesas Correntes | 0,00 | 1.500,00 | 1.601,25 | 1.710,94 | 1.828,14 | 6.640,33 |
| | 579 - 3.3.90.30.00 | 0,00 | 1.000,00 | 1.067,50 | 1.140,62 | 1.218,75 | 4.426,87 |
| | 1303 - Recursos Próprios/ Outras Despesas Correntes | 0,00 | 1.000,00 | 1.067,50 | 1.140,62 | 1.218,75 | 4.426,87 |
| | 994 - 3.3.90.33.00 | 0,00 | 500,00 | 533,75 | 570,31 | 609,38 | 2.213,44 |
| | 1303 - Recursos Próprios/ Outras Despesas Correntes | 0,00 | 500,00 | 533,75 | 570,31 | 609,38 | 2.213,44 |
| | 995 - 3.3.90.36.00 | 0,00 | 16.000,00 | 17.080,00 | 18.249,98 | 19.500,10 | 70.830,08 |
| | 1303 - Recursos Próprios/ Outras Despesas Correntes | 0,00 | 16.000,00 | 17.080,00 | 18.249,98 | 19.500,10 | 70.830,08 |
| | 580 - 3.3.90.39.00 | 0,00 | 170.000,00 | 181.475,00 | 193.906,04 | 207.188,60 | 752.569,64 |
| | 1303 - Recursos Próprios/ Outras Despesas Correntes | 0,00 | 170.000,00 | 181.475,00 | 193.906,04 | 207.188,60 | 752.569,64 |
| | 581 - 3.3.90.91.00 | 0,00 | 1.000,00 | 1.067,50 | 1.140,62 | 1.218,75 | 4.426,87 |
| | 1303 - Recursos Próprios/ Outras Despesas Correntes | 0,00 | 1.000,00 | 1.067,50 | 1.140,62 | 1.218,75 | 4.426,87 |
| | 996 - 3.3.90.92.00 | 0,00 | 500,00 | 533,75 | 570,31 | 609,38 | 2.213,44 |
| | 1303 - Recursos Próprios/ Outras Despesas Correntes | 0,00 | 500,00 | 533,75 | 570,31 | 609,38 | 2.213,44 |
| Unidade Orçamentária: | 91006 - NÚCLEO INTERMUNICIPAL DE ILUMINAÇÃO PÚBLICA | 0,00 | 103.000,00 | 109.952,50 | 117.484,23 | 125.531,90 | 455.968,63 |
| Função: | 25 - Energia | 0,00 | 103.000,00 | 109.952,50 | 117.484,23 | 125.531,90 | 455.968,63 |
| Subfunção: | 752 - Energia Elétrica | 0,00 | 103.000,00 | 109.952,50 | 117.484,23 | 125.531,90 | 455.968,63 |

Demonstrativo de Compatibilidade entre PPA e LOA

PPA 2018 - 2021 - Valores em R\$

| | | Valor global | | | | Total | |
|-----------------------|---|--------------|---------------------|---------------------|---------------------|---------------------|---------------------|
| | | 2018 | 2019 | 2020 | 2021 | | |
| Programa: | 2502 - GESTÃO DO NÚCLEO INTERMUNICIPAL DE ILUMINAÇÃO PÚBLICA - NIPP | 0,00 | 103.000,00 | 109.952,50 | 117.484,23 | 125.531,90 | 455.968,63 |
| Ação: | 1.100 - AQUISIÇÃO DE EQUIPAMENTOS E MATERIAIS PERMANENTES P/ | 0,00 | 1.000,00 | 1.067,50 | 1.140,62 | 1.218,75 | 4.426,87 |
| | 582 - 4.4.90.52.00 | 0,00 | 1.000,00 | 1.067,50 | 1.140,62 | 1.218,75 | 4.426,87 |
| | 1302 - Recursos Próprios/ Investimento | 0,00 | 1.000,00 | 1.067,50 | 1.140,62 | 1.218,75 | 4.426,87 |
| Ação: | 1.286 - MODERNIZAÇÃO DA ESTRUTURA FÍSICA (CONSTRUÇÃO, REFORMA/OU | 0,00 | 2.000,00 | 2.135,00 | 2.281,25 | 2.437,52 | 8.853,77 |
| | 1005 - 4.4.90.52.00 | 0,00 | 2.000,00 | 2.135,00 | 2.281,25 | 2.437,52 | 8.853,77 |
| | 1302 - Recursos Próprios/ Investimento | 0,00 | 2.000,00 | 2.135,00 | 2.281,25 | 2.437,52 | 8.853,77 |
| Ação: | 2.281 - MANUTENÇÃO DAS ATIVIDADES DO NÚCLEO INTERMUNICIPAL DE | 0,00 | 100.000,00 | 106.750,00 | 114.062,36 | 121.875,63 | 442.687,99 |
| | 583 - 3.1.90.04.00 | 0,00 | 3.000,00 | 3.202,50 | 3.421,87 | 3.656,27 | 13.280,64 |
| | 1301 - Recursos Próprios/ Pessoal e Encargos | 0,00 | 3.000,00 | 3.202,50 | 3.421,87 | 3.656,27 | 13.280,64 |
| | 1000 - 3.1.90.05.00 | 0,00 | 1.000,00 | 1.067,50 | 1.140,62 | 1.218,75 | 4.426,87 |
| | 1301 - Recursos Próprios/ Pessoal e Encargos | 0,00 | 1.000,00 | 1.067,50 | 1.140,62 | 1.218,75 | 4.426,87 |
| | 584 - 3.1.90.11.00 | 0,00 | 15.000,00 | 16.012,50 | 17.109,36 | 18.281,35 | 66.403,21 |
| | 1301 - Recursos Próprios/ Pessoal e Encargos | 0,00 | 15.000,00 | 16.012,50 | 17.109,36 | 18.281,35 | 66.403,21 |
| | 585 - 3.1.90.13.00 | 0,00 | 4.000,00 | 4.270,00 | 4.562,50 | 4.875,03 | 17.707,53 |
| | 1301 - Recursos Próprios/ Pessoal e Encargos | 0,00 | 4.000,00 | 4.270,00 | 4.562,50 | 4.875,03 | 17.707,53 |
| | 1001 - 3.1.90.91.00 | 0,00 | 1.000,00 | 1.067,50 | 1.140,62 | 1.218,75 | 4.426,87 |
| | 1301 - Recursos Próprios/ Pessoal e Encargos | 0,00 | 1.000,00 | 1.067,50 | 1.140,62 | 1.218,75 | 4.426,87 |
| | 1002 - 3.1.90.92.00 | 0,00 | 1.000,00 | 1.067,50 | 1.140,62 | 1.218,75 | 4.426,87 |
| | 1301 - Recursos Próprios/ Pessoal e Encargos | 0,00 | 1.000,00 | 1.067,50 | 1.140,62 | 1.218,75 | 4.426,87 |
| | 586 - 3.3.90.14.00 | 0,00 | 1.000,00 | 1.067,50 | 1.140,62 | 1.218,75 | 4.426,87 |
| | 1303 - Recursos Próprios/ Outras Despesas Correntes | 0,00 | 1.000,00 | 1.067,50 | 1.140,62 | 1.218,75 | 4.426,87 |
| | 587 - 3.3.90.30.00 | 0,00 | 500,00 | 533,75 | 570,31 | 609,38 | 2.213,44 |
| | 1303 - Recursos Próprios/ Outras Despesas Correntes | 0,00 | 500,00 | 533,75 | 570,31 | 609,38 | 2.213,44 |
| | 1003 - 3.3.90.33.00 | 0,00 | 1.000,00 | 1.067,50 | 1.140,62 | 1.218,75 | 4.426,87 |
| | 1303 - Recursos Próprios/ Outras Despesas Correntes | 0,00 | 1.000,00 | 1.067,50 | 1.140,62 | 1.218,75 | 4.426,87 |
| | 1004 - 3.3.90.36.00 | 0,00 | 3.500,00 | 3.736,25 | 3.992,18 | 4.265,64 | 15.494,07 |
| | 1303 - Recursos Próprios/ Outras Despesas Correntes | 0,00 | 3.500,00 | 3.736,25 | 3.992,18 | 4.265,64 | 15.494,07 |
| | 588 - 3.3.90.39.00 | 0,00 | 68.000,00 | 72.590,00 | 77.562,42 | 82.875,45 | 301.027,87 |
| | 1303 - Recursos Próprios/ Outras Despesas Correntes | 0,00 | 68.000,00 | 72.590,00 | 77.562,42 | 82.875,45 | 301.027,87 |
| | 589 - 3.3.90.91.00 | 0,00 | 500,00 | 533,75 | 570,31 | 609,38 | 2.213,44 |
| | 1303 - Recursos Próprios/ Outras Despesas Correntes | 0,00 | 500,00 | 533,75 | 570,31 | 609,38 | 2.213,44 |
| | 590 - 3.3.90.92.00 | 0,00 | 500,00 | 533,75 | 570,31 | 609,38 | 2.213,44 |
| | 1303 - Recursos Próprios/ Outras Despesas Correntes | 0,00 | 500,00 | 533,75 | 570,31 | 609,38 | 2.213,44 |
| Unidade Gestora: | 7 - Câmara Municipal de Chã Grande | 0,00 | 2.255.000,00 | 2.407.212,50 | 2.572.106,60 | 2.748.295,84 | 9.982.614,94 |
| Unidade Orçamentária: | 1001 - CORPO DELIBERATIVO E SEC. DA CÂMARA | 0,00 | 2.255.000,00 | 2.407.212,50 | 2.572.106,60 | 2.748.295,84 | 9.982.614,94 |
| Função: | 1 - Legislativa | 0,00 | 2.246.000,00 | 2.397.605,00 | 2.561.840,98 | 2.737.327,03 | 9.942.773,01 |
| Subfunção: | 31 - Ação Legislativa | 0,00 | 2.246.000,00 | 2.397.605,00 | 2.561.840,98 | 2.737.327,03 | 9.942.773,01 |

Demonstrativo de Compatibilidade entre PPA e LOA

PPA 2018 - 2021 - Valores em R\$

| Programa: | Ação: | Descrição | Valor global | | | | Total | |
|---|--|-----------------------|--------------|--------------|--------------|--------------|--------------|--------------|
| | | | 2018 | 2019 | 2020 | 2021 | | |
| 101 - GESTÃO ADMINISTRATIVA DA CÂMARA MUNICIPAL | 1.1 - REEQUIPAMENTO DA UNIDADE: AQUISIÇÃO DE MÓVEIS, MÁQUINAS E | | 0,00 | 2.246.000,00 | 2.397.605,00 | 2.561.840,98 | 2.737.327,03 | 9.942.773,01 |
| | | 876 - 4.4.90.52.00 | 0,00 | 25.000,00 | 26.687,50 | 28.515,59 | 30.468,91 | 110.672,00 |
| | | 1 - Recursos Próprios | 0,00 | 25.000,00 | 26.687,50 | 28.515,59 | 30.468,91 | 110.672,00 |
| Ação: | 1.2 - CONSTRUÇÃO, REFORMA E/OU AMPLIAÇÃO DO PRÉDIO DO PODER | | 0,00 | 100.000,00 | 106.750,00 | 114.062,38 | 121.875,65 | 442.688,03 |
| | | 877 - 4.4.90.51.00 | 0,00 | 100.000,00 | 106.750,00 | 114.062,38 | 121.875,65 | 442.688,03 |
| | | 1 - Recursos Próprios | 0,00 | 100.000,00 | 106.750,00 | 114.062,38 | 121.875,65 | 442.688,03 |
| Ação: | 1.3 - AQUISIÇÃO DE VEÍCULOS PARA O PODER LEGISLATIVO | | 0,00 | 70.000,00 | 74.725,00 | 79.843,66 | 85.312,95 | 309.881,61 |
| | | 878 - 4.4.90.52.00 | 0,00 | 70.000,00 | 74.725,00 | 79.843,66 | 85.312,95 | 309.881,61 |
| | | 1 - Recursos Próprios | 0,00 | 70.000,00 | 74.725,00 | 79.843,66 | 85.312,95 | 309.881,61 |
| Ação: | 1.4 - AQUISIÇÃO DE EQUIPAMENTOS DE INFORMÁTICA, PERIFÉRICOS EM GERAL | | 0,00 | 15.000,00 | 16.012,50 | 17.109,36 | 18.281,35 | 66.403,21 |
| | | 879 - 4.4.90.52.00 | 0,00 | 15.000,00 | 16.012,50 | 17.109,36 | 18.281,35 | 66.403,21 |
| | | 1 - Recursos Próprios | 0,00 | 15.000,00 | 16.012,50 | 17.109,36 | 18.281,35 | 66.403,21 |
| Ação: | 2.1 - GESTÃO ADMINISTRATIVA DA UNIDADE | | 0,00 | 385.000,00 | 410.987,50 | 439.140,14 | 469.221,23 | 1.704.348,87 |
| | | 880 - 3.1.90.11.00 | 0,00 | 210.000,00 | 224.175,00 | 239.530,99 | 255.938,86 | 929.644,85 |
| | | 1 - Recursos Próprios | 0,00 | 210.000,00 | 224.175,00 | 239.530,99 | 255.938,86 | 929.644,85 |
| | | 881 - 3.1.90.16.00 | 0,00 | 5.000,00 | 5.337,50 | 5.703,12 | 6.093,78 | 22.134,40 |
| | | 1 - Recursos Próprios | 0,00 | 5.000,00 | 5.337,50 | 5.703,12 | 6.093,78 | 22.134,40 |
| | | 882 - 3.3.90.14.00 | 0,00 | 10.000,00 | 10.675,00 | 11.406,24 | 12.187,57 | 44.268,81 |
| | | 1 - Recursos Próprios | 0,00 | 10.000,00 | 10.675,00 | 11.406,24 | 12.187,57 | 44.268,81 |
| | | 883 - 3.3.90.30.00 | 0,00 | 30.000,00 | 32.025,00 | 34.218,71 | 36.562,69 | 132.806,40 |
| | | 1 - Recursos Próprios | 0,00 | 30.000,00 | 32.025,00 | 34.218,71 | 36.562,69 | 132.806,40 |
| | | 884 - 3.3.90.36.00 | 0,00 | 60.000,00 | 64.050,00 | 68.437,42 | 73.125,38 | 265.612,80 |
| | | 1 - Recursos Próprios | 0,00 | 60.000,00 | 64.050,00 | 68.437,42 | 73.125,38 | 265.612,80 |
| | | 885 - 3.3.90.39.00 | 0,00 | 70.000,00 | 74.725,00 | 79.843,66 | 85.312,95 | 309.881,61 |
| | | 1 - Recursos Próprios | 0,00 | 70.000,00 | 74.725,00 | 79.843,66 | 85.312,95 | 309.881,61 |
| Ação: | 2.2 - SUBSÍDIOS DOS VEREADORES | | 0,00 | 1.010.000,00 | 1.078.175,00 | 1.152.029,99 | 1.230.944,04 | 4.471.149,03 |
| | | 886 - 3.1.90.11.00 | 0,00 | 1.010.000,00 | 1.078.175,00 | 1.152.029,99 | 1.230.944,04 | 4.471.149,03 |
| | | 1 - Recursos Próprios | 0,00 | 1.010.000,00 | 1.078.175,00 | 1.152.029,99 | 1.230.944,04 | 4.471.149,03 |
| Ação: | 2.3 - CONCESSÃO DE DIÁRIAS A VEREADORES | | 0,00 | 40.000,00 | 42.700,00 | 45.624,95 | 48.750,26 | 177.075,21 |
| | | 887 - 3.3.90.14.00 | 0,00 | 40.000,00 | 42.700,00 | 45.624,95 | 48.750,26 | 177.075,21 |
| | | 1 - Recursos Próprios | 0,00 | 40.000,00 | 42.700,00 | 45.624,95 | 48.750,26 | 177.075,21 |
| Ação: | 2.4 - CONSULTORIAS E ASSESSORIAS TÉCNICAS | | 0,00 | 80.000,00 | 85.400,00 | 91.249,90 | 97.500,52 | 354.150,42 |
| | | 888 - 3.3.90.35.00 | 0,00 | 80.000,00 | 85.400,00 | 91.249,90 | 97.500,52 | 354.150,42 |
| | | 1 - Recursos Próprios | 0,00 | 80.000,00 | 85.400,00 | 91.249,90 | 97.500,52 | 354.150,42 |
| Ação: | 2.5 - DESPESAS DE OBRIGAÇÕES VINDAS DE EXERCÍCIOS ANTERIORES | | 0,00 | 10.000,00 | 10.675,00 | 11.406,24 | 12.187,56 | 44.268,80 |
| | | 889 - 3.1.90.92.00 | 0,00 | 5.000,00 | 5.337,50 | 5.703,12 | 6.093,78 | 22.134,40 |
| | | 1 - Recursos Próprios | 0,00 | 5.000,00 | 5.337,50 | 5.703,12 | 6.093,78 | 22.134,40 |

Demonstrativo de Compatibilidade entre PPA e LOA

PPA 2018 - 2021 - Valores em R\$

| Ação: | Valor global | 2018 - 2021 - Valores em R\$ | | | | Total |
|---|--------------|------------------------------|-------------------|-------------------|-------------------|---------------------|
| | | 2018 | 2019 | 2020 | 2021 | |
| 890 - 3.3.90.92.00 | 0,00 | 5.000,00 | 5.337,50 | 5.703,12 | 6.093,78 | 22.134,40 |
| 1 - Recursos Próprios | 0,00 | 5.000,00 | 5.337,50 | 5.703,12 | 6.093,78 | 22.134,40 |
| 2.6 - DESPESAS COM PASSAGENS E LOCOMOÇÃO | 0,00 | 10.000,00 | 10.675,00 | 11.406,24 | 12.187,57 | 44.268,81 |
| 891 - 3.3.90.33.00 | 0,00 | 10.000,00 | 10.675,00 | 11.406,24 | 12.187,57 | 44.268,81 |
| 1 - Recursos Próprios | 0,00 | 10.000,00 | 10.675,00 | 11.406,24 | 12.187,57 | 44.268,81 |
| 2.7 - VERBA INDENIZATÓRIA PELO EXERCÍCIO DA PRESIDÊNCIA DO PODER | 0,00 | 84.000,00 | 89.670,00 | 95.812,40 | 102.375,55 | 371.857,95 |
| 892 - 3.3.90.93.00 | 0,00 | 84.000,00 | 89.670,00 | 95.812,40 | 102.375,55 | 371.857,95 |
| 1 - Recursos Próprios | 0,00 | 84.000,00 | 89.670,00 | 95.812,40 | 102.375,55 | 371.857,95 |
| 2.8 - RECOLHIMENTO DA CONTRIBUIÇÃO PREVIDENCIÁRIA PATRONAL | 0,00 | 285.000,00 | 304.237,50 | 325.077,77 | 347.345,60 | 1.261.660,87 |
| 893 - 3.1.90.13.00 | 0,00 | 270.000,00 | 288.225,00 | 307.968,41 | 329.064,25 | 1.195.257,66 |
| 1 - Recursos Próprios | 0,00 | 270.000,00 | 288.225,00 | 307.968,41 | 329.064,25 | 1.195.257,66 |
| 894 - 3.1.91.13.00 | 0,00 | 5.000,00 | 5.337,50 | 5.703,12 | 6.093,78 | 22.134,40 |
| 1 - Recursos Próprios | 0,00 | 5.000,00 | 5.337,50 | 5.703,12 | 6.093,78 | 22.134,40 |
| 895 - 3.3.90.47.00 | 0,00 | 10.000,00 | 10.675,00 | 11.406,24 | 12.187,57 | 44.268,81 |
| 1 - Recursos Próprios | 0,00 | 10.000,00 | 10.675,00 | 11.406,24 | 12.187,57 | 44.268,81 |
| 2.9 - DESPESAS COM CERIMONIAL E EVENTOS DO PODER LEGISLATIVO | 0,00 | 30.000,00 | 32.025,00 | 34.218,72 | 36.562,71 | 132.806,43 |
| 896 - 3.3.90.30.00 | 0,00 | 10.000,00 | 10.675,00 | 11.406,24 | 12.187,57 | 44.268,81 |
| 1 - Recursos Próprios | 0,00 | 10.000,00 | 10.675,00 | 11.406,24 | 12.187,57 | 44.268,81 |
| 897 - 3.3.90.36.00 | 0,00 | 10.000,00 | 10.675,00 | 11.406,24 | 12.187,57 | 44.268,81 |
| 1 - Recursos Próprios | 0,00 | 10.000,00 | 10.675,00 | 11.406,24 | 12.187,57 | 44.268,81 |
| 898 - 3.3.90.39.00 | 0,00 | 10.000,00 | 10.675,00 | 11.406,24 | 12.187,57 | 44.268,81 |
| 1 - Recursos Próprios | 0,00 | 10.000,00 | 10.675,00 | 11.406,24 | 12.187,57 | 44.268,81 |
| 2.10 - LOCAÇÃO E MANUTENÇÃO DE VEÍCULOS | 0,00 | 11.000,00 | 11.742,50 | 12.546,86 | 13.406,32 | 48.695,68 |
| 899 - 3.3.90.30.00 | 0,00 | 3.000,00 | 3.202,50 | 3.421,87 | 3.656,27 | 13.280,64 |
| 1 - Recursos Próprios | 0,00 | 3.000,00 | 3.202,50 | 3.421,87 | 3.656,27 | 13.280,64 |
| 900 - 3.3.90.36.00 | 0,00 | 5.000,00 | 5.337,50 | 5.703,12 | 6.093,78 | 22.134,40 |
| 1 - Recursos Próprios | 0,00 | 5.000,00 | 5.337,50 | 5.703,12 | 6.093,78 | 22.134,40 |
| 901 - 3.3.90.39.00 | 0,00 | 3.000,00 | 3.202,50 | 3.421,87 | 3.656,27 | 13.280,64 |
| 1 - Recursos Próprios | 0,00 | 3.000,00 | 3.202,50 | 3.421,87 | 3.656,27 | 13.280,64 |
| 2.11 - DIVULGAÇÃO INSTITUCIONAL | 0,00 | 15.000,00 | 16.012,50 | 17.109,36 | 18.281,34 | 66.403,20 |
| 902 - 3.3.90.30.00 | 0,00 | 5.000,00 | 5.337,50 | 5.703,12 | 6.093,78 | 22.134,40 |
| 1 - Recursos Próprios | 0,00 | 5.000,00 | 5.337,50 | 5.703,12 | 6.093,78 | 22.134,40 |
| 903 - 3.3.90.36.00 | 0,00 | 5.000,00 | 5.337,50 | 5.703,12 | 6.093,78 | 22.134,40 |
| 1 - Recursos Próprios | 0,00 | 5.000,00 | 5.337,50 | 5.703,12 | 6.093,78 | 22.134,40 |
| 904 - 3.3.90.39.00 | 0,00 | 5.000,00 | 5.337,50 | 5.703,12 | 6.093,78 | 22.134,40 |
| 1 - Recursos Próprios | 0,00 | 5.000,00 | 5.337,50 | 5.703,12 | 6.093,78 | 22.134,40 |
| 2.12 - TREINAMENTO, CAPACITAÇÃO E QUALIFICAÇÃO DE AGENTES PÚBLICOS | 0,00 | 20.000,00 | 21.350,00 | 22.812,48 | 24.375,13 | 88.537,61 |
| 905 - 3.3.90.36.00 | 0,00 | 5.000,00 | 5.337,50 | 5.703,12 | 6.093,78 | 22.134,40 |

Demonstrativo de Compatibilidade entre PPA e LOA

PPA 2018 - 2021 - Valores em R\$

| | | Valor global | | | | | |
|------------|--|--------------|-----------|-----------|-----------|-----------|------------|
| | | 2018 | 2019 | 2020 | 2021 | Total | |
| Ação: | 2.13 - MODERNIZAÇÃO ADMINISTRATIVA E INFORMATIZAÇÃO DOS PROC. DA | 0,00 | 15.000,00 | 16.012,50 | 17.109,36 | 18.281,34 | 66.403,20 |
| | 907 - 3.3.90.35.00 | 0,00 | 5.000,00 | 5.337,50 | 5.703,12 | 6.093,78 | 22.134,40 |
| | 1 - Recursos Próprios | 0,00 | 5.000,00 | 5.337,50 | 5.703,12 | 6.093,78 | 22.134,40 |
| | 908 - 3.3.90.36.00 | 0,00 | 5.000,00 | 5.337,50 | 5.703,12 | 6.093,78 | 22.134,40 |
| | 1 - Recursos Próprios | 0,00 | 5.000,00 | 5.337,50 | 5.703,12 | 6.093,78 | 22.134,40 |
| | 909 - 3.3.90.39.00 | 0,00 | 5.000,00 | 5.337,50 | 5.703,12 | 6.093,78 | 22.134,40 |
| | 1 - Recursos Próprios | 0,00 | 5.000,00 | 5.337,50 | 5.703,12 | 6.093,78 | 22.134,40 |
| Ação: | 2.14 - MANUTENÇÃO DO SISTEMA DE CONTROLE INTERNO DA CÂMARA DE | 0,00 | 41.000,00 | 43.767,50 | 46.765,58 | 49.969,00 | 181.502,08 |
| | 910 - 3.1.90.11.00 | 0,00 | 20.000,00 | 21.350,00 | 22.812,48 | 24.375,13 | 88.537,61 |
| | 1 - Recursos Próprios | 0,00 | 20.000,00 | 21.350,00 | 22.812,48 | 24.375,13 | 88.537,61 |
| | 911 - 3.1.90.13.00 | 0,00 | 5.000,00 | 5.337,50 | 5.703,12 | 6.093,78 | 22.134,40 |
| | 1 - Recursos Próprios | 0,00 | 5.000,00 | 5.337,50 | 5.703,12 | 6.093,78 | 22.134,40 |
| | 912 - 3.1.91.13.00 | 0,00 | 1.000,00 | 1.067,50 | 1.140,62 | 1.218,75 | 4.426,87 |
| | 1 - Recursos Próprios | 0,00 | 1.000,00 | 1.067,50 | 1.140,62 | 1.218,75 | 4.426,87 |
| | 913 - 3.3.90.30.00 | 0,00 | 5.000,00 | 5.337,50 | 5.703,12 | 6.093,78 | 22.134,40 |
| | 1 - Recursos Próprios | 0,00 | 5.000,00 | 5.337,50 | 5.703,12 | 6.093,78 | 22.134,40 |
| | 914 - 3.3.90.36.00 | 0,00 | 5.000,00 | 5.337,50 | 5.703,12 | 6.093,78 | 22.134,40 |
| | 1 - Recursos Próprios | 0,00 | 5.000,00 | 5.337,50 | 5.703,12 | 6.093,78 | 22.134,40 |
| | 915 - 3.3.90.39.00 | 0,00 | 5.000,00 | 5.337,50 | 5.703,12 | 6.093,78 | 22.134,40 |
| | 1 - Recursos Próprios | 0,00 | 5.000,00 | 5.337,50 | 5.703,12 | 6.093,78 | 22.134,40 |
| Função: | 28 - Encargos Especiais | 0,00 | 9.000,00 | 9.607,50 | 10.265,62 | 10.968,81 | 39.841,93 |
| Subfunção: | 31 - Ação Legislativa | 0,00 | 9.000,00 | 9.607,50 | 10.265,62 | 10.968,81 | 39.841,93 |
| Programa: | 101 - GESTÃO ADMINISTRATIVA DA CÂMARA MUNICIPAL | 0,00 | 9.000,00 | 9.607,50 | 10.265,62 | 10.968,81 | 39.841,93 |
| Ação: | 0.1 - AMORTIZAÇÃO DE DÍVIDAS CONTRAÍDAS JUNTO A OUTROS ÓRGÃOS | 0,00 | 9.000,00 | 9.607,50 | 10.265,62 | 10.968,81 | 39.841,93 |
| | 916 - 3.3.90.93.00 | 0,00 | 4.000,00 | 4.270,00 | 4.562,50 | 4.875,03 | 17.707,53 |
| | 1 - Recursos Próprios | 0,00 | 4.000,00 | 4.270,00 | 4.562,50 | 4.875,03 | 17.707,53 |
| | 917 - 4.6.90.71.00 | 0,00 | 5.000,00 | 5.337,50 | 5.703,12 | 6.093,78 | 22.134,40 |
| | 1 - Recursos Próprios | 0,00 | 5.000,00 | 5.337,50 | 5.703,12 | 6.093,78 | 22.134,40 |