



PRESTAÇÃO DE CONTAS  
PREFEITO

**ITEM 73**

RESOLUÇÃO TC Nº 0002/2013 - ANEXO I



# Município Chã Grande - PE

CNPJ: 11.049.806/0001-90  
 PE - Pernambuco  
 Chã Grande  
 55.636-000 Av. São José, 101 - centro  
 Fone(s): (81) 3537-1140

Fax: (81) 3537-1140

Página: 1

RELATÓRIO DE GESTÃO FISCAL  
 ORÇAMENTOS FISCAL E DA SEGURIDADE SOCIAL  
 Período: Janeiro/2012 a Dezembro/2012  
 PODER EXECUTIVO  
 Sistema - Pública-COP  
 Unidade Responsável - Prefeitura Municipal de Chã Grande

## Anexo I - Demonstrativo da Despesa com Pessoal

RGF - ANEXO I (LRF, Art. 55, inciso I, alínea "a")

R\$

DESPESAS COM PESSOAL	DESPESAS EXECUTADAS	
	Jan/2012 a Dez/2012	
	LIQUIDADAS (a)	INSC. EM RESTOS A PAGAR NÃO PROC (b)
DESPESA BRUTA COM PESSOAL (I)	21.217.283,53	0,00
Pessoal ativo	18.249.809,32	0,00
Pessoal inativo e pensionistas	2.967.474,21	0,00
Outras Despesas de pessoal decorrentes de contratos de terceirização (§ 1º do art. 18 da LRF)	0,00	0,00
DESPESAS NÃO COMPUTADAS (§ 1º do art. 19 da LRF) (II)	2.972.267,96	0,00
Indenizações por demissão e incentivos a demissão voluntária	0,00	0,00
Decorrentes de decisões judiciais	4.793,75	0,00
Despesas de exercícios anteriores	0,00	0,00
Inativos e Pensionistas com recursos vinculados	2.967.474,21	0,00
DESPESA LÍQUIDA COM PESSOAL (III) = (I-II)	18.245.015,57	0,00
DESPESA TOTAL COM PESSOAL - DTP (IV) = (III a + III b)		18.245.015,57
<b>APURAÇÃO DO CUMPRIMENTO DO LIMITE LEGAL</b>		
RECEITA CORRENTE LÍQUIDA - RCL (V)		33.995.069,05
% da DESPESA TOTAL COM PESSOAL - DTP sobre a RCL (VI) = (IV/V) * 100		53,67
LIMITE MÁXIMO (INCISOS I, II E III, ART. 20 DA LRF) - 54%		18.357.337,29
LIMITE PRUDENCIAL (PARAG. ÚNICO, ART 22 DA LRF) - 51,30%		17.439.470,42


Nota: Durante o exercício, somente as despesas liquidadas são consideradas executadas. No encerramento do exercício, as despesas não liquidadas inscritas em restos a pagar não processados são também consideradas executadas. Dessa forma, para maior transparência, as despesas executadas estão segregadas em:

- a) Despesas liquidadas, consideradas aquelas em que houve a entrega do material ou serviço, nos termos do art. 63 da Lei 4.320/64;
- b) Despesas empenhadas mas não liquidadas, inscritas em Restos a Pagar não processados, consideradas liquidadas no encerramento do exercício, por força do art. 35, inciso II da Lei 4.320/64.

Nota explicativa: Anexo publicado no quadro de avisos da Prefeitura no período de 30 de janeiro a 30 de maio de 2013 e republicado dia 01 de abril de 2013.

Jamay Simone Freitas dos Santos  
 CT - CRC - PE 020517/0-2  
 CPF 040 976 624 - 06

# Município Chã Grande - PE



CNPJ: 11.049.806/0001-90  
 PE - Pernambuco  
 Chã Grande  
 55.636-000 Av. São José, 101 - centro  
 Fone(s): (81) 3537-1140

Fax: (81) 3537-1140

Página: 1

RELATÓRIO DE GESTÃO FISCAL  
 ORÇAMENTOS FISCAL E DA SEGURIDADE SOCIAL  
 Período: 3o. Quadrimestre/2012  
 CONSOLIDADO  
 Sistema - Pública-COP  
 Unidade Responsável - Prefeitura Municipal de Chã Grande

## Anexo II - Demonstrativo da Dívida Consolidada Líquida

RGF - ANEXO II (LRF, Art. 55, inciso I, alínea "b")

DÍVIDA CONSOLIDADA	Saldo Exercício Anterior	SALDO DO EXERCÍCIO DE 2012		
		Até o 1.o Quadrimestre	Até o 2.o Quadrimestre	Até o 3.o Quadrimestre
Dívida Consolidada - DC (I)	6.605.775,30	6.199.139,58	5.974.892,06	6.338.571,28
Dívida Mobiliária	0,00	0,00	0,00	0,00
Dívida Contratual	6.605.775,30	6.199.139,58	5.974.892,06	6.338.571,28
Interna	6.605.775,30	6.199.139,58	5.974.892,06	6.338.571,28
Externa	0,00	0,00	0,00	0,00
Precatórios posteriores a 5.5.2000 (inclusive)	0,00	0,00	0,00	0,00
Demais Dívidas	0,00	0,00	0,00	0,00
DEDUÇÕES (II)				
Disponibilidade de Caixa Bruta	803.934,52	1.456.293,10	1.851.820,34	775.735,48
Demais Haveres Financeiros	8.563,45	8.563,45	8.563,45	8.563,45
(-) Restos a Pagar Processados (Exceto Precatórios)	3.570.821,33	2.478.199,34	2.418.324,63	3.157.706,48
<b>Dívida Consolidada Líquida DCL (III)=(I-II)</b>	<b>6.605.775,30</b>	<b>6.199.139,58</b>	<b>5.974.892,06</b>	<b>6.338.571,28</b>
Receita Corrente Líquida - RCL	32.545.820,59	32.690.711,64	32.420.972,91	33.995.069,05
% da DC sobre a RCL (I/RCL)	20,30	18,96	18,43	18,65
% da DCL sobre a RCL (III/RCL)	20,30	18,96	18,43	18,65
Limite definido por Resolução do Senado Federal (I)	39.054.984,71	39.228.853,97	38.905.167,49	40.794.082,86

Nota: (1) 120,00% Referente a R.C.L dos últimos 12 meses

DETALHAMENTO DA DÍVIDA CONTRATUAL	Saldo Exercício Anterior	SALDO DO EXERCÍCIO DE 2012		
		Até o 1.o Quadrimestre	Até o 2.o Quadrimestre	Até o 3.o Quadrimestre
DÍVIDA CONTRATUAL (IV = V + VI + VII + VIII)	6.605.775,30	6.199.139,58	5.974.892,06	6.338.571,28
DÍVIDA DE PPP (V)	0,00	0,00	0,00	0,00
PARCELAMENTOS DE DÍVIDAS (VI)	6.472.679,34	6.072.914,52	5.848.667,00	6.254.421,24
De Tributos	0,00	0,00	0,00	0,00
De Contribuições Sociais	6.472.679,34	6.072.914,52	5.848.667,00	6.254.421,24
Previdenciárias	6.472.679,34	6.072.914,52	5.848.667,00	6.254.421,24
Demais Contribuições Sociais	0,00	0,00	0,00	0,00
Do FGTS	0,00	0,00	0,00	0,00
Com Instituições Não Financeiras	0,00	0,00	0,00	0,00
DÍVIDA COM INSTITUIÇÕES FINANCEIRAS (VII)	0,00	0,00	0,00	0,00
Interna	0,00	0,00	0,00	0,00
Externa	0,00	0,00	0,00	0,00
DEMAIS DÍVIDAS CONTRATUAIS (VIII)	133.095,96	126.225,06	126.225,06	84.150,04

# Município Chã Grande - PE

Página: 2

RELATÓRIO DE GESTÃO FISCAL  
ORÇAMENTOS FISCAL E DA SEGURIDADE SOCIAL  
Período: 3o. Quadrimestre/2012  
CONSOLIDADO


Sistema - Pública-COP

Unidade Responsável - Prefeitura Municipal de Chã Grande

## Anexo II - Demonstrativo da Dívida Consolidada Líquida


OUTRO VALORES NÃO INTEGRANTES DC	Saldo Exercício Anterior	SALDO DO EXERCÍCIO DE 2012		
		Até o 1.o Quadrimestre	Até o 2.o Quadrimestre	Até o 3.o Quadrimestre
PRECATÓRIOS ANTERIORES A 05/05/2000	0,00	0,00	0,00	0,00
INSUFICIÊNCIA FINANCEIRA	2.758.323,36	0,00	0,00	2.261.506,85
DEPÓSITOS	0,00	0,00	0,00	0,00
RP NÃO-PROCESSADOS DE EXERCÍCIOS	2.427.876,83	1.986.048,74	1.665.823,65	41.773,00
ANTECIPAÇÕES DE RECEITA ORÇAMENTÁRIA -	0,00	0,00	0,00	0,00
<b>REGIME PREVIDENCIÁRIO</b>				
DÍVIDA CONSOLIDADA PREVIDENCIÁRIA	Saldo Exercício Anterior	SALDO DO EXERCÍCIO DE 2012		
		Até o 1.o Quadrimestre	Até o 2.o Quadrimestre	Até o 3.o Quadrimestre
DÍVIDA CONSOLIDADA PREVIDENCIÁRIA (IV)	50.344.850,36	50.344.850,36	50.344.850,36	58.649.472,19
Passivo Atuarial	50.344.850,36	50.344.850,36	50.344.850,36	58.649.472,19
Demais Dívidas	0,00	0,00	0,00	0,00
DEDUÇÕES (V)	564.327,34	412.629,11	226.236,85	91.167,17
Disponibilidade de Caixa Bruta	-24.743,87	-12.251,04	16.713,61	88.900,79
Investimentos	588.527,17	424.336,11	209.523,24	2.050,06
Demais Haveres Financeiros	544,04	544,04	0,00	216,32
(-) Restos à Pagar Processados	0,00	0,00	0,00	0,00
OBRIGAÇÕES NÃO INTEGRANTES DA DC	0,00	0,00	0,00	0,00
Dívida Consolidada Líquida Previdenciária (VI) = (IV - V)	49.780.523,02	49.932.221,25	50.118.613,51	58.558.305,02

Nota explicativa: Anexo publicado no quadro de avisos da Prefeitura no período de 30 de janeiro a 30 de maio de 2013 e republicado dia 01 de abril de 2013.



Jamay Simone Freitas dos Santos  
CT - CRC - PE 020517 / O - 2  
CPF 040 976 624 - 08

# Município Chã Grande - PE



CNPJ: 11.049.806/0001-90

PE - Pernambuco

Chã Grande

55.636-000 Av. São José, 101 - centro

Fone(s): (81) 3537-1140

Fax: (81) 3537-1140

Página: 1.

RELATÓRIO DE GESTÃO FISCAL  
ORÇAMENTOS FISCAL E DA SEGURIDADE SOCIAL  
Período: 3o. Quadrimestre/2012  
CONSOLIDADO

Sistema - Pública-COP

Unidade Responsável - Prefeitura Municipal de Chã Grande

## Anexo III - Demonstrativo das Garantias e Contragarantias de Valores

GF - ANEXO III (LRF, Art. 55, inciso I, alínea "c" e Art. 40, § 1º)


R\$

GARANTIAS CONCEDIDAS	Saldo Exercício Anterior	SALDO DO EXERCÍCIO DE 2012		
		Até o 1.o Quadrimestre	Até o 2.o Quadrimestre	Até o 3.o Quadrimestre
EXTERNAS (I)	0,00	0,00	0,00	0,00
Aval ou fiança em operações de crédito	0,00	0,00	0,00	0,00
Outras garantias nos Termos da LRF	0,00	0,00	0,00	0,00
INTERNAS (II)	0,00	0,00	0,00	0,00
Aval ou fiança em operações de crédito	0,00	0,00	0,00	0,00
Outras garantias nos Termos da LRF	0,00	0,00	0,00	0,00
<b>Total das garantias concedidas (III)=(I+II)</b>	<b>0,00</b>	<b>0,00</b>	<b>0,00</b>	<b>0,00</b>
Receita Corrente Líquida (IV)	32.545.820,59	32.690.711,64	32.420.972,91	33.995.069,05
% do Total das Garantias s/ RCL	0,00	0,00	0,00	0,00
Limite def. por Resolução do Senado Federal (*)	0,00	0,00	0,00	0,00


CONTRAGARANTIAS RECEBIDAS	Saldo Exercício Anterior	SALDO DO EXERCÍCIO DE 2012		
		Até o 1.o Quadrimestre	Até o 2.o Quadrimestre	Até o 3.o Quadrimestre
EXTERNAS (V)	0,00	0,00	0,00	0,00
Aval ou fiança em operações de crédito	0,00	0,00	0,00	0,00
Outras garantias nos Termos da LRF	0,00	0,00	0,00	0,00
INTERNAS (VI)	0,00	0,00	0,00	0,00
Aval ou fiança em operações de crédito	0,00	0,00	0,00	0,00
Outras garantias nos Termos da LRF	0,00	0,00	0,00	0,00
<b>Total das Contragarantias (VII)=(V+VI)</b>	<b>0,00</b>	<b>0,00</b>	<b>0,00</b>	<b>0,00</b>

Nota: (\*) 0,00% Referente a R.C.L dos últimos 12 meses

Nota explicativa: Anexo publicado no quadro de avisos da Prefeitura no período de 30 de janeiro a 30 de maio de 2013 e republicado dia 01 de abril de 2013.

  
Jamay Simone Freitas dos Santos  
CT - CRC - PE 020517 / O - 2  
CPF 040 976 624 - 06

# Prefeitura Municipal Chã Grande - PE



CNPJ: 11.049.806/0001-90  
 PE - Pernambuco  
 Chã Grande  
 55.636-000 Av. São José, 101 - centro  
 Fone(s): (81) 3537-1140

Fax: (81) 3537-1140

Página: 1

RELATÓRIO DE GESTÃO FISCAL  
 ORÇAMENTOS FISCAL E DA SEGURIDADE SOCIAL  
 Período: 3o. Quadrimestre/2012  
 PODER EXECUTIVO  
 Sistema - Pública-COP  
 Unidade Responsável - Prefeitura Municipal de Chã Grande

## Anexo IV - Demonstrativo das Operações de Crédito

R\$

GF - ANEXO IV (LRF, Art. 55, inciso I, alínea "d" e inciso III, alínea "c")

OPERAÇÕES DE CRÉDITO	VALOR REALIZADO	
	No Quadrimestre de Referência	Até Quadrimestre de Referência (a)
SUJEITAS AO LIMITE PARA FINS DE CONTRATAÇÃO (I)	0,00	0,00
Mobiliária	0,00	0,00
Interna	0,00	0,00
Externa	0,00	0,00
Contratual	0,00	0,00
Interna	0,00	0,00
Abertura de Crédito	0,00	0,00
Aquisição Financiada de Bens e Arrendamento Mercantil Financeiro	0,00	0,00
Derivadas de PPP	0,00	0,00
Demais Aquisições Financiadas	0,00	0,00
Antecipação de Receita	0,00	0,00
Pela Venda a Termo de Bens e Serviços	0,00	0,00
Demais Antecipações de Receita	0,00	0,00
Assunção, Reconhecimento e Confissão de Dívidas (LRF, art. 29, § 1º)	0,00	0,00
Outras Operações de Crédito	0,00	0,00
Externa	0,00	0,00
Abertura de Crédito	0,00	0,00
Aquisição Financiada de Bens e Arrendamento Mercantil Financeiro	0,00	0,00
Antecipação de receita	0,00	0,00
Assunção, Reconhecimento e Confissão de Dívidas	0,00	0,00
Outras Operações de Crédito	0,00	0,00
NÃO SUJEITAS AO LIMITE PARA FINS DE CONTRATAÇÃO (II)	0,00	0,00
Parcelamentos de Dívidas	0,00	0,00
De Tributos	0,00	0,00
De Contribuições Sociais	0,00	0,00
Previdenciárias	0,00	0,00
Demais Contribuições Sociais	0,00	0,00
Do FGTS	0,00	0,00
Melhoria da Administração de Receitas e da Gestão Fiscal, Financeira e Patrimonial	0,00	0,00
Programa de Iluminação Pública - RELUZ	0,00	0,00
Amparadas pelo art. 9-N da Resolução n 2.827/01, do CMN	0,00	0,00
<b>APURAÇÃO DO CUMPRIMENTO DOS LIMITES</b>	<b>Valor</b>	<b>% SOBRE A RCL</b>
RECEITA CORRENTE LÍQUIDA - RCL	27.965.255,13	-
OPERAÇÕES VEDADAS (III)	0,00	0,00
TOTAL CONSIDERADO PARA FINS DA APURAÇÃO DO CUMPRIMENTO DO LIMITE (IV) = (Ia + III)	0,00	0,00
LIMITE GERAL DEFINIDO POR RESOLUÇÃO DO SENADO FEDERAL PARA AS		

# Prefeitura Municipal Chã Grande - PE

Página: 2

RELATÓRIO DE GESTÃO FISCAL  
ORÇAMENTOS FISCAL E DA SEGURIDADE SOCIAL

Período: 3o. Quadrimestre/2012


PODER EXECUTIVO

Sistema - Pública-COP


Unidade Responsável - Prefeitura Municipal de Chã Grande

Anexo IV - Demonstrativo das Operações de Crédito		
PERAÇÕES DE CRÉDITO INTERNAS E EXTERNAS	4.474.440,82	16,00
PERAÇÕES DE CRÉDITO POR ANTECIPAÇÃO DA RECEITA RÇAMENTÁRIA	0,00	0,00
MITE DEFINIDO POR RESOLUÇÃO DO SENADO FEDERAL PARA AS PERAÇÕES DE CRÉDITO POR ANTECIPAÇÃO DA RECEITA RÇAMENTÁRIA	1.957.567,86	7,00
OTAL CONSIDERADO PARA CONTRATAÇÃO DE NOVAS OPERAÇÕES DE RÉDITO (V) = (IV + IIa)	0,00	0,00

Nota explicativa: Anexo publicado no quadro de avisos da Prefeitura no período de 30 de janeiro a 30 de maio de 2013 e republicado dia 01 de abril de 2013.


  
 Jamay Simone Freijas dos Santos  
 CT - CRC - PE 020517 / O - 2  
 CPF 040.976.624 - 06

# Município Chã Grande - PE



CNPJ: 11.049.806/0001-90  
 PE - Pernambuco  
 Chã Grande  
 55.636-000 Av. São José, 101 - centro  
 Fone(s): (81) 3537-1140

Fax: (81) 3537-1140

Página: 1

RELATÓRIO DE GESTÃO FISCAL  
 ORÇAMENTOS FISCAL E DA SEGURIDADE SOCIAL  
 Período de referência: 3o. Quadrimestre/2012  
 CONSOLIDADO  
 Sistema - Pública-COP  
 Unidade Responsável - Prefeitura Municipal de Chã Grande


## Anexo V - Demonstrativo de Disponibilidade de Caixa

R\$

GF - Anexo V (LRF, art. 55, Inciso III, alínea "a")

DESTINAÇÃO DE RECURSOS	DISPONIBILIDADE DE CAIXA BRUTA (a)	OBRIGAÇÕES FINANCEIRAS (b)	DISPONIBILIDADE DE CAIXA LÍQUIDA (c) = (a - b)
04 - FUNDEB 60%	45.873,50 D	60.656,73 C	14.783,23 C
05 - FUNDEB 40%	1.701,90 D	14.169,72 C	12.467,82 C
09 - Salário Educação	102,08 D	0,00	102,08 D
14 - Convênio Educação	119.849,27 D	0,00	119.849,27 D
17 - Outros Convênios	139.211,18 D	114.901,13 C	24.310,05 D
11 - PNAE	47,59 D	0,00	47,59 D
12 - PNATE	16,54 D	0,00	16,54 D
07 - Recursos Transferidos pelo SUS	408.171,75 D	129.532,66 C	278.639,09 D
15 - Convênio Saúde	0,00	24.310,43 C	24.310,43 C
08 - Recursos Transferidos pelo FNAS	4.503,28 D	0,00	4.503,28 D
<b>TOTAL DOS RECURSOS VINCULADOS(I)</b>	<b>719.477,09 D</b>	<b>343.570,67 C</b>	<b>375.906,42 D</b>
01 - Recursos Próprios	29.662,98 D	1.532.479,58 C	1.502.816,60 C
02 - Impostos e Transferências MDE	0,00	406.823,94 C	406.823,94 C
03 - Impostos e Transferências Saúde	26.595,41 D	2.265.047,36 C	2.238.451,95 C
<b>TOTAL DOS RECURSOS NÃO VINCULADOS(II)</b>	<b>56.258,39 D</b>	<b>4.204.350,88 C</b>	<b>4.148.092,49 C</b>
<b>TOTAL(III) = (I+II)</b>	<b>775.735,48 D</b>	<b>4.547.921,55 C</b>	<b>3.772.186,07 C</b>
<b>REGIME PRÓPRIO DE PREVIDÊNCIA DOS SERVIDORES</b>	<b>90.950,85 D</b>	<b>148.821,83 C</b>	<b>57.870,98 C</b>

Nota explicativa: Anexo publicado no quadro de avisos da Prefeitura no período de 30 de janeiro a 30 de maio de 2013 e republicado dia 01 de abril de 2013.

  
 Jamay Sixtone Freilias dos Santos  
 CT-CRC - PE 020517 / O - 2  
 CPF 040 976 624 - 08



# Município Chã Grande - PE

CNPJ: 11.049.806/0001-90

PE - Pernambuco

Chã Grande

55.636-000 Av. São José, 101 - centro

Fone(s): (81) 3537-1140

Fax: (81) 3537-1140



**PREFEITURA**  
**CHÃ GRANDE**  
MUNICÍPIO DE CHÃ GRANDE - PERNAMBUCO

Página: 1

RELATÓRIO DE GESTÃO FISCAL  
ORÇAMENTOS FISCAL E DA SEGURIDADE SOCIAL  
Período de referência: 3o. Quadrimestre/2012  
CONSOLIDADO

Sistema - Pública-COP  
Unidade Responsável - Prefeitura Municipal de Chã Grande

DESTINAÇÃO DE RECURSOS	Anexo VI - Demonstrativo dos Restos a Pagar				EMPENHOS NÃO LIQUIDADOS CANCELADOS (NÃO INSCRITOS POR INSUFICIÊNCIA FINANCEIRA)	R\$
	RESTOS A PAGAR		DISPONIBILIDADE DE CAIXA LÍQUIDA (antes da inscrição em restos a pagar não processados do exercício)			
	Liquidados e Não Pagos		Empenhados e Não Liquidados			
	De Exercícios Anteriores	Do Exercício	De Exercícios Anteriores	Do Exercício		
04 - FUNDEB 60%	162,82	60.493,91	0,00	0,00	-14.783,23	0,00
05 - FUNDEB 40%	0,00	14.169,72	0,00	0,00	-12.467,82	0,00
09 - Salário Educação	0,00	0,00	0,00	0,00	102,08	0,00
14 - Convênio Educação	0,00	0,00	0,00	0,00	119.849,27	0,00
17 - Outros Convênios	114.901,13	0,00	0,00	0,00	24.310,05	0,00
11 - PNAE	0,00	0,00	0,00	0,00	47,59	0,00
12 - PNATE	0,00	0,00	0,00	0,00	16,54	0,00
07 - Recursos Transferidos pelo SUS	0,00	129.532,66	0,00	0,00	278.639,09	0,00
15 - Convênio Saúde	0,00	24.310,43	0,00	0,00	-24.310,43	0,00
08 - Recursos Transferidos pelo FNAS	0,00	0,00	0,00	0,00	4.503,28	0,00
<b>TOTAL DOS RECURSOS VINCULADOS(I)</b>	<b>115.063,95</b>	<b>228.506,72</b>	<b>0,00</b>	<b>0,00</b>	<b>375.906,42</b>	<b>0,00</b>
01 - Recursos Próprios	176.397,09	42.343,43	0,00	0,00	-1.502.816,60	0,00
02 - Impostos e Transferências MDE	406.413,42	410,52	0,00	0,00	-406.823,94	0,00
03 - Impostos e Transferências Saúde	1.519.410,45	655.846,57	0,00	0,00	-2.238.451,95	0,00

# Município Chã Grande - PE


Página: 2

RELATÓRIO DE GESTÃO FISCAL  
 ORÇAMENTOS FISCAL E DA SEGURIDADE SOCIAL  
 Período de referência: 3o. Quadrimestre/2012  
 CONSOLIDADO

Sistema - Pública-COP  
 Unidade Responsável - Prefeitura Municipal de Chã Grande

Anexo VI - Demonstrativo dos Restos a Pagar		Unidade Responsável - Prefeitura Municipal de Chã Grande	
	2.102.220,96	698.600,52	0,00
TOTAL DOS RECURSOS NÃO VINCULADOS(II)			-4.148.092,49
	2.217.284,91	927.107,24	0,00
TOTAL (III) = (I + II)			-3.772.186,07
REGIME PRÓPRIO DE PREVIDÊNCIA DOS SERVIDORES	0,00	0,00	0,00
			-57.870,98
			0,00

Nota explicativa: Anexo publicado no quadro de avisos da Prefeitura no período de 30 de janeiro a 30 de maio de 2013 e republicado dia 01 de abril de 2013.

  
 Jamay Simone Freitas dos Santos  
 CT - CRC - PE 02051710-2  
 CPF 040.976.624-06



# Município Chã Grande - PE

CNPJ: 11.049.806/0001-90  
 PE - Pernambuco  
 Chã Grande  
 55.636-000 Av. São José, 101 - centro  
 Fone(s): (81) 3537-1140

Fax: (81) 3537-1140

Página: 1

**RELATÓRIO DE GESTÃO FISCAL**  
**ORÇAMENTOS FISCAL E DA SEGURIDADE SOCIAL**  
 Período: 3o. Quadrimestre/2012  
**CONSOLIDADO**  
 Sistema - Pública-COP  
 Unidade Responsável - Prefeitura Municipal de Chã Grande

## Anexo VII - Demonstrativo Simplificado do Relatório de Gestão Fiscal

LRF, art. 48 - Anexo VII

R\$

DESPESAS COM PESSOAL	VALOR	% SOBRE A RCL
Despesa total com Pessoal - DTP	18.245.015,57	53,67
Limite Máximo (Incisos I, II, e III, art. 20 da LRF)	18.357.337,29	54,00
Limite Prudencial (Parag. Único, art. 22 da LRF)	17.439.470,42	51,30
DÍVIDA CONSOLIDADA	VALOR	% SOBRE A RCL
Dívida Consolidada Líquida	6.338.571,28	18,65
Limite Definido por Resolução do Senado Federal	40.794.082,86	120,00
GARANTIA DE VALORES	VALOR	% SOBRE A RCL
Total das Garantias de Valores	0,00	0,00
Limite definido por Resolução do Senado Federal	0,00	0,00
OPERAÇÕES DE CRÉDITO	VALOR	% SOBRE A RCL
Operações de crédito Externas e Internas	0,00	0,00
Operações de Crédito por Antecipação da Receita	0,00	0,00
Limite definido pelo Senado Federal Operações de Crédito Externas e Internas	5.439.211,05	16,00
Limite definido pelo Senado Federal Operações de Crédito por Antec. da Receita	2.379.654,83	7,00
RESTOS A PAGAR	INSCRIÇÃO EM RESTOS A PAGAR NÃO PROCESSADOS DO EXERCÍCIO	DISPONIBILIDADE DE CAIXA LÍQUIDA (antes da inscrição em restos a pagar não processados do exercício)
Valor Total	0,00	-3.772.186,07

Nota explicativa: Anexo publicado no quadro de avisos da Prefeitura no período de 30 de janeiro a 30 de maio de 2013 e republicado dia 01 de abril de 2013.

Jamay Simone Freitas dos Santos  
 CT - CRC - PE 020517 / 0 - 2  
 CPF 040 976 624 - 06

# Município Chã Grande - PE

CNPJ: 11.049.806/0001-90

PE - Pernambuco

Chã Grande

55.636-000 - Av. São José, 101 - centro

Fone(s): (81) 3537-1140

Fax: (81) 3537-1140

Página: 1

RELATÓRIO RESUMIDO DA EXECUÇÃO ORÇAMENTÁRIA  
ORÇAMENTO FISCAL E DA SEGURIDADE SOCIAL  
Período de referência: Janeiro a Dezembro 2012/Bimestre Novembro-Dezembro  
CONSOLIDADO


Sistema - Pública-COP  
Unidade Responsável - Prefeitura Municipal de Chã Grande

## Anexo I - Balanço Orçamentário

R\$

RREO - Anexo I (LRF, Art. 52, inciso I, alíneas "a" e "b" do inciso II e §1º)

RECEITAS	Previsão Inicial	Previsão atualizada	Receitas realizadas		Saldo a realizar (a-c)		
			No Bimestre (b)	% (b/a)		Até o bimestre (c)	% (c/a)
RECEITAS (EXCETO INTRA-ORÇAMENTÁRIAS) (0)							
Receitas Correntes	57.034.000,00	57.034.000,00	7.997.225,40	14,02	37.757.786,38	66,20	19.276.213,62
Receita Tributária	42.034.000,00	42.034.000,00	7.883.419,53	18,75	35.274.598,41	83,92	6.759.401,59
Impostos	2.603.000,00	2.603.000,00	475.978,05	18,29	2.109.827,94	81,05	493.172,06
Taxas	1.991.000,00	1.991.000,00	466.633,50	23,44	2.015.233,93	101,22	-24.233,93
Contribuição de Melhoria	112.000,00	112.000,00	9.344,55	8,34	94.594,01	84,46	17.405,99
Receitas de Contribuições	500.000,00	500.000,00	0,00	0,00	0,00	0,00	500.000,00
Contribuições Sociais	1.629.000,00	1.629.000,00	434.244,56	26,66	1.332.543,21	81,80	296.456,79
Contribuições de Intervenção no Domínio Econômico	1.602.000,00	1.602.000,00	429.268,12	26,80	1.279.529,36	79,87	322.470,64
Receita Patrimonial	27.000,00	27.000,00	4.976,44	18,43	53.013,85	196,35	-26.013,85
Receitas de Valores Mobiliários	228.000,00	228.000,00	15.609,95	6,85	104.646,72	45,90	123.353,28
Receita de Serviços	228.000,00	228.000,00	15.609,95	6,85	104.646,72	45,90	123.353,28
Transferências Intergovernamentais	1.000,00	1.000,00	-60,00	-6,00	1.468,56	146,86	-468,56
Transferências de Convênios	37.005.000,00	37.005.000,00	6.812.601,92	18,41	31.416.916,52	84,90	5.588.083,48
Outras Receitas Correntes	36.482.000,00	36.482.000,00	6.513.161,35	17,85	31.041.284,91	85,09	5.440.715,09
Multas e Juros de Mora	523.000,00	523.000,00	299.440,57	57,25	375.631,61	71,82	147.368,39
Indenizações e Restituições	568.000,00	568.000,00	145.045,05	25,54	309.195,46	54,44	258.804,54
Receita da Dívida Ativa	4.000,00	4.000,00	0,00	0,00	0,00	0,00	4.000,00
Receitas Diversas	43.000,00	43.000,00	124.394,16	289,29	249.683,33	580,66	-206.683,33
Receitas de Capital	504.000,00	504.000,00	2.264,53	0,45	41.125,77	8,16	462.874,23
Alienação de Bens	17.000,00	17.000,00	18.386,36	108,16	18.386,36	108,16	-1.386,36
	15.000.000,00	15.000.000,00	113.805,87	0,76	2.483.187,97	16,55	12.516.812,03
	100.000,00	100.000,00	0,00	0,00	31.991,77	31,99	68.008,23



PREFEITURA  
CHÃ GRANDE  
PÉRIODO DE REFERÊNCIA: 2012

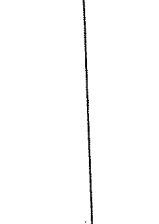
# Município Chã Grande - PE

Página: 2

RELATÓRIO RESUMIDO DA EXECUÇÃO ORÇAMENTÁRIA  
ORÇAMENTO FISCAL E DA SEGURIDADE SOCIAL  
CONSOLIDADO  
Período de referência: Janeiro a Dezembro 2012/Bimestre Novembro-Dezembro

Sistema - Pública-COP  
Unidade Responsável - Prefeitura Municipal de Chã Grande

	100.000,00	14.900.000,00	200.000,00	14.700.000,00	0,00	0,00	1.354.000,00	58.388.000,00	58.388.000,00	8.354.128,40	14,31	38.999.173,18	66,79	19.388.826,82
Alienação de Bens Móveis	0,00	0,00	131.687,71	0,00	0,00	0,00	0,00	0,00	0,00	0,00	0,00	0,00	0,00	0,00
Transferências de Capital	14.900.000,00	14.900.000,00	169.322,75	0,00	0,00	0,00	0,00	0,00	0,00	0,00	0,00	0,00	0,00	0,00
Transferências Intergovernamentais	200.000,00	200.000,00	-37.635,04	0,00	0,00	0,00	0,00	0,00	0,00	0,00	0,00	0,00	0,00	0,00
Transferências de Convênios	14.700.000,00	14.700.000,00	-17.881,84	0,00	0,00	0,00	0,00	0,00	0,00	0,00	0,00	0,00	0,00	0,00
Outras Receitas de Capital	0,00	0,00	-17.881,84	0,00	0,00	0,00	0,00	0,00	0,00	0,00	0,00	0,00	0,00	0,00
Outras Receitas	1.354.000,00	1.354.000,00	356.903,00	0,00	0,00	0,00	0,00	0,00	0,00	0,00	0,00	0,00	0,00	0,00
<b>RECEITAS (INTRA-ORÇAMENTÁRIAS) (II)</b>	<b>58.388.000,00</b>	<b>58.388.000,00</b>	<b>8.354.128,40</b>	<b>14,31</b>	<b>38.999.173,18</b>	<b>66,79</b>	<b>19.388.826,82</b>							
<b>SUBTOTAL DAS RECEITAS (III) = (I + II)</b>	<b>58.388.000,00</b>	<b>58.388.000,00</b>	<b>8.354.128,40</b>	<b>14,31</b>	<b>38.999.173,18</b>	<b>66,79</b>	<b>19.388.826,82</b>							
<b>OPERAÇÕES DE CRÉDITO / REFINANCIAMENTO (IV)</b>														
Operações de Crédito Internas	0,00	0,00	0,00	0,00	0,00	0,00	0,00	0,00	0,00	0,00	0,00	0,00	0,00	0,00
Mobiliária	0,00	0,00	0,00	0,00	0,00	0,00	0,00	0,00	0,00	0,00	0,00	0,00	0,00	0,00
Contratual	0,00	0,00	0,00	0,00	0,00	0,00	0,00	0,00	0,00	0,00	0,00	0,00	0,00	0,00
Operações de Crédito Externas	0,00	0,00	0,00	0,00	0,00	0,00	0,00	0,00	0,00	0,00	0,00	0,00	0,00	0,00
Mobiliária	0,00	0,00	0,00	0,00	0,00	0,00	0,00	0,00	0,00	0,00	0,00	0,00	0,00	0,00
Contratual	0,00	0,00	0,00	0,00	0,00	0,00	0,00	0,00	0,00	0,00	0,00	0,00	0,00	0,00
<b>SUBTOTAL C/ REFINANCIAMENTO (V) = (III + IV)</b>	<b>58.388.000,00</b>	<b>58.388.000,00</b>	<b>8.354.128,40</b>	<b>14,31</b>	<b>38.999.173,18</b>	<b>66,79</b>	<b>19.388.826,82</b>							
<b>DÉFICIT (VI)</b>	<b>58.388.000,00</b>	<b>58.388.000,00</b>	<b>8.354.128,40</b>	<b>14,31</b>	<b>38.999.173,18</b>	<b>66,79</b>	<b>19.388.826,82</b>							
<b>TOTAL (VII) = (V + VI)</b>	<b>58.388.000,00</b>	<b>58.388.000,00</b>	<b>8.354.128,40</b>	<b>14,31</b>	<b>38.999.173,18</b>	<b>66,79</b>	<b>19.388.826,82</b>							
<b>SALDO DE EXERCÍCIOS ANTERIORES (Utilizados para créditos adicionais)</b>														
Superavit Financeiro														
Reabertura de créditos adicionais														



# Município Chã Grande - PE

Página: 3

RELATÓRIO RESUMIDO DA EXECUÇÃO ORÇAMENTÁRIA  
ORÇAMENTO FISCAL E DA SEGURIDADE SOCIAL  
Período de referência: Janeiro a Dezembro 2012/Bimestre Novembro-Dezembro  
CONSOLIDADO

Sistema - Pública-COP  
Unidade Responsável - Prefeitura Municipal de Chã Grande

## ANEXO I - Balanço Orçamentário

### DESPESAS EXECUTADAS

DESPESAS	Dotação Inicial (d)	Créditos Adicionais (e)	Dotação atualizada (f)=(d+e)	DESPESAS EMPENHADAS		Liquidadas		Insc em Restos a pagar não Processados (h)	%	Saldo (f)-(g+h)
				Até o Bimestre	No Bimestre	Até o Bimestre	No Bimestre			
DESPESAS (EXCETO INTRA-OR) (VIII)	57.034.000,00	-524.549,76	56.509.450,24	8.962.338,83	12.602.471,55	36.648.922,81	41.773,00	64,93	19.818.754,43	
DESPESAS CORRENTES	37.859.000,00	3.606.120,24	41.465.120,24	9.117.395,53	11.852.602,66	32.717.156,88	0,00	78,90	8.747.963,36	
PESSOAL E ENCARGOS SOCIAIS	19.339.650,00	1.831.478,45	21.171.128,45	7.221.383,29	7.466.880,26	17.735.174,99	0,00	83,77	3.435.953,46	
JUROS E ENCARGOS DA DIVIDA	54.000,00	0,00	54.000,00	6.613,57	6.613,57	26.318,75	0,00	48,74	27.681,25	
OUTRAS DESPESAS CORRENTE	18.465.350,00	1.774.641,79	20.239.991,79	1.889.398,67	4.379.108,83	14.955.663,14	0,00	73,89	5.284.328,65	
DESPESAS DE CAPITAL	17.913.700,00	-4.094.370,00	13.819.330,00	-155.056,70	749.868,89	3.973.538,93	41.773,00	28,75	9.845.791,07	
INVESTIMENTOS	16.994.700,00	-4.368.370,00	12.626.330,00	-175.979,56	454.713,82	2.940.460,21	41.773,00	23,29	9.685.869,79	
AMORTIZACAO/REFINANCIAME	919.000,00	274.000,00	1.193.000,00	20.922,86	295.155,07	1.033.078,72	0,00	86,60	159.921,28	
RESERVA DE CONTINGENCIA	1.261.300,00	-36.300,00	1.225.000,00	0,00	0,00	0,00	0,00	0,00	1.225.000,00	
RESERVA DE CONTINGENCIA	1.261.300,00	-36.300,00	1.225.000,00	0,00	0,00	0,00	0,00	0,00	1.225.000,00	
DESPESAS (INTRA-ORÇAMEN.) (IX)	1.354.000,00	524.549,76	1.878.549,76	498.437,89	568.040,39	1.533.168,56	0,00	81,61	345.381,20	
<b>SUBTOTAL DESPESAS (X)=(VIII + IX)</b>	<b>58.388.000,00</b>	<b>0,00</b>	<b>58.388.000,00</b>	<b>9.460.776,72</b>	<b>13.170.511,94</b>	<b>38.223.864,37</b>	<b>38.223.864,37</b>	<b>65,47</b>	<b>20.164.135,63</b>	
Amortização Dívida/Refinanciam. (XI)	0,00	0,00	0,00	0,00	0,00	0,00	0,00	0,00	0,00	
Amortização da Dívida Interna	0,00	0,00	0,00	0,00	0,00	0,00	0,00	0,00	0,00	
Dívida Mobiliária	0,00	0,00	0,00	0,00	0,00	0,00	0,00	0,00	0,00	
Outras Dívidas	0,00	0,00	0,00	0,00	0,00	0,00	0,00	0,00	0,00	
Amortização da Dívida Externa	0,00	0,00	0,00	0,00	0,00	0,00	0,00	0,00	0,00	
Dívida Mobiliária	0,00	0,00	0,00	0,00	0,00	0,00	0,00	0,00	0,00	
Outras Dívidas	0,00	0,00	0,00	0,00	0,00	0,00	0,00	0,00	0,00	
<b>SUBTOTAL C/ REFINANCIAMENTO (XII) = (XI + XII)</b>	<b>58.388.000,00</b>	<b>0,00</b>	<b>58.388.000,00</b>	<b>9.460.776,72</b>	<b>13.170.511,94</b>	<b>38.223.864,37</b>	<b>38.223.864,37</b>	<b>65,47</b>	<b>20.164.135,63</b>	
<b>SUPERÁVIT (XIII)</b>										
<b>TOTAL (XIV) = (XII + XIII)</b>	<b>58.388.000,00</b>	<b>0,00</b>	<b>58.388.000,00</b>	<b>9.460.776,72</b>	<b>13.170.511,94</b>	<b>38.223.864,37</b>	<b>38.999.173,18</b>			

# Município Chã Grande - PE

Página: 4

RELATÓRIO RESUMIDO DA EXECUÇÃO ORÇAMENTÁRIA  
ORÇAMENTO FISCAL E DA SEGURIDADE SOCIAL  
Período de referência: Janeiro a Dezembro 2012/Bimestre Novembro-Dezembro  
CONSOLIDADO

Sistema - Pública-COP

Unidade Responsável - Prefeitura Municipal de Chã Grande

## Anexo I - Balanço Orçamentário

RECEITAS INTRA-ORÇAMENTÁRIAS	Previsão Inicial	Previsão atualizada (a)	Recitas realizadas			Saldo a realizar (a-e)	
			No Bimestre (b)	% (b/a)	Até o bimestre (c)		% (c/a)
<b>RECEITAS</b>	1.354.000,00	1.354.000,00	356.903,00	26,36	1.241.386,80	112.613,20	
Recitas correntes intra-orçamentárias	1.354.000,00	1.354.000,00	356.903,00	26,36	1.241.386,80	112.613,20	
Recitas de Contribuições	1.329.000,00	1.329.000,00	356.903,00	26,86	1.241.253,96	87.746,04	
Contribuições Sociais	1.329.000,00	1.329.000,00	356.903,00	26,86	1.241.253,96	87.746,04	
Outras Recitas Correntes	25.000,00	25.000,00	0,00	0,00	132,84	24.867,16	
Multas e Juros de Mora	25.000,00	25.000,00	0,00	0,00	132,84	24.867,16	
<b>TOTAL</b>	1.354.000,00	1.354.000,00	356.903,00	26,36	1.241.386,80	112.613,20	


  

DESPESAS INTRA-ORÇAMENTÁRIAS	Dotação Inicial (d)	Créditos Adicionais (e)	Dotação atualizada (f)=(d+e)	DESPESAS EMPENHADAS			DESPESAS EXECUTADAS			Saldo (f-(g+h))	
				No Bimestre	Até o Bimestre	No Bimestre	Até o Bimestre	Liquidadas	Insc em Restos a pagar não Processados (h)		%
<b>DESPESA</b>	1.354.000,00	524.549,76	1.878.549,76	498.437,89	1.533.168,56	568.040,39	1.533.168,56	0,00	0,00	81,61	345.381,20
DESPESAS CORRENTES	1.050.000,00	396.549,76	1.446.549,76	511.980,90	1.351.330,90	511.980,90	1.351.330,90	0,00	0,00	93,42	95.218,86
PESSOAL E ENCARGOS SOCIAIS	1.025.000,00	396.549,76	1.421.549,76	511.980,90	1.351.330,90	511.980,90	1.351.330,90	0,00	0,00	95,06	70.218,86
JUROS E ENCARGOS DA DIVIDA	25.000,00	0,00	25.000,00	0,00	0,00	0,00	0,00	0,00	0,00	0,00	25.000,00
DESPESAS DE CAPITAL	304.000,00	128.000,00	432.000,00	-13.543,01	181.837,66	56.059,49	181.837,66	0,00	0,00	42,09	250.162,34
<b>TOTAL</b>	1.354.000,00	524.549,76	1.878.549,76	498.437,89	1.533.168,56	568.040,39	1.533.168,56	0,00	0,00	81,61	345.381,20

Nota: Durante o exercício, somente as despesas liquidadas são consideradas executadas. No encerramento do exercício, as despesas não liquidadas inscritas em restos a pagar não processados são também consideradas executadas. Dessa forma, para maior transparência, as despesas executadas estão segregadas em:

- a) Despesas liquidadas, consideradas aquelas em que houve a entrega do material ou serviço, nos termos do art. 63 da Lei 4.320/64;
- b) Despesas empenhadas mas não liquidadas, inscritas em Restos a Pagar não processados, consideradas liquidadas no encerramento do exercício, por força do art.35, inciso II da Lei 4.320/64.

Nota explicativa: Anexo publicado no quadro de avisos da Prefeitura no período de 30 de janeiro a 30 de maio de 2013 e republicado dia 01 de abril de 2013.

  
Jamay Simone Vellos dos Santos  
CT - CRC - PE 020617 / O - 2  
CPF 040.976.624 - 06

736

# Município Chã Grande - PE

CNPJ: 11.049.806/0001-90

PE - Pernambuco

Chã Grande

55.636-000 Av. São José, 101 - centro

Fone(s): (81) 3537-1140

Fax: (81) 3537-1140



**PREFEITURA**  
**CHÃ GRANDE**  
RUA DAS SERRAS, 101 - CENTRO

Página: 1

RELATÓRIO RESUMIDO DA EXECUÇÃO ORÇAMENTÁRIA  
ORÇAMENTO FISCAL E DA SEGURIDADE SOCIAL  
Período de referência: Janeiro a Dezembro 2012/Bimestre Novembro-Dezembro  
CONSOLIDADO

Sistema - Pública-COP

Unidade Responsável - Prefeitura Municipal de Chã Grande

## Anexo II - Demonstrativo da Execução das Despesas por Função/Subfunção

R\$

RREO - Anexo II (LRF, Art. 52, inciso II, alínea "c")

FUNÇÃO/SUBFUNÇÃO	Dotação Inicial	Dotação Atualizada	DESPESAS EMPENHADAS		DESPESAS EXECUTADAS			Saldo a liquidar (a)-(c+f)	
			No Bimestre (b)	Até o Bimestre (c)	LIQUIDADAS		Insc em Restos a pagar não Processados (f)		
					No Bimestre (d)	Até o Bimestre (e)			% ((c+f) / total (e+f))
DESPESAS (EXCETO INTRA-ORÇAM.) (1)	57.034.000,00	56.509.450,24	8.962.338,83	36.690.695,81	12.602.471,55	36.648.922,81	41.773,00	64,93	19.818.754,43
LEGISLATIVA	1.650.000,00	1.725.500,00	-50.469,64	1.145.721,89	193.471,55	1.145.721,89	0,00	3,00	579.778,11
AÇÃO LEGISLATIVA	1.650.000,00	1.725.500,00	-50.469,64	1.145.721,89	193.471,55	1.145.721,89	0,00	3,00	579.778,11
ADMINISTRAÇÃO	3.354.700,00	3.705.621,94	110.151,39	2.641.337,63	492.323,08	2.641.337,63	0,00	6,91	1.064.284,31
PLANEJAMENTO E ORÇAMENTO	277.000,00	307.100,00	-355,00	269.010,00	48.978,75	269.010,00	0,00	0,70	38.090,00
ADMINISTRAÇÃO GERAL	2.717.700,00	2.832.421,94	-4.993,76	1.902.575,69	324.730,14	1.902.575,69	0,00	4,98	929.846,25
ADMINISTRAÇÃO FINANCEIRA	280.000,00	486.100,00	109.350,13	432.039,00	111.950,13	432.039,00	0,00	1,13	54.061,00
CONTROLE EXTERNO	45.000,00	45.000,00	6.150,02	34.762,94	6.664,06	34.762,94	0,00	0,09	10.237,06
FORMAÇÃO DE RECURSOS HUMANOS	3.000,00	3.000,00	0,00	750,00	0,00	750,00	0,00	0,01	2.250,00
COMUNICAÇÃO SOCIAL	32.000,00	32.000,00	0,00	2.200,00	0,00	2.200,00	0,00	0,00	29.800,00
DEFESA NACIONAL	3.000,00	3.000,00	0,00	0,00	0,00	0,00	0,00	0,00	3.000,00
DEFESA TERRESTRE	3.000,00	3.000,00	0,00	0,00	0,00	0,00	0,00	0,00	3.000,00
SEGURANÇA PÚBLICA	5.000,00	5.000,00	0,00	0,00	0,00	0,00	0,00	0,00	5.000,00
DEFESA CIVIL	5.000,00	5.000,00	0,00	0,00	0,00	0,00	0,00	0,00	5.000,00
ASSISTÊNCIA SOCIAL	2.316.000,00	2.271.600,00	-68.075,04	1.652.096,34	224.144,28	1.652.096,34	0,00	4,32	619.503,66
ADMINISTRAÇÃO GERAL	184.000,00	243.700,00	9.584,34	185.802,95	35.293,33	185.802,95	0,00	0,49	57.897,05
ASSISTÊNCIA AO IDOSO	146.000,00	186.400,00	-1.801,68	145.371,67	18.241,20	145.371,67	0,00	0,38	41.028,33
ASSISTÊNCIA À CRIANÇA E AO	68.000,00	71.700,00	-3.193,30	44.838,46	4.010,52	44.838,46	0,00	0,12	26.861,54
	1.021.000,00	889.100,00	-140.155,35	603.612,00	72.712,57	603.612,00	0,00	1,58	285.488,00

737



# Município Chã Grande - PE

Página: 2

RELATÓRIO RESUMIDO DA EXECUÇÃO ORÇAMENTÁRIA  
ORÇAMENTO FISCAL E DA SEGURIDADE SOCIAL  
Período de referência: Janeiro a Dezembro 2012/Bimestre Novembro-Dezembro  
CONSOLIDADO

Sistema - Pública-COP  
Unidade Responsável - Prefeitura Municipal de Chã Grande

## Anexo II - Demonstrativo da Execução das Despesas por Função/Subfunção

R\$

RREO - Anexo II (LRF, Art. 52, inciso II, alínea "c")

FUNÇÃO/SUBFUNÇÃO	Dotação Inicial	Dotação Atualizada	DESPESAS EMPENHADAS		DESPESAS EXECUTADAS			Saldo a liquidar (a)-(c+f)		
			No Bimestre	Até o Bimestre	LIQUIDADAS		Insc em Restos a pagar não Processados (f)		% ((e+f) / total (e+f))	% ((e+f) / a)
					No Bimestre	Até o Bimestre				
(a)	(b)	(c)	(d)	(e)	(f)	(g)	(h)	(i)		
ASSISTÊNCIA COMUNITÁRIA	860.000,00	853.700,00	67.490,95	672.471,26	93.886,66	672.471,26	0,00	1,76	78,77	181.228,74
EMPREGABILIDADE	37.000,00	27.000,00	0,00	0,00	0,00	0,00	0,00	0,00	0,00	27.000,00
PREVIDÊNCIA SOCIAL	2.724.000,00	3.008.218,30	286.474,21	2.967.474,21	695.761,39	2.967.474,21	0,00	7,76	98,65	40.744,09
PREVIDÊNCIA DO REGIME ESTATUTÁRIO	2.724.000,00	3.008.218,30	286.474,21	2.967.474,21	695.761,39	2.967.474,21	0,00	7,76	98,65	40.744,09
SAÚDE	8.853.150,00	8.612.150,00	7.674.803,49	7.674.803,49	7.633.030,49	7.633.030,49	41.773,00	20,08	89,12	937.346,51
ADMINISTRAÇÃO GERAL	3.134.150,00	3.830.150,00	3.743.692,22	3.743.692,22	3.743.692,22	3.743.692,22	0,00	9,79	97,74	86.457,78
TECNOLOGIA DA INFORMAÇÃO	20.000,00	1.000,00	0,00	0,00	0,00	0,00	0,00	0,00	0,00	1.000,00
FORMAÇÃO DE RECURSOS HUMANOS	8.000,00	8.000,00	4.450,00	4.450,00	4.450,00	4.450,00	0,00	0,01	55,63	3.550,00
ATENÇÃO BÁSICA	2.697.000,00	2.054.000,00	1.743.923,13	1.743.923,13	1.743.923,13	1.743.923,13	0,00	4,56	84,90	310.076,87
ASSISTÊNCIA HOSPITALAR E SUPORTE PROFILÁTICO E TERAPÊUTICO	2.525.000,00	2.203.900,00	1.865.218,10	1.865.218,10	1.823.445,10	1.823.445,10	41.773,00	4,88	84,63	338.681,90
VIGILÂNCIA SANITÁRIA	268.000,00	322.000,00	157.241,92	157.241,92	157.241,92	157.241,92	0,00	0,41	48,83	164.758,08
VIGILÂNCIA EPIDEMIOLÓGICA	6.000,00	8.100,00	3.627,00	3.627,00	3.627,00	3.627,00	0,00	0,01	44,78	4.473,00
ALIMENTAÇÃO E NUTRIÇÃO	190.000,00	185.000,00	156.651,12	156.651,12	156.651,12	156.651,12	0,00	0,41	84,68	28.348,88
EDUCAÇÃO	5.000,00	0,00	0,00	0,00	0,00	0,00	0,00	0,00	0,00	0,00
ALIMENTAÇÃO E NUTRIÇÃO	20.498.500,00	21.680.360,00	1.425.686,36	15.292.745,80	2.313.906,65	15.292.745,80	0,00	40,01	70,54	6.387.614,20
EDUCAÇÃO	484.000,00	496.000,00	-121.129,72	357.883,24	83.642,04	357.883,24	0,00	0,94	72,15	138.116,76
ALIMENTAÇÃO E NUTRIÇÃO	17.834.500,00	19.279.810,00	1.541.888,63	14.380.185,67	2.153.750,07	14.380.185,67	0,00	37,62	74,59	4.899.624,33
ENSINO FUNDAMENTAL	143.000,00	43.000,00	0,00	0,00	0,00	0,00	0,00	0,00	0,00	43.000,00
ENSINO MÉDIO	43.000,00	43.000,00	0,00	1.397,95	0,00	1.397,95	0,00	0,00	3,25	41.602,05
ENSINO PROFISSIONAL	245.000,00	362.500,00	-26.805,37	313.637,95	39.439,04	313.637,95	0,00	0,82	86,52	48.862,05
ENSINO SUPERIOR										

# Município Chã Grande - PE

Página: 3

RELATÓRIO RESUMIDO DA EXECUÇÃO ORÇAMENTÁRIA  
ORÇAMENTO FISCAL E DA SEGURIDADE SOCIAL  
Período de referência: Janeiro a Dezembro 2012/Bimestre Novembro-Dezembro  
CONSOLIDADO

Sistema - Pública-COP  
Unidade Responsável - Prefeitura Municipal de Chã Grande

## Anexo II - Demonstrativo da Execução das Despesas por Função/Subfunção

RS

FUNÇÃO/SUBFUNÇÃO	Dotação Inicial	Dotação Atualizada	DESPESAS EMPENHADAS		DESPESAS EXECUTADAS			Saldo a liquidar (a-(e+f))		
			No Bimestre (b)	Até o Bimestre (c)	LIQUIDADAS		Insc em Restos a pagar não Processados (f)		% ((e+f) / total (e+f))	% ((e+f) / a)
					No Bimestre (d)	Até o Bimestre (e)				
EDUCAÇÃO INFANTIL	1.588.000,00	1.289.050,00	36.146,84	222.095,19	38.246,84	222.095,19	0,00	0,58	17,23	1.066.954,81
EDUCAÇÃO DE JOVENS E ADULTOS	153.000,00	159.000,00	-4.414,02	17.545,80	-1.171,34	17.545,80	0,00	0,05	11,04	141.454,20
EDUCAÇÃO ESPECIAL	8.000,00	8.000,00	0,00	0,00	0,00	0,00	0,00	0,00	0,00	8.000,00
CULTURA	624.350,00	769.350,00	7.080,00	591.633,50	116.155,50	591.633,50	0,00	1,55	76,90	177.716,50
PATRIMÔNIO HISTÓRICO, ARTÍSTICO E DIFUSÃO CULTURAL	8.000,00	8.000,00	0,00	0,00	0,00	0,00	0,00	0,00	0,00	8.000,00
URBANISMO	616.350,00	761.350,00	7.080,00	591.633,50	116.155,50	591.633,50	0,00	1,55	77,71	169.716,50
ADMINISTRAÇÃO GERAL	9.675.000,00	6.600.900,00	-39.004,24	1.889.490,98	323.547,75	1.889.490,98	0,00	4,94	28,62	4.711.409,02
INFRA-ESTRUTURA URBANA	1.864.000,00	1.906.000,00	52.908,13	1.501.893,11	285.773,27	1.501.893,11	0,00	3,93	78,80	404.106,89
SERVIÇOS URBANOS	5.981.000,00	3.322.000,00	3.711,58	104.370,71	7.216,58	104.370,71	0,00	0,27	3,14	3.217.629,29
LAZER	310.000,00	350.000,00	731,05	222.422,56	30.557,90	222.422,56	0,00	0,58	63,55	127.577,44
HABITAÇÃO	1.520.000,00	1.022.900,00	-96.355,00	60.804,60	0,00	60.804,60	0,00	0,16	5,94	962.095,40
HABITAÇÃO URBANA	620.000,00	721.000,00	-234.097,55	389.186,36	128.658,38	389.186,36	0,00	1,02	53,98	331.813,64
SANEAMENTO	620.000,00	721.000,00	-234.097,55	389.186,36	128.658,38	389.186,36	0,00	1,02	53,98	503.868,18
SANEAMENTO BÁSICO RURAL	675.000,00	843.000,00	8.640,00	339.131,82	15.665,00	339.131,82	0,00	0,00	0,00	105.000,00
SANEAMENTO BÁSICO URBANO	105.000,00	105.000,00	0,00	0,00	0,00	0,00	0,00	0,84	44,81	397.388,18
RECURSOS HÍDRICOS	560.000,00	720.000,00	800,00	322.611,82	2.945,00	322.611,82	0,00	0,04	91,78	1.480,00
GESTÃO AMBIENTAL	10.000,00	18.000,00	7.840,00	16.520,00	12.720,00	16.520,00	0,00	0,00	0,00	578.000,00
PRESERVAÇÃO E CONSERVAÇÃO	571.000,00	578.000,00	-16.995,00	0,00	0,00	0,00	0,00	0,00	0,00	41.000,00
RECUPERAÇÃO DE ÁREAS DEGRADADAS	41.000,00	41.000,00	0,00	0,00	0,00	0,00	0,00	0,00	0,00	20.000,00
	20.000,00	20.000,00	0,00	0,00	0,00	0,00	0,00	0,00	0,00	20.000,00

# Município Chã Grande - PE

Página: 4

RELATÓRIO RESUMIDO DA EXECUÇÃO ORÇAMENTÁRIA  
ORÇAMENTO FISCAL E DA SEGURIDADE SOCIAL  
Período de referência: Janeiro a Dezembro 2012/Bimestre Novembro-Dezembro  
CONSOLIDADO

Sistema - Pública-COP

Unidade Responsável - Prefeitura Municipal de Chã Grande

R\$

## Anexo II - Demonstrativo da Execução das Despesas por Função/Subfunção

RREO - Anexo II (LRF, Art. 52, inciso II, alínea "c")

FUNÇÃO/SUBFUNÇÃO	Dotação Inicial	Dotação Atualizada	DESPESAS EMPENHADAS		LIQUIDADAS		Insc em Restos a pagar não Processados (f)	% ((e+f) / total (e+f))	% ((e+f) / a)	Saldo a liquidar (a-(e+f))
			No Bimestre (b)	Até o Bimestre (c)	No Bimestre (d)	Até o Bimestre (e)				
RECURSOS HÍDRICOS	510.000,00	517.000,00	-16.995,00	0,00	0,00	0,00	0,00	0,00	0,00	517.000,00
CIÊNCIA E TECNOLOGIA	8.000,00	8.000,00	0,00	0,00	0,00	0,00	0,00	0,00	0,00	8.000,00
TECNOLOGIA DA INFORMAÇÃO	8.000,00	8.000,00	0,00	0,00	0,00	0,00	0,00	0,00	0,00	8.000,00
AGRICULTURA	1.194.000,00	1.231.100,00	-24.062,65	313.505,56	40.352,24	313.505,56	0,00	0,82	25,47	917.594,44
ADMINISTRAÇÃO GERAL	287.000,00	406.500,00	-25.492,65	265.235,11	28.912,24	265.235,11	0,00	0,69	65,25	141.264,89
PROMOÇÃO DA PRODUÇÃO VEGETAL	438.000,00	338.000,00	0,00	14.975,00	0,00	14.975,00	0,00	0,04	4,43	323.025,00
PROMOÇÃO DA PRODUÇÃO ANIMAL	16.000,00	16.000,00	0,00	0,00	0,00	0,00	0,00	0,00	0,00	16.000,00
DEFESA SANITÁRIA VEGETAL	3.000,00	3.000,00	0,00	0,00	0,00	0,00	0,00	0,00	0,00	3.000,00
ABASTECIMENTO	432.000,00	449.600,00	1.430,00	33.295,45	11.440,00	33.295,45	0,00	0,09	7,41	416.304,55
EXTENSÃO RURAL	5.000,00	5.000,00	0,00	0,00	0,00	0,00	0,00	0,00	0,00	5.000,00
IRRIGAÇÃO	13.000,00	13.000,00	0,00	0,00	0,00	0,00	0,00	0,00	0,00	13.000,00
ORGANIZAÇÃO AGRÁRIA	5.000,00	5.000,00	0,00	0,00	0,00	0,00	0,00	0,00	0,00	5.000,00
REFORMA AGRÁRIA	5.000,00	5.000,00	0,00	0,00	0,00	0,00	0,00	0,00	0,00	5.000,00
INDÚSTRIA	5.000,00	5.000,00	0,00	0,00	0,00	0,00	0,00	0,00	0,00	5.000,00
PROMOÇÃO INDUSTRIAL	5.000,00	5.000,00	0,00	0,00	0,00	0,00	0,00	0,00	0,00	5.000,00
COMÉRCIO E SERVIÇOS	103.000,00	321.300,00	-44.395,20	251.384,80	0,00	251.384,80	0,00	0,66	78,24	69.915,20
ASSISTÊNCIA COMUNITÁRIA	85.000,00	97.500,00	0,00	89.980,00	0,00	89.980,00	0,00	0,24	92,29	7.520,00
PROMOÇÃO COMERCIAL	9.000,00	9.000,00	0,00	0,00	0,00	0,00	0,00	0,00	0,00	9.000,00
TURISMO	9.000,00	214.800,00	-44.395,20	161.404,80	0,00	161.404,80	0,00	0,42	75,14	53.395,20
ENERGIA	275.000,00	345.000,00	-33.234,20	41.006,80	0,00	41.006,80	0,00	0,11	11,89	303.993,20

# Município Chã Grande - PE

Página: 5

RELATÓRIO RESUMIDO DA EXECUÇÃO ORÇAMENTÁRIA  
ORÇAMENTO FISCAL E DA SEGURIDADE SOCIAL  
Período de referência: Janeiro a Dezembro 2012/Bimestre Novembro-Dezembro  
CONSOLIDADO

Sistema - Pública-COP  
Unidade Responsável - Prefeitura Municipal de Chã Grande

R\$

## Anexo II - Demonstrativo da Execução das Despesas por Função/Subfunção

RREO - Anexo II (LRF, Art. 52, inciso II, alínea "c")

FUNÇÃO/SUBFUNÇÃO	Dotação Inicial	Dotação Atualizada	DESPESAS EMPENHADAS		DESPESAS EXECUTADAS			Saldo a liquidar (a-(c+f))		
			No Bimestre (b)	Até o Bimestre (c)	No Bimestre (d)	Até o Bimestre (e)	Insc em Restos a pagar não Processados (f)		% ((e+f) / total (e+f))	% ((e+f) / a)
ENERGIA ELÉTRICA	275.000,00	345.000,00	-33.234,20	41.006,80	0,00	41.006,80	0,00	0,11	11,89	303.993,20
TRANSPORTE	1.109.000,00	959.000,00	-29.067,07	207.665,00	-19.867,07	207.665,00	0,00	0,54	21,65	751.335,00
TRANSPORTE RODoviÁRIO	1.109.000,00	959.000,00	-29.067,07	207.665,00	-19.867,07	207.665,00	0,00	0,54	21,65	751.335,00
DESPORTO E LAZER	472.000,00	498.200,00	-39.105,62	189.223,61	143.080,51	189.223,61	0,00	0,50	37,98	308.976,39
DESPORTO COMUNITÁRIO	472.000,00	498.200,00	-39.105,62	189.223,61	143.080,51	189.223,61	0,00	0,50	37,98	308.976,39
ENCARGOS ESPECIAIS	1.032.000,00	1.388.150,00	28.009,59	1.104.288,02	302.241,80	1.104.288,02	0,00	2,89	79,55	283.861,98
AÇÃO LEGISLATIVA	10.000,00	10.000,00	0,00	0,00	0,00	0,00	0,00	0,00	0,00	10.000,00
SERVIÇO DA DÍVIDA INTERNA	980.000,00	1.335.000,00	27.536,43	1.064.191,22	301.768,64	1.064.191,22	0,00	2,78	79,71	270.808,78
OUTROS ENCARGOS ESPECIAIS	42.000,00	43.150,00	473,16	40.096,80	473,16	40.096,80	0,00	0,10	92,92	3.053,20
RESERVA DE CONTINGÊNCIA	1.261.300,00	1.225.000,00	0,00	0,00	0,00	0,00	0,00	0,00	0,00	1.225.000,00
RESERVA DE CONTINGÊNCIA	1.261.300,00	1.225.000,00	0,00	0,00	0,00	0,00	0,00	0,00	0,00	1.225.000,00
DESPESAS (INTRA-ORÇAMENTÁRIAS) (II)	1.354.000,00	1.878.549,76	498.437,89	1.533.168,56	568.040,39	1.533.168,56	0,00	4,01	81,61	345.381,20
<b>TOTAL (III) = (I + II)</b>	<b>58.388.000,00</b>	<b>58.388.000,00</b>	<b>9.460.776,72</b>	<b>38.223.864,37</b>	<b>13.170.511,94</b>	<b>38.223.864,37</b>	<b>38.223.864,37</b>	<b>100,00</b>	<b>65,47</b>	<b>20.164.135,63</b>

# Município Chã Grande - PE

Página: 6  
 RELATÓRIO RESUMIDO DA EXECUÇÃO ORÇAMENTÁRIA  
 ORÇAMENTO FISCAL E DA SEGURIDADE SOCIAL  
 Período de referência: Janeiro a Dezembro 2012/Bimestre Novembro-Dezembro  
 CONSOLIDADO  
 Sistema - Pública-COR  
 Unidade Responsável - Prefeitura Municipal de Chã Grande

## Anexo II - Demonstrativo da Execução das Despesas por Função/Subfunção

R\$

RREO - Anexo II (LRF, Art. 52, inciso II, alínea "c")

FUNÇÃO/SUBFUNÇÃO	Dotação Inicial	Dotação Atualizada (a)	DESPESAS EMPENHADAS		LIQUIDADAS		Insc em Restos a pagar não Processados (f)	% ((e+f) / total (e+f))	% ((e+f) / a)	Saldo a liquidar (a-(e+f))
			No Bimestre	Até o Bimestre	No Bimestre	Até o Bimestre				
			(b)	(c)	(d)	(e)				
DESPESAS (INTRA-ORÇAMENTÁRIAS) (II)	1.354.000,00	1.878.549,76	498.437,89	1.533.168,56	568.040,39	1.533.168,56	0,00	100,00	81,61	345.381,20
LEGISLATIVA	80.000,00	4.500,00	0,00	0,00	0,00	0,00	0,00	0,00	0,00	4.500,00
AÇÃO LEGISLATIVA	80.000,00	4.500,00	0,00	0,00	0,00	0,00	0,00	0,00	0,00	4.500,00
ADMINISTRAÇÃO	73.000,00	114.349,76	18.213,58	98.905,52	18.213,58	98.905,52	0,00	6,45	86,49	15.444,24
ADMINISTRAÇÃO GERAL	73.000,00	114.349,76	18.213,58	98.905,52	18.213,58	98.905,52	0,00	6,45	86,49	15.444,24
ASSISTÊNCIA SOCIAL	10.000,00	19.000,00	4.579,82	16.709,39	4.579,82	16.709,39	0,00	1,09	87,94	2.290,61
ADMINISTRAÇÃO GERAL	10.000,00	19.000,00	4.579,82	16.709,39	4.579,82	16.709,39	0,00	1,09	87,94	2.290,61
SAÚDE	170.000,00	283.000,00	261.586,61	261.586,61	261.586,61	261.586,61	0,00	17,06	92,43	21.413,39
ADMINISTRAÇÃO GERAL	170.000,00	283.000,00	261.586,61	261.586,61	261.586,61	261.586,61	0,00	17,06	92,43	21.413,39
EDUCAÇÃO	692.000,00	1.000.700,00	227.600,89	974.129,38	227.600,89	974.129,38	0,00	63,54	97,34	26.570,62
EDUCAÇÃO GERAL	692.000,00	1.000.700,00	227.600,89	974.129,38	227.600,89	974.129,38	0,00	63,54	97,34	26.570,62
ENSINO FUNDAMENTAL	660.000,00	885.200,00	222.490,65	880.707,49	222.490,65	880.707,49	0,00	57,44	99,49	4.492,51
ENSINO MÉDIO	1.000,00	1.000,00	0,00	0,00	0,00	0,00	0,00	0,00	0,00	1.000,00
EDUCAÇÃO DE JOVENS E ADULTOS	27.000,00	95.500,00	5.110,24	93.421,89	5.110,24	93.421,89	0,00	6,09	97,82	2.078,11
ENCARGOS ESPECIAIS	4.000,00	19.000,00	0,00	0,00	0,00	0,00	0,00	0,00	0,00	19.000,00
SERVIÇO DA DÍVIDA INTERNA	329.000,00	457.000,00	-13.543,01	181.837,66	56.059,49	181.837,66	0,00	11,86	39,79	275.162,34
OUTROS ENCARGOS ESPECIAIS	317.000,00	317.000,00	-52.488,93	142.891,74	17.113,57	142.891,74	0,00	9,32	45,08	174.108,26
	12.000,00	140.000,00	38.945,92	38.945,92	38.945,92	38.945,92	0,00	2,54	27,82	101.054,08

# Município Chã Grande - PE

Página: 7

RELATÓRIO RESUMIDO DA EXECUÇÃO ORÇAMENTÁRIA  
 ORÇAMENTO FISCAL E DA SEGURIDADE SOCIAL  
 Período de referência: Janeiro a Dezembro 2012/Bimestre Novembro-Dezembro  
 CONSOLIDADO


Sistema - Pública-COP  
 Unidade Responsável - Prefeitura Municipal de Chã Grande

Anexo II - Demonstrativo da Execução das Despesas por Função/Subfunção					R\$			
RREO - Anexo II (LRF, Art. 52, inciso II, alínea "c")	1.354.000,00	1.878.549,76	498.437,89	1.533.168,56	568.040,39	100,00	81,61	345.381,20
<b>TOTAL</b>								

Nota: Durante o exercício, somente as despesas liquidadas são consideradas executadas. No encerramento do exercício, as despesas não liquidadas inscritas em restos a pagar não processados são também consideradas executadas. Dessa forma, para maior transparência, as despesas executadas estão segregadas em:

- a) Despesas liquidadas, consideradas aquelas em que houve a entrega do material ou serviço, nos termos do art. 63 da Lei 4.320/64;
- b) Despesas empenhadas mas não liquidadas, inscritas em Restos a Pagar não processados, consideradas liquidadas no encerramento do exercício, por força do art.35, inciso II da Lei 4.320/64.

Nota explicativa: Anexo publicado no quadro de avisos da Prefeitura no período de 30 de janeiro a 30 de maio de 2013 e republicado dia 01 de abril de 2013.

  
 Jammy Simão  
 Prefeito dos Santos  
 CT / CRC - PE 020517 / O - 2  
 CPF 040 976 624 - 06

# Município Chã Grande - PE

CNPJ: 11.049.806/0001-90  
 PE - Pernambuco  
 Chã Grande  
 55.636-000 Av. São José, 101 - centro  
 Fone(s): (81) 3537-1140



Fax: (81) 3537-1140

Página: 1

RELATÓRIO RESUMIDO DA EXECUÇÃO ORÇAMENTÁRIA  
 ORÇAMENTO FISCAL E DA SEGURIDADE SOCIAL  
 Período de referência: Janeiro/2012 a Dezembro/2012  
 CONSOLIDADO

Sistema - Pública-COP  
 Unidade Responsável - Prefeitura Municipal de Chã Grande

**ANEXO III - Demonstrativo da Receita Corrente Líquida**

RREO - Anexo III (LRF, Art. 53, inciso I)

ESPECIFICAÇÃO	Evolução da Receita Realizada nos Últimos 12 Meses												
	Jan/2012	Fev/2012	Março/2012	Abril/2012	Mai/2012	Junho/2012	Julho/2012	Agosto/2012	Sep/2012	Out/2012	Nov/2012	Dez/2012	
<b>RECEITAS CORRENTES (I)</b>	3.507.251,11	2.729.702,35	3.118.393,10	2.915.901,93	3.660.554,09	2.846.650,55	2.719.318,41	2.446.198,05	2.223.306,23	2.035.554,12	1.828.467,00	1.517,03	45,12
Receitas tributárias	157.282,72	133.663,62	202.654,90	156.376,85	244.213,85	119.118,29	117.139,52	775.478,80	1.038.448,71	1.038.448,71	2.656.088,54	2.446.198,05	2.446.198,05
IPTU	19.673,98	12.856,35	16.625,95	40.367,96	54.864,68	29.602,22	31.327,40	775.478,80	1.038.448,71	1.038.448,71	2.656.088,54	2.446.198,05	2.446.198,05
ISS	82.428,45	98.158,92	130.230,53	85.133,78	152.172,98	67.699,43	50.677,55	775.478,80	1.038.448,71	1.038.448,71	2.656.088,54	2.446.198,05	2.446.198,05
ITBI	4.450,00	435,00	900,00	0,00	3.858,00	4.680,00	11.187,80	11.187,80	1.038.448,71	1.038.448,71	2.656.088,54	2.446.198,05	2.446.198,05
IRRF	45.616,01	14.600,48	30.732,33	24.228,97	23.070,20	10.958,60	17.901,60	6.045,17	1.038.448,71	1.038.448,71	2.656.088,54	2.446.198,05	2.446.198,05
Outras receitas tributárias	5.114,28	7.612,87	24.166,09	6.646,14	10.247,99	6.178,04	6.045,17	6.045,17	1.038.448,71	1.038.448,71	2.656.088,54	2.446.198,05	2.446.198,05
Receita de contribuições	77.807,61	102.016,22	55.563,50	26.083,15	187.734,60	33.745,76	114.153,10	114.153,10	1.038.448,71	1.038.448,71	2.656.088,54	2.446.198,05	2.446.198,05
Receita Patrimonial	10.649,93	8.933,22	6.900,17	9.335,84	10.324,59	6.209,33	13.530,93	13.530,93	1.038.448,71	1.038.448,71	2.656.088,54	2.446.198,05	2.446.198,05
Receita Agropecuária	0,00	0,00	0,00	0,00	0,00	0,00	0,00	0,00	1.038.448,71	1.038.448,71	2.656.088,54	2.446.198,05	2.446.198,05
Receita Industrial	488,56	0,00	680,00	140,00	160,00	0,00	0,00	0,00	1.038.448,71	1.038.448,71	2.656.088,54	2.446.198,05	2.446.198,05
Receita de Serviços	3.227.901,46	2.473.176,64	2.841.637,36	2.714.035,31	3.208.610,25	2.656.088,54	2.446.198,05	2.446.198,05	1.038.448,71	1.038.448,71	2.656.088,54	2.446.198,05	2.446.198,05
Transferências Correntes	1.050.833,69	1.271.142,99	863.309,08	1.088.052,60	1.216.909,86	1.038.448,71	775.478,80	775.478,80	1.038.448,71	1.038.448,71	2.656.088,54	2.446.198,05	2.446.198,05
Cota-Parte FPM	267.148,80	206.357,85	176.338,84	151.472,67	236.630,55	203.554,12	223.306,23	223.306,23	1.038.448,71	1.038.448,71	2.656.088,54	2.446.198,05	2.446.198,05
Cota-Parte do ICMS	15.664,30	29.344,61	121.297,14	47.490,43	37.157,81	12.284,67	1.517,03	1.517,03	1.038.448,71	1.038.448,71	2.656.088,54	2.446.198,05	2.446.198,05
Cota-Parte do IPVA	160,01	19,86	1.622,50	87,10	525,02	135,20	45,12	45,12	1.038.448,71	1.038.448,71	2.656.088,54	2.446.198,05	2.446.198,05
Cota-Parte do ITR	641,29	641,30	641,29	641,29	591,90	591,90	591,90	591,90	1.038.448,71	1.038.448,71	2.656.088,54	2.446.198,05	2.446.198,05
Transferências da LC 87/1996	231,53	495,19	349,63	355,56	504,78	389,40	395,53	395,53	1.038.448,71	1.038.448,71	2.656.088,54	2.446.198,05	2.446.198,05
Transferências da LC 61/1989	1.221.137,92	857.655,79	920.759,23	901.050,84	1.149.677,11	810.598,44	847.790,59	847.790,59	1.038.448,71	1.038.448,71	2.656.088,54	2.446.198,05	2.446.198,05
Transferências do FUNDEB	672.083,92	107.519,05	757.319,65	524.884,82	566.613,22	590.086,10	597.072,85	597.072,85	1.038.448,71	1.038.448,71	2.656.088,54	2.446.198,05	2.446.198,05
Outras Transferências correntes	33.120,83	11.912,65	10.957,17	9.930,78	9.510,80	31.488,63	28.296,81	28.296,81	1.038.448,71	1.038.448,71	2.656.088,54	2.446.198,05	2.446.198,05
Outras receitas correntes	344.743,47	387.363,89	275.157,68	282.838,66	481.128,15	281.631,36	310.888,41	310.888,41	1.038.448,71	1.038.448,71	2.656.088,54	2.446.198,05	2.446.198,05
<b>DEDUÇÕES (II)</b>	77.807,61	85.763,57	42.445,99	25.218,76	182.664,21	30.550,64	110.621,55	110.621,55	1.038.448,71	1.038.448,71	2.656.088,54	2.446.198,05	2.446.198,05
Contrib. para o Plano de Previdência do Servidor	77.807,61	85.763,57	42.445,99	25.218,76	182.664,21	30.550,64	110.621,55	110.621,55	1.038.448,71	1.038.448,71	2.656.088,54	2.446.198,05	2.446.198,05

# Município Chã Grande - PE

Página: 2

RELATÓRIO RESUMIDO DA EXECUÇÃO ORÇAMENTÁRIA  
 ORÇAMENTO FISCAL E DA SEGURIDADE SOCIAL  
 Período de referência: Janeiro/2012 a Dezembro/2012  
 CONSOLIDADO

Sistema - Pública-COP  
 Unidade Responsável - Prefeitura Municipal de Chã Grande

Anexo III - Demonstrativo da Receita Corrente Líquida		R\$	
Compensação Finan. Entre Regimes Previd.	0,00	0,00	0,00
Dedução de receita para formação do FUNDEB	266.935,86	232.711,69	251.080,72
	3.162.507,64	2.843.235,42	2.565.019,19
	3.179.425,94	2.98.463,94	200.266,86
	3.179.425,94	2.633.063,27	2.408.430,00
<b>RECEITA CORRENTE LÍQUIDA (I-II)</b>			





# Município Chã Grande - PE

Página: 3

RELATÓRIO RESUMIDO DA EXECUÇÃO ORÇAMENTÁRIA  
ORÇAMENTO FISCAL E DA SEGURIDADE SOCIAL  
Período de referência: Janeiro/2012 a Dezembro/2012  
CONSOLIDADO

Sistema - Pública-COP  
Unidade Responsável - Prefeitura Municipal de Chã Grande

## ANEXO III - Demonstrativo da Receita Corrente Líquida

R\$

ESPECIFICAÇÃO	Evolução da Receita Realizada nos Últimos 12 Meses					Previsão atualizada 2012
	Agosto/2012	Setembro/2012	Outubro/2012	Novembro/2012	Dezembro/2012	
<b>RECEITAS CORRENTES (I)</b>	2.783.308,97	2.569.426,44	2.960.578,25	3.489.538,35	4.941.941,12	38.242.564,67
Receitas tributárias	200.415,12	98.630,22	204.354,80	264.838,22	211.139,83	2.109.827,94
IPTU	34.717,34	26.422,70	21.289,77	45.372,56	73.377,74	406.498,65
ISS	143.007,34	36.646,94	107.466,16	189.283,05	74.510,35	1.217.415,48
ITBI	4.880,00	14.773,00	57.100,00	803,00	600,00	103.666,80
IRRF	11.055,94	16.323,53	10.478,54	25.599,27	57.087,53	287.653,00
Outras receitas tributárias	6.754,50	4.464,05	8.020,33	3.780,34	5.564,21	94.594,01
Receita de contribuições	120.368,99	53.886,21	126.939,51	235.808,51	198.436,05	1.332.543,21
Receita Patrimonial	15.526,73	2.629,87	4.996,16	4.599,57	11.010,38	104.646,72
Receita Agropecuária	0,00	0,00	0,00	0,00	0,00	0,00
Receita Industrial	0,00	0,00	0,00	0,00	0,00	0,00
Receita de Serviços	0,00	0,00	60,00	0,00	-60,00	1.468,56
Transferências Correntes	2.439.499,09	2.402.936,71	2.614.137,51	2.971.925,22	4.388.736,64	34.384.882,78
Cota-Parte FPM	857.493,98	748.746,44	794.828,13	1.074.340,78	1.746.466,06	12.526.051,12
Cota-Parte do ICMS	187.426,72	210.366,81	235.205,47	209.521,14	236.007,56	2.543.336,76
Cota-Parte do IPVA	11.055,59	2.869,31	3.419,87	1.998,29	1.724,66	285.823,71
Cota-Parte do ITR	69,38	346,83	3.021,29	332,15	0,00	6.364,46
Transferências da LC 87/1996	591,90	0,00	1.183,80	591,90	591,90	7.300,37
Transferências da LC 61/1989	430,10	414,40	435,67	420,72	434,76	4.857,27
Transferências do FUNDEB	792.983,86	829.422,32	896.603,50	932.721,07	1.129.767,18	11.290.167,85
Outras Transferências correntes	589.447,56	610.770,60	679.439,78	751.999,17	1.273.744,52	7.720.981,24
Outras receitas correntes	7.499,04	11.343,43	10.090,27	12.366,83	132.678,22	309.195,46
DEDUÇÕES (II)	327.130,10	245.646,57	333.639,27	493.249,45	484.078,61	4.247.495,62
Contrib. para o Plano de Previdência do Servidor	116.070,53	53.097,89	126.020,49	235.808,51	193.459,61	1.279.529,36
Compensação Finan. Entre Regimes Previd.	0,00	0,00	0,00	0,00	0,00	0,00
Dedução de receita para formação do FUNDEB	211.059,57	192.548,68	207.618,78	257.440,94	290.619,00	2.967.966,26
<b>RECEITA CORRENTE LÍQUIDA (I-II)</b>	2.456.178,87	2.323.779,87	2.626.938,98	2.996.288,98	4.457.862,51	33.995.069,05
						40.421.000,00

Nota: Não devem ser consideradas, para fins de apuração da Receita Corrente Líquida, as Receitas Intraorçamentárias.

Nota explicativa: Anexo publicado no quadro de avisos da Prefeitura no período de 30 de janeiro a 30 de maio de 2013 e republicado dia 01 de abril de 2013.

*[Assinatura]*  
Jamay Simões Freijas dos Santos  
CPF - CRC - PE 020517/0-2  
CPF 040.976.624-06

# Município Chã Grande - PE


CNPJ: 11.049.806/0001-90

PE - Pernambuco  
Chã Grande

55.636-000 Av. São José, 101 - centro

Fone(s): (81) 3537-1140

Fax: (81) 3537-1140



**PREFEITURA**  
**CHÃ GRANDE**  
RUA DE SERRAS PRECATORIAS

Página: 1

RELATÓRIO RESUMIDO DA EXECUÇÃO ORÇAMENTÁRIA  
ORÇAMENTO FISCAL E DA SEGURIDADE SOCIAL  
Período de referência: Janeiro a Dezembro 2012/Bimestre Novembro-Dezembro  
CONSOLIDADO

Sistema - Pública-COP  
Unidade Responsável - Prefeitura Municipal de Chã Grande

## Anexo V - Demonstrativo de Receitas e Despesas Previdenciárias do RPPS

R\$

RREO - Anexo V (LRF, Art. 53, inciso II)

RECEITAS	Previsão Inicial	Previsão Atualizada	Receitas Realizadas		
			No Bimestre	Até Bimestre / 2012	Até Bimestre / 2011
RECEITAS PREV. RPPS (EXCETO INTRA-ORÇAM) (1)	1.781.000,00	1.781.000,00	429.849,75	1.320.154,10	1.417.661,29
RECEITAS CORRENTES	1.781.000,00	1.781.000,00	429.849,75	1.320.154,10	1.417.661,29
Receitas de contribuições dos segurados	1.602.000,00	1.602.000,00	429.268,12	1.279.529,36	1.335.063,25
Pessoal Civil	1.602.000,00	1.602.000,00	429.268,12	1.279.529,36	1.335.063,25
Ativo	1.580.000,00	1.580.000,00	429.157,20	1.279.030,22	1.334.453,19
Inativo	11.000,00	11.000,00	0,00	0,00	0,00
Pensionista	11.000,00	11.000,00	110,92	499,14	610,06
Pessoal Militar	0,00	0,00	0,00	0,00	0,00
Ativo	0,00	0,00	0,00	0,00	0,00
Inativo	0,00	0,00	0,00	0,00	0,00
Pensionista	0,00	0,00	0,00	0,00	0,00
Outras Contribuições Previdenciárias	0,00	0,00	0,00	0,00	0,00
Receita Patrimonial	135.000,00	135.000,00	77,11	40.120,22	80.823,30
Receitas Imobiliárias	0,00	0,00	0,00	0,00	0,00
Receita de valores mobiliários	0,00	0,00	0,00	0,00	0,00
Outras receitas patrimoniais	0,00	0,00	0,00	0,00	0,00
Receita de Serviços	44.000,00	44.000,00	504,52	504,52	1.774,74
Outras receitas correntes	11.000,00	11.000,00	0,00	0,00	0,00
Compensação previdenciária do RPPS para o RPPS					

# Município Chã Grande - PE

Página: 2

RELATÓRIO RESUMIDO DA EXECUÇÃO ORÇAMENTÁRIA  
ORÇAMENTO FISCAL E DA SEGURIDADE SOCIAL  
Período de referência: Janeiro a Dezembro 2012/Bimestre Novembro-Dezembro  
CONSOLIDADO

Sistema - Pública-COP

Unidade Responsável - Prefeitura Municipal de Chã Grande

	Anexo V - Demonstrativo de Receitas e Despesas Previdenciárias do RPPS	
	504,52	1.774,74
Demais receitas correntes	33.000,00	33.000,00
RECEITAS DE CAPITAL	0,00	0,00
Alienação de bens, direitos e ativos	0,00	0,00
Amortização de Empréstimos	0,00	0,00
Outras receitas de capital	0,00	0,00
(-) DEDUÇÕES DA RECEITA	0,00	0,00
RECEITAS PREV. RPPS (INTRA-ORÇAM) (II)	1.354.000,00	1.241.386,80
TOTAL DAS RECEITAS PREVIDENCIÁRIAS - RPPS (III) = (I+II)	3.135.000,00	2.561.540,90

	Dotação Inicial	Dotação Atualizada	DESPESAS EXECUTADAS				Inscritos em restos a pagar não processados
			Em 2012		Em 2011		
			LIQUIDADAS		Liquidadas até o Bimestre		
			No Bimestre	Até o Bimestre	Inscritos em restos a pagar não processados	Liquidadas até o Bimestre	
DESPESAS PREV. RPPS (EXCETO INTRA-ORÇAM) (IV)	3.088.700,00	3.193.650,24	740.366,91	3.137.604,47	0,00	2.634.240,91	0,00
ADMINISTRAÇÃO	364.700,00	185.431,94	44.605,52	170.130,26	0,00	146.639,49	0,00
Despesas correntes	287.000,00	185.431,94	44.605,52	170.130,26	0,00	146.639,49	0,00
Despesas de capital	77.700,00	0,00	0,00	0,00	0,00	0,00	0,00
PREVIDÊNCIA	2.724.000,00	3.008.218,30	695.761,39	2.967.474,21	0,00	2.487.601,42	0,00
Pessoal Civil	2.670.000,00	3.008.000,00	695.761,39	2.967.474,21	0,00	2.487.601,42	0,00
Aposentadorias	2.110.000,00	2.280.000,00	518.201,55	2.271.769,54	0,00	1.913.419,11	0,00
Pensões	310.000,00	366.000,00	81.160,77	364.112,52	0,00	317.526,36	0,00
Outros Benefícios previdenciários	250.000,00	362.000,00	96.399,07	331.592,15	0,00	256.655,95	0,00
Pessoal Militar	0,00	0,00	0,00	0,00	0,00	0,00	0,00
Reformas	0,00	0,00	0,00	0,00	0,00	0,00	0,00
Pensões	0,00	0,00	0,00	0,00	0,00	0,00	0,00
Outros Benefícios previdenciários	0,00	0,00	0,00	0,00	0,00	0,00	0,00
Outras despesas previdenciárias	54.000,00	218,30	0,00	0,00	0,00	0,00	0,00

# Município Chã Grande - PE

Página: 3

RELATÓRIO RESUMIDO DA EXECUÇÃO ORÇAMENTÁRIA  
ORÇAMENTO FISCAL E DA SEGURIDADE SOCIAL  
Período de referência: Janeiro a Dezembro 2012/Bimestre Novembro-Dezembro  
CONSOLIDADO

Sistema - Pública-COP  
Unidade Responsável - Prefeitura Municipal de Chã Grande

Anexo V - Demonstrativo de Receitas e Despesas Previdenciárias do RPPS		Previdenciárias do RPPS	
	0,00	0,00	0,00
Compensação prev. do RPPS para o RGPS	0,00	0,00	0,00
Demais Despesas Previdenciárias	54.000,00	218,30	0,00
DESPESAS PREV. RPPS (INTRA-ORÇAM) (V)	10.000,00	1.349,76	1.063,49
TOTAL DAS DESPESAS PREVIDENCIÁRIAS - RPPS (VI) = (IV + V)	3.098.700,00	740.787,28	3.138.667,96
RESULTADO PREVIDENCIÁRIO - RPPS (VII) = (III - VI)	36.300,00	-60.000,00	-577.127,06

	Previsão Inicial	Previsão Atualizada	Receitas Realizadas		Até Bimestre / 2011	0,00
			No Bimestre	Até Bimestre / 2012		
TOTAL DOS APORTES PARA O RPPS	0,00	0,00	0,00	0,00	0,00	0,00
Plano Financeiro	0,00	0,00	0,00	0,00	0,00	0,00
Recursos para Cobertura de Insuficiências Financeiras	0,00	0,00	0,00	0,00	0,00	0,00
Recursos para Formação de Reserva	0,00	0,00	0,00	0,00	0,00	0,00
Outros Aportes para o RPPS	0,00	0,00	0,00	0,00	0,00	0,00
Plano Previdenciário	0,00	0,00	0,00	0,00	0,00	0,00
Recursos para Cobertura de Déficit Financeiro	0,00	0,00	0,00	0,00	0,00	0,00
Recursos para Cobertura de Déficit Atuarial	0,00	0,00	0,00	0,00	0,00	0,00
Outros Aportes para o RPPS	0,00	0,00	0,00	0,00	0,00	0,00

RESERVA ORÇAMENTÁRIA DO RPPS		PREVISÃO ORÇAMENTÁRIA	
		1.261.300,00	
VALOR			

BENS E DIREITOS DO RPPS	Bimestre anterior	Período de Referência	
		2012	2011
Caixa	0,00	0,00	0,00
Bancos conta movimento	2.303,32 D	88.900,79 D	24.743,87 C

# Município Chã Grande - PE

Página: 4

RELATÓRIO RESUMIDO DA EXECUÇÃO ORÇAMENTÁRIA  
ORÇAMENTO FISCAL E DA SEGURIDADE SOCIAL  
Período de referência: Janeiro a Dezembro 2012/Bimestre Novembro-Dezembro  
CONSOLIDADO

Sistema - Pública-COP  
Unidade Responsável - Prefeitura Municipal de Chã Grande

## Anexo V - Demonstrativo de Receitas e Despesas Previdenciárias do RPPS

Investimentos	10.373,27 D	2.050,06 D	588.527,17 D	0,00	0,00
Outros bens e direitos	0,00	0,00	0,00	0,00	0,00

RECEITAS INTRA-ORÇAMENTÁRIAS - RPPS	Previsão Inicial	Previsão Atualizada	Receitas Realizadas		
			No Bimestre	Até Bimestre / 2012	Até Bimestre / 2011
RECEITAS CORRENTES (VIII)	1.354.000,00	1.354.000,00	356.903,00	1.241.386,80	1.183.872,17
Recicla de Contribuições	1.329.000,00	1.329.000,00	356.903,00	1.241.253,96	1.183.872,17
Patronal	1.025.000,00	1.025.000,00	342.288,03	1.066.115,37	883.353,63
Pessoal Civil	1.025.000,00	1.025.000,00	342.288,03	1.066.115,37	883.353,63
Ativo	1.025.000,00	1.025.000,00	342.288,03	1.066.115,37	883.353,63
Inativo	0,00	0,00	0,00	0,00	0,00
Pensionista	0,00	0,00	0,00	0,00	0,00
Pessoal Militar	0,00	0,00	0,00	0,00	0,00
Ativo	0,00	0,00	0,00	0,00	0,00
Inativo	0,00	0,00	0,00	0,00	0,00
Militar	0,00	0,00	0,00	0,00	0,00
Para cobertura déficit atuarial	0,00	0,00	0,00	0,00	0,00
Em regime débito e parcelamento	304.000,00	304.000,00	14.614,97	175.138,59	300.518,54
Receita Patrimonial	0,00	0,00	0,00	0,00	0,00
Receita de Serviços	0,00	0,00	0,00	0,00	0,00
Outras receitas correntes	25.000,00	25.000,00	0,00	132,84	0,00
RECEITAS DE CAPITAL (IX)	0,00	0,00	0,00	0,00	0,00
Alienação de bens	0,00	0,00	0,00	0,00	0,00
Amortização de Empréstimos	0,00	0,00	0,00	0,00	0,00
Outras receitas de capital	0,00	0,00	0,00	0,00	0,00
DEDUÇÕES DA RECEITA (X)	0,00	0,00	0,00	0,00	0,00

# Município Chã Grande - PE

Página: 5

RELATÓRIO RESUMIDO DA EXECUÇÃO ORÇAMENTÁRIA  
ORÇAMENTO FISCAL E DA SEGURIDADE SOCIAL


Período de referência: Janeiro a Dezembro 2012/Bimestre Novembro-Dezembro CONSOLIDADO

Sistema - Pública-COP  
Unidade Responsável - Prefeitura Municipal de Chã Grande

Anexo V - Demonstrativo de Receitas e Despesas Previdenciárias do RPPS	
TOTAL RECEITAS PREY INTRA-ORÇAM - RPPS (XI) = (VIII + IX - X)	1.354.000,00
	356.903,00
	1.241.386,80
	1.183.872,17

DESPESAS PREVIDENCIÁRIAS	Dotação Inicial	Dotação Atualizada	Em 2012		DESPESAS EXECUTADAS			Em 2011	
			LIQUIDADAS		Inscritos em restos a pagar não processados	Liquidadas até o Bimestre	Inscritos em restos a pagar não processados	Liquidadas até o Bimestre	Inscritos em restos a pagar não processados
			No Bimestre	Até o Bimestre					
ADMINISTRAÇÃO (XII)	10.000,00	1.349,76	420,37	1.063,49	0,00	1.937,02	0,00	1.937,02	0,00
Despesas correntes	10.000,00	1.349,76	420,37	1.063,49	0,00	1.937,02	0,00	1.937,02	0,00
Despesas de capital	0,00	0,00	0,00	0,00	0,00	0,00	0,00	0,00	0,00
<b>TOTAL DAS DESPESAS PREVIDENCIÁRIAS INTRA-ORÇAM - RPPS (XIII) = (XII)</b>	<b>10.000,00</b>	<b>1.349,76</b>	<b>420,37</b>	<b>1.063,49</b>	<b>1.063,49</b>	<b>1.937,02</b>	<b>1.937,02</b>	<b>1.937,02</b>	<b>1.937,02</b>

Nota explicativa: Anexo publicado no quadro de avisos da Prefeitura no período de 30 de janeiro a 30 de maio de 2013 e republicado dia 01 de abril de 2013.

  
Jaymay Simone Freire dos Santos  
CT - CRC - PE 02051710-2  
CPF 040 976 624-06



# Município Chã Grande - PE

CNPJ: 11.049.806/0001-90

PE - Pernambuco

Chã Grande

55.636-000 Av. São José, 101 - centro

Fone(s): (81) 3537-1140

Fax: (81) 3537-1140

Página: 1

RELATÓRIO RESUMIDO DA EXECUÇÃO ORÇAMENTÁRIA  
ORÇAMENTO FISCAL E DA SEGURIDADE SOCIAL  
Período: Janeiro a Dezembro 2012/Bimestre Novembro-Dezembro  
CONSOLIDADO  
Sistema - Pública-COP  
Unidade Responsável - Prefeitura Municipal de Chã Grande

## Anexo VI - Demonstrativo do Resultado Nominal

RREO - Anexo VI (LRF, art 53, inciso III)

R\$

DÍVIDA FISCAL LÍQUIDA	SALDO		
	Em 31/Dez/2011 (a)	Bimestre Anterior (b)	Bimestre Atual (c)
Dívida Consolidada (I)	6.605.775,30	5.854.421,00	6.338.571,28
Deduções (II)			
Disponibilidade de Caixa Bruta	803.934,52	1.090.277,82	775.735,48
Demais Haveres Financeiros	8.563,45	78.421,61	8.563,45
(-) Restos a pagar processados (Exceto precatórios)	3.570.821,33	2.418.324,63	3.157.706,48
Dívida Consolidada Líquida (III = I - II)	6.605.775,30	5.854.421,00	6.338.571,28
Receita de Privatizações (IV)	0,00	0,00	0,00
Passivos Reconhecidos (V)			
Dívida Fiscal Líquida (VI = III + IV - V)	6.605.775,30	5.854.421,00	6.338.571,28

RESULTADO NOMINAL	PERÍODO DE REFERÊNCIA	
	No Bimestre (c-b)	Até o Bimestre (c-a)
VALOR	4.703.415,83	-267.204,02

DISCRIMINAÇÃO DA META FISCAL	VALOR CORRENTE
Meta de resultado nominal fixada no anexo de metas fiscais da LDO para o exercício de referência	-1.822.000,00

## REGIME PREVIDENCIÁRIO

DÍVIDA FISCAL LÍQUIDA PREVIDENCIÁRIA	SALDO		
	Em 31/Dez/2011	Bimestre Anterior	Bimestre Atual
Dívida consolidada previdenciária (VII)	50.344.850,36	50.344.850,36	58.649.472,19
Passivo Atuarial	50.344.850,36	50.344.850,36	58.649.472,19
Demais Dívidas	0,00	0,00	0,00
Deduções (VIII)	564.327,34	12.676,59	91.167,17
Disponibilidade de Caixa Bruta	-24.743,87	2.303,32	88.900,79
Investimentos	588.527,17	10.373,27	2.050,06
Demais Haveres Financeiros	544,04	0,00	216,32
(-) Restos a pagar processados	0,00	0,00	0,00
Dívida consolidada líquida previdenciária (IX = VII - VIII)	49.780.523,02	50.332.173,77	58.558.305,02
Passivos Reconhecidos (X)	68.030.909,59	68.030.909,59	80.651.475,53

# Município Chã Grande - PE

Página: 2

RELATÓRIO RESUMIDO DA EXECUÇÃO ORÇAMENTÁRIA  
 ORÇAMENTO FISCAL E DA SEGURIDADE SOCIAL  
 Período: Janeiro a Dezembro 2012/Bimestre Novembro-Dezembro  
 CONSOLIDADO  
 Sistema - Pública-COP  
 Unidade Responsável - Prefeitura Municipal de Chã Grande


## Anexo VI - Demonstrativo do Resultado Nominal

RREO - Anexo VI (LRF, art 53, inciso III)

R\$

DÍVIDA FISCAL LÍQUIDA	SALDO		
	Em 31/Dez/2011 (a)	Bimestre Anterior (b)	Bimestre Atual (c)
Dívida Fiscal Líquida Previdenciária (XI = IX - X)	-18.250.386,57	-17.698.735,82	-22.093.170,51

Nota explicativa: Anexo publicado no quadro de avisos da Prefeitura no período de 30 de janeiro a 30 de maio de 2013 e republicado dia 01 de abril de 2013.

  
 Jamay Simões Freitas dos Santos  
 CT - CRC - PE 02051710-2  
 CPF 040 976 624 - 08



# Município Chã Grande - PE

CNPJ: 11.049.806/0001-90  
 PE - Pernambuco  
 Chã Grande  
 55.636-000 Av. São José, 101 - centro  
 Fone(s): (81) 3537-1140

Fax: (81) 3537-1140



Página: 1

RELATÓRIO RESUMIDO DA EXECUÇÃO ORÇAMENTÁRIA  
 ORÇAMENTO FISCAL E DA SEGURIDADE SOCIAL  
 Novembro-Dezembro  
 CONSOLIDADO

Período de referência: Janeiro a Dezembro 2012/Bimestre Novembro-Dezembro  
 Sistema - Pública-COP  
 Unidade Responsável - Prefeitura Municipal de Chã Grande

## Anexo VII - Demonstrativo do Resultado Primário

RREO - ANEXO VII (LRF, Art. 53, inciso III)

	Previsão Atualizada	Receitas Realizadas			Até o bimestre/2011
		No Bimestre	Até o bimestre/2012	Até o bimestre/2011	
<b>RECEITAS PRIMÁRIAS</b>					
RECEITAS PRIMÁRIAS CORRENTES (1)					
Receitas tributárias	43.161.000,00	8.224.712,58	36.412.589,43	34.847.523,72	
IPTU	2.603.000,00	475.978,05	2.109.827,94	2.163.680,19	
ISS	252.000,00	118.750,30	406.498,65	272.525,23	
ITBI	1.485.000,00	263.793,40	1.217.415,48	1.425.077,52	
IRRF	23.000,00	1.403,00	103.666,80	106.441,94	
Outras Receitas Tributárias	231.000,00	82.686,80	287.653,00	262.724,78	
Receitas de Contribuições	612.000,00	9.344,55	94.594,01	96.910,72	
Receitas Previdenciárias	2.958.000,00	791.147,56	2.573.797,17	2.537.789,10	
Outras Receitas Contribuições	2.931.000,00	786.171,12	2.520.783,32	2.518.935,42	
Receita Patrimonial Líquida	27.000,00	4.976,44	53.013,85	18.853,68	
Receita patrimonial	1.000,00	0,00	1.250,94	238,33	
(C) Aplicações Financeiras	228.000,00	15.609,95	104.646,72	217.470,62	
Transferências Correntes	227.000,00	15.609,95	103.395,78	217.232,29	
FPM	37.005.000,00	6.812.601,92	31.416.916,52	29.938.774,78	
ICMS	11.156.000,00	2.363.071,47	10.127.621,07	9.851.555,16	
Convênios	2.013.600,00	356.422,97	2.034.669,48	1.920.020,07	
Outras Transferências Correntes	523.000,00	299.440,57	375.631,61	274.923,08	
Demais Receitas Correntes	23.312.400,00	3.793.666,91	18.878.994,36	17.892.276,47	
	594.000,00	144.985,05	310.796,86	207.041,32	

# Município Chã Grande - PE

Página: 2

RELATÓRIO RESUMIDO DA EXECUÇÃO ORÇAMENTÁRIA  
ORÇAMENTO FISCAL E DA SEGURIDADE SOCIAL  
CONSOLIDADO  
Período de referência: Janeiro a Dezembro 2012/Bimestre Novembro-Dezembro

Sistema - Pública-COP

Unidade Responsável - Prefeitura Municipal de Chã Grande

	Anexo VII - Demonstrativo do Resultado Primário		
	2.264,53	41.125,77	28.616,96
Dívida Ativa	504.000,00	269.671,09	178.424,36
Diversas Receitas Correntes	90.000,00		
RECEITAS DE CAPITAL (II)	15.000.000,00	2.483.187,97	853.539,43
Operações de Crédito (III)	0,00	0,00	0,00
Amortização de Empréstimos (IV)	0,00	0,00	0,00
Alienação de Bens (V)	100.000,00	31.991,77	853.539,43
Transferências de Capital	14.900.000,00	2.451.196,20	842.539,43
Convênios	14.700.000,00	2.188.681,25	11.000,00
Outras Transferências de Capital	200.000,00	262.514,95	0,00
Outras Receitas de Capital	0,00	0,00	853.539,43
RECEITAS PRIMÁRIAS DE CAPITAL (VI) = (II-III-IV-V)	14.900.000,00	2.451.196,20	853.539,43
RECEITA PRIMÁRIA TOTAL (VII) = (I+VI)	58.061.000,00	8.338.518,45	35.701.063,15

# Município Chã Grande - PE

Página: 3

RELATÓRIO RESUMIDO DA EXECUÇÃO ORÇAMENTÁRIA  
ORÇAMENTO FISCAL E DA SEGURIDADE SOCIAL

Período de referência: Janeiro a Dezembro 2012/Bimestre Novembro-Dezembro CONSOLIDADO

Sistema - Pública-COP

Unidade Responsável - Prefeitura Municipal de Chã Grande

## ANEXO VII - Demonstrativo do Resultado Primário

DESPESAS PRIMÁRIAS	Dotação Atualizada	Em 2012		Em 2011		
		LIQUIDADAS		Inscritos em restos a pagar não processados	Liquidadas até o Bimestre	Inscritos em restos a pagar não processados
		No Bimestre	Até o Bimestre			
<b>DESPESAS CORRENTES (VIII)</b>	42.911.670,00	12.364.583,56	34.068.487,78	0,00	32.640.163,53	169.038,53
Pessoal e Encargos Sociais	22.592.678,21	7.978.861,16	19.086.505,89	0,00	17.420.990,15	0,00
Juros e Encargos da Dívida (IX)	79.000,00	6.613,57	26.318,75	0,00	30.971,59	0,00
Outras despesas Correntes	20.239.991,79	4.379.108,83	14.955.663,14	0,00	15.188.201,79	169.038,53
<b>DESPESAS PRIMÁRIAS CORRENTES (X) = (VIII-IX)</b>	42.832.670,00	12.357.969,99	34.042.169,03	0,00	32.609.191,94	169.038,53
<b>DESPESAS DE CAPITAL (XI)</b>	14.251.330,00	805.928,38	4.113.603,59	41.773,00	2.943.433,34	971.055,12
Investimentos	12.626.330,00	454.713,82	2.898.687,21	41.773,00	1.757.010,30	971.055,12
Inversões Financeiras	0,00	0,00	0,00	0,00	0,00	0,00
Concessão de Empréstimos (XII)	-----	0,00	0,00	0,00	0,00	0,00
Aquis. Títulos Capital já Integralizado (XIII)	-----	0,00	0,00	0,00	0,00	0,00
Demais Inversões Financeiras	-----	0,00	0,00	0,00	0,00	0,00
Amortização da Dívida (XIV)	1.625.000,00	351.214,56	1.214.916,38	0,00	1.186.423,04	0,00
<b>DESPESAS PRIMÁRIAS DE CAPITAL (XV) = (XI-XII-XIII-XIV)</b>	12.626.330,00	454.713,82	2.898.687,21	41.773,00	1.757.010,30	971.055,12
Reserva de Contingência (XVI)	1.225.000,00	0,00	0,00	0,00	0,00	0,00
Reserva do RPPS (XVII)	0,00	0,00	0,00	0,00	0,00	0,00
<b>DESPESA PRIMÁRIA TOTAL (XVIII) = (X+XV+XVI+XVII)</b>	56.684.000,00	12.812.683,81	36.982.629,24	36.982.629,24	35.506.295,89	35.506.295,89
<b>RESULTADO PRIMÁRIO (XIX) = (VII-XVIII)</b>	1.377.000,00	-4.474.165,36	1.881.156,39	1.881.156,39	194.767,26	194.767,26
Saldo de Exercícios Anteriores	-----	-----	0,00	0,00	-----	-----
<b>Discriminação da Meta Fiscal</b>						
						Valor Corrente
						975.000,00

Meta de resultado primário fixada no anexo de metas fiscais da LDO para o exercício de referência

# Município Chã Grande - PE

Página: 4

RELATÓRIO RESUMIDO DA EXECUÇÃO ORÇAMENTÁRIA  
ORÇAMENTO FISCAL E DA SEGURIDADE SOCIAL  
Período de referência: Janeiro a Dezembro 2012/Bimestre Novembro-Dezembro  
CONSOLIDADO

Sistema - Pública-COP


Unidade Responsável - Prefeitura Municipal de Chã Grande

## Anexo VII - Demonstrativo do Resultado Primário

Nota: Durante o exercício, somente as despesas liquidadas são consideradas executadas. No encerramento do exercício, as despesas não liquidadas inscritas em restos a pagar não processados são também consideradas executadas. Dessa forma, para maior transparência, as despesas executadas estão segregadas em:

- a) Despesas liquidadas, consideradas aquelas em que houve a entrega do material ou serviço, nos termos do art. 63 da Lei 4.320/64;
- b) Despesas empenhadas mas não liquidadas, inscritas em Restos a Pagar não processados, consideradas liquidadas no encerramento do exercício, por força do art.35, inciso II da Lei 4.320/64.

Nota explicativa: Anexo publicado no quadro de avisos da Prefeitura no período de 30 de janeiro a 30 de maio de 2013 e republicado dia 01 de abril de 2013.



Jamay Simone Freitas dos Santos  
CT - CRC - PE 02051710-2  
CPF 040.976.624-06

# Município Chã Grande - PE

CNPJ: 11.049.806/0001-90


PE - Pernambuco

Chã Grande

55.636-000 Av. São José, 101 - centro

Fone(s): (81) 3537-1140

Fax: (81) 3537-1140



**PREFEITURA**  
**CHÃ GRANDE**  
RUA DO ESTRELO, 100

Página: 1

**RELATÓRIO RESUMIDO DA EXECUÇÃO ORÇAMENTÁRIA**  
**ORÇAMENTO FISCAL E DA SEGURIDADE SOCIAL**  
**Período de referência: Janeiro a Dezembro 2012/Bimestre Novembro-Dezembro**  
**CONSOLIDADO**

Sistema - Pública-COP  
Unidade Responsável - Prefeitura Municipal de Chã Grande

## ANEXO IX - Demonstrativo dos Restos a Pagar por Poder e Órgão

RREO - ANEXO IX (LRF, Art. 53, inciso V)

RESTOS A PAGAR NÃO PROCESSADOS

PODER/ÓRGÃO	RAP PROCESSADOS E NÃO PROCESSADOS LIQUIDADOS				RESTOS A PAGAR NÃO PROCESSADOS				A Pagar	
	Inscritos		Pagos	A Pagar	Em Exercícios Anteriores	Em 31 de dezembro de 2011	Cancelados	Liquidados		Pagos
	Em Exercícios Anteriores	Em 31 de dezembro de 2011								
<b>EXECUTIVO</b>	670.717,71	2.119.470,66	308.981,69	1.164.027,32	1.317.179,36	1.140.093,65	927.005,29	1.500.871,54	1.183.739,32	317.132,22
Prefeitura Municipal Chã Grande	15.293,82	874.715,56	262.523,86	627.485,52	0,00	1.085.552,09	927.005,29	1.049.158,55	934.257,42	114.901,13
Fundo Municipal de Assistência Social de Chã Grande	0,00	39.506,31	19.717,89	19.788,42	0,00	79.963,37	0,00	79.963,37	79.963,37	0,00
Fundo de Saúde de Chã Grande	655.423,89	1.202.313,79	26.739,94	513.818,38	1.317.179,36	202.231,09	0,00	371.749,62	169.518,53	202.231,09
<b>LEGISLATIVO</b>	0,00	2.935,00	0,00	2.935,00	0,00	0,00	0,00	0,00	0,00	0,00
Câmara Municipal de Chã Grande	0,00	2.935,00	0,00	2.935,00	0,00	0,00	0,00	0,00	0,00	0,00
<b>RESTOS A PAGAR (INTRA-ORÇAMENTO) (II)</b>	667.310,02	113.322,94	185.879,43	125,88	594.627,65	0,00	0,00	0,00	0,00	0,00
<b>EXECUTIVO</b>	667.310,02	101.668,62	185.879,43	125,88	582.973,33	0,00	0,00	0,00	0,00	0,00
Prefeitura Municipal Chã Grande	0,00	11.654,32	0,00	0,00	11.654,32	0,00	0,00	0,00	0,00	0,00
Fundo Municipal de Assistência Social de Chã Grande	667.310,02	90.014,30	185.879,43	125,88	571.319,01	0,00	0,00	0,00	0,00	0,00
<b>TOTAL (III) = (I +II)</b>	1.338.027,73	2.232.793,60	494.861,12	1.164.153,20	1.911.807,01	1.287.783,18	927.005,29	1.500.871,54	1.183.739,32	317.132,22

Nota explicativa: Anexo publicado no quadro de avisos da Prefeitura no período de 30 de janeiro a 30 de maio de 2013 e republicado dia 01 de abril de 2013.

Jamay Simione-Freitas dos Santos  
C1 - CRC - PE 020517/O - 2  
CPF 040 976 624 - 08

# Município Chã Grande - PE

CNPJ: 11.049.806/0001-90

PE - Pernambuco

Chã Grande

55.636-000 Av. São José, 101 - centro

Fone(s): (81) 3537-1140

Fax: (81) 3537-1140

Página: 1

RELATÓRIO RESUMIDO DA EXECUÇÃO ORÇAMENTÁRIA  
ORÇAMENTO FISCAL E DA SEGURIDADE SOCIAL  
Período de referência: Janeiro a Dezembro 2012/Bimestre Novembro-Dezembro  
CONSOLIDADO  
Sistema - Pública-COP  
Unidade Responsável - Prefeitura Municipal de Chã Grande

Anexo X - Demonstrativo das receitas e despesas com Manutenção e Desenvolvimento do Ensino

R\$

RREO - ANEXO X (LDB, art. 72)

## RECEITAS DO ENSINO

RECEITA RESULTANTE DE IMPOSTOS	Previsão Inicial	Previsão Atualizada (a)	Receitas Realizadas		
			No Bimestre	Até o Bimestre (b)	% (c)=(b/a)
1-Receita de impostos	2.498.000,00	2.498.000,00	468.898,03	2.056.359,70	82,32
1.1-Receita resultante do IPTU	758.000,00	758.000,00	121.014,83	447.624,42	59,05
1.1.1-Imposto s/ propriedade predial e territorial urbana IPTU	252.000,00	252.000,00	118.750,30	406.498,65	161,31
1.1.2-Multas, Juros e outros encargos do IPTU	1.000,00	1.000,00	0,00	0,00	0,00
1.1.3-Dívida Ativa do IPTU	504.000,00	504.000,00	2.264,53	41.125,77	8,16
1.1.4-Multas, juros, Outros encargos Dívida Ativa do IPTU	1.000,00	1.000,00	0,00	0,00	0,00
1.1.5-(-) Deduções da receita do IPTU	0,00	0,00	0,00	0,00	0,00
1.2-Receita resultante do ITBI	23.000,00	23.000,00	1.403,00	103.666,80	450,73
1.2.1-Imposto sobre a transmissão Inter Vivos - ITBI	23.000,00	23.000,00	1.403,00	103.666,80	450,73
1.2.2-Multas, Juros e Outros encargos do ITBI	0,00	0,00	0,00	0,00	0,00
1.2.3-Dívida Ativa do ITBI	0,00	0,00	0,00	0,00	0,00
1.2.4-Multas, Juros, Outros encargos da Dívida ativa do ITBI	0,00	0,00	0,00	0,00	0,00
1.2.5-(-) Deduções do ITBI	0,00	0,00	0,00	0,00	0,00
1.3-Receita resultante do ISS	1.486.000,00	1.486.000,00	263.793,40	1.217.415,48	81,93
1.3.1-Imposto sobre Serviços de qualquer natureza - ISS	1.485.000,00	1.485.000,00	263.793,40	1.217.415,48	81,98
1.3.2-Multas, Juros e Outros encargos do ISS	1.000,00	1.000,00	0,00	0,00	0,00
1.3.3-Dívida Ativa do ISS	0,00	0,00	0,00	0,00	0,00
1.3.4-Multas, Juros, Outros encargos da Dívida ativa do ISS	0,00	0,00	0,00	0,00	0,00
1.3.5-(-) Deduções do ISS	0,00	0,00	0,00	0,00	0,00
1.4-Receita resultante do IRRF	231.000,00	231.000,00	82.686,80	287.653,00	124,53
1.4.1-Imposto de renda retido na fonte - IRRF	231.000,00	231.000,00	82.686,80	287.653,00	124,53
1.4.2-Multas, Juros e Outros encargos do IRRF	0,00	0,00	0,00	0,00	0,00
1.4.3-Dívida Ativa do IRRF	0,00	0,00	0,00	0,00	0,00
1.4.4-Multas, Juros, Outros encargos da Dívida ativa do IRRF	0,00	0,00	0,00	0,00	0,00
1.4.5-(-) Deduções do IRRF	0,00	0,00	0,00	0,00	0,00
1.5-Receita resultante do ITR	0,00	0,00	0,00	0,00	0,00
1.5.1-Imposto territorial rural - ITR	0,00	0,00	0,00	0,00	0,00
1.5.2-Multas, Juros e Outros encargos do ITR	0,00	0,00	0,00	0,00	0,00
1.5.3-Dívida Ativa do ITR	0,00	0,00	0,00	0,00	0,00
1.5.4-Multas, Juros, Outros encargos da Dívida ativa do ITR	0,00	0,00	0,00	0,00	0,00
1.5.5-(-) Deduções do ITR	0,00	0,00	0,00	0,00	0,00
2-Receitas de transferências constitucionais e legais	17.017.000,00	17.017.000,00	3.272.429,92	15.373.733,69	90,34
2.1-Cota Parte FPM	13.945.000,00	13.945.000,00	2.820.806,84	12.526.051,12	89,82
2.1.1-Parcela referente à CF art. 159, I, alínea b	13.945.000,00	13.945.000,00	2.820.806,84	12.526.051,12	89,82
2.1.2-Parcela referente à CF art. 159, I, alínea d	0,00	0,00	0,00	0,00	0,00
2.2-Cota Parte ICMS	2.517.000,00	2.517.000,00	445.528,70	2.543.336,76	101,05
2.3-ICMS Desoner. L.C. nº 87/96	9.000,00	9.000,00	1.183,80	7.300,37	81,12
2.4-Cota Parte IPI-Exportação	6.000,00	6.000,00	855,48	4.857,27	80,95

## Município Chã Grande - PE

Página: 2

RELATÓRIO RESUMIDO DA EXECUÇÃO ORÇAMENTÁRIA  
ORÇAMENTO FISCAL E DA SEGURIDADE SOCIAL  
Período de referência: Janeiro a Dezembro 2012/Bimestre Novembro-Dezembro  
CONSOLIDADO

Sistema - Pública-COP

Unidade Responsável - Prefeitura Municipal de Chã Grande

Anexo X - Demonstrativo das receitas e despesas com Manutenção e Desenvolvimento do Ensino					
2.5-Cota-Parte ITR	7.000,00	7.000,00	332,15	6.364,46	90,92
2.6-Cota-Parte IPVA	533.000,00	533.000,00	3.722,95	285.823,71	53,63
2.7-Cota-Parte IOF-Ouro	0,00	0,00	0,00	0,00	0,00
<b>3-TOTAL DA RECEITA DE IMPOSTOS (1+2)</b>	<b>19.515.000,00</b>	<b>19.515.000,00</b>	<b>3.741.327,95</b>	<b>17.430.093,39</b>	<b>89,32</b>

RECEITAS ADICIONAIS PARA FINAN. DO ENSINO	Previsão Inicial	Previsão Atualizada (a)	Receitas Realizadas		
			No Bimestre	Até o Bimestre (b)	% (c)=(b/a)
4-Receita da aplicação financeira de outros recursos de impostos vinculados ao ensino	0,00	0,00	0,00	0,00	0,00
5-Transferências do FNDE	1.367.000,00	1.367.000,00	216.421,44	1.164.035,45	85,15
5.1-Transferências do Salário-Educação	546.000,00	546.000,00	103.406,77	626.931,21	114,82
5.2-Outras transferências do FNDE	821.000,00	821.000,00	113.014,67	537.104,24	65,42
5.3-Aplicação financeira dos recursos do FNDE	0,00	0,00	0,00	0,00	0,00
6-Transferências de convênios	3.909.000,00	3.909.000,00	38.050,77	1.753.568,96	44,86
6.1-Transferências de convênios	3.909.000,00	3.909.000,00	38.050,77	1.753.568,96	44,86
6.2-Aplicações financeiras dos recursos de convênios	0,00	0,00	0,00	0,00	0,00
7-Receita de Operações de créditos	0,00	0,00	0,00	0,00	0,00
8-Outras receitas para financiamentos do ensino	0,00	0,00	0,00	0,00	0,00
<b>9-TOTAL DAS RECEITAS ADICIONAIS PARA FINAN. DO ENSINO (4+5+6+7+8)</b>	<b>5.276.000,00</b>	<b>5.276.000,00</b>	<b>254.472,21</b>	<b>2.917.604,41</b>	<b>55,30</b>

## FUNDEB

RECEITAS DO FUNDEB	Previsão Inicial	Previsão Atualizada (a)	Receitas Realizadas		
			No Bimestre	Até o Bimestre (b)	% (c)=(b/a)
10-Receitas destinadas ao FUNDEB	3.403.400,00	3.403.400,00	548.059,94	2.967.966,26	87,21
10.1-Cota Parte FPM	2.789.000,00	2.789.000,00	457.735,37	2.398.430,05	86,00
10.2-Cota Parte ICMS	503.400,00	503.400,00	89.105,73	508.667,28	101,05
10.3-ICMS Desoneração	1.800,00	1.800,00	236,76	1.460,05	81,11
10.4-Cota Parte IPI-Exportação	1.200,00	1.200,00	171,08	971,39	80,95
10.5-Cota Parte ITR	1.400,00	1.400,00	66,42	1.272,79	90,91
10.6-Cota Parte IPVA	106.600,00	106.600,00	744,58	57.164,70	53,63
11-Receitas recebidas do FUNDEB	13.935.000,00	13.935.000,00	2.064.530,74	11.305.481,84	81,13
11.1-Transferências de Recursos do FUNDEB	12.227.000,00	12.227.000,00	1.636.698,73	9.890.772,63	80,89
11.2-Complementação da União ao FUNDEB	1.668.000,00	1.668.000,00	425.789,52	1.399.395,22	83,90
11.3-Receita de Aplicação Financ. Recursos do FUNDEB	40.000,00	40.000,00	2.042,49	15.313,99	38,28
<b>12-RESULTADO LÍQUIDO DAS TRANSFERÊNCIAS DO FUNDEB (11.1 - 10)</b>	<b>8.823.600,00</b>	<b>8.823.600,00</b>	<b>1.088.638,79</b>	<b>6.922.806,37</b>	<b>78,46</b>

## ACRÉSCIMO RESULTANTE DAS TRANSFERÊNCIAS DO FUNDEB

DESPESAS DO FUNDEB	Dotação Inicial	Dotação Atualizada (d)	Despesas Executadas			
			LIQUIDADAS		Inscritos em Restos a Pagar Não Processados (f)	% (g) = (e+f/d) x100
			No Bimestre	Até o Bimestre (e)		
13-PAGTO PROFISSIONAIS MAGISTÉRIO	9.599.700,00	9.986.700,00	1.612.656,68	8.185.645,50	0,00	81,97
13.1-Com Educação Infantil	287.000,00	356.000,00	43.357,08	296.141,08	0,00	83,19
13.2-Com Ensino Fundamental	9.312.700,00	9.630.700,00	1.569.299,60	7.889.504,42	0,00	81,92

## Município Chã Grande - PE

Página: 3

RELATÓRIO RESUMIDO DA EXECUÇÃO ORÇAMENTÁRIA  
ORÇAMENTO FISCAL E DA SEGURIDADE SOCIAL  
Período de referência: Janeiro a Dezembro 2012/Bimestre Novembro-Dezembro  
CONSOLIDADO  
Sistema - Pública-COP  
Unidade Responsável - Prefeitura Municipal de Chã Grande

Anexo X - Demonstrativo das receitas e despesas com Manutenção e Desenvolvimento do Ensino						
14-OUTRAS DESPESAS	4.335.300,00	6.061.500,00	322.796,64	4.004.043,86	0,00	66,06
14.1-Com Educação Infantil	41.000,00	47.500,00	0,00	11.457,00	0,00	24,12
14.2-Com Ensino Fundamental	4.294.300,00	6.014.000,00	322.796,64	3.992.586,86	0,00	66,39
<b>15-TOTAL DAS DESPESAS DO FUNDEB (13+14)</b>	<b>13.935.000,00</b>	<b>16.048.200,00</b>	<b>1.935.453,32</b>	<b>12.189.689,36</b>		<b>75,96</b>

DEDUÇÕES PARA FINS DE LIMITE DO FUNDEB PARA PAGAMENTO DOS PROFISSIONAIS DO MAGISTÉRIO	Valor
16-RESTOS A PAGAR INSCRITOS SEM DISPON. FINANCEIRA DE RECURSOS DO FUNDEB	0,00
17-DESPESAS CUSTEADAS COM O SUPERÁVIT FINANCEIRO, DO EXERCÍCIO ANTERIOR, DO FUNDEB	0,00
18-TOTAL DAS DEDUÇÕES CONSIDERADAS PARA FINS DE LIMITE DO FUNDEB (16 + 17)	0,00
19-MÍNIMO 60% FUNDEB NA REMUNERAÇÃO MAGISTÉRIO COM EDUC INFANTIL E ENSINO FUND ((13-18)/(11)x100)%	72,40
CONTROLE DA UTILIZAÇÃO DE RECURSOS NO EXERCÍCIO SUBSEQÜENTE	Valor
20-RECURSOS RECEBIDOS DO FUNDEB EM 2011 QUE NÃO FORAM UTILIZADOS	0,00
21-DESPESAS CUSTEADAS COM O SALDO DO ITEM 20 ATÉ O 1º TRIMESTRE DE 2012	0,00

MANUTENÇÃO E DESENVOLVIMENTO DO ENSINO - DESPESAS CUSTEADAS COM A RECEITA RESULTANTE DE IMPOSTOS E RECURSOS DO FUNDEB

RECEITAS COM AÇÕES TÍPICAS DE MDE	Previsão Inicial	Previsão Atualizada (a)	Receitas Realizadas		
			No Bimestre	Até o Bimestre (b)	% (c)=(b/a)
22-Impostos e transf. destinadas à MDE (25% de 3)	4.878.750,00	4.878.750,00	935.331,99	4.357.523,35	89,32

DESPESAS COM AÇÕES TÍPICAS DE MDE	Dotação Inicial	Dotação Atualizada (d)	Despesas Executadas			
			LIQUIDADAS		Inscritos em Restos a Pagar Não Processados (f)	% (g) = (e+f/d) x100
			No Bimestre	Até o Bimestre (e)		
23-EDUCAÇÃO INFANTIL	415.000,00	491.500,00	43.357,08	315.517,08	0,00	64,19
23.1-Custeadas com recursos do FUNDEB	328.000,00	403.500,00	43.357,08	307.598,08	0,00	76,23
23.2-Custeadas com outros recursos de impostos	87.000,00	88.000,00	0,00	7.919,00	0,00	9,00
24-EDUCAÇÃO FUNDAMENTAL	15.190.500,00	17.329.200,00	2.149.455,45	13.162.987,48	0,00	75,96
24.1-Custeadas com recursos do FUNDEB	13.607.000,00	15.644.700,00	1.892.096,24	11.882.091,28	0,00	75,95
24.2-Custeadas com outros recursos de impostos	1.583.500,00	1.684.500,00	257.359,21	1.280.896,20	0,00	76,04
25-Ensino Médio	19.000,00	19.000,00	0,00	0,00	0,00	0,00
26-Ensino Superior	245.000,00	362.500,00	39.439,04	313.637,95	0,00	86,52
27-Ensino Profissional nao integrado ao ensino regular	32.000,00	32.000,00	0,00	1.397,95	0,00	4,37
28-Outras	0,00	0,00	0,00	0,00	0,00	0,00
<b>29-TOTAL DAS DESPESAS COM AÇÕES TÍPICAS DE MDE (23 + 24 + 25 + 26 + 27 + 28)</b>	<b>15.901.500,00</b>	<b>18.234.200,00</b>	<b>2.232.251,57</b>	<b>13.793.540,46</b>		<b>75,65</b>

DEDUÇÕES CONSIDERADAS PARA FINS DE LIMITE CONSTITUCIONAL	Valor
30-Resultado líquido das transferências do FUNDEB = (12)	6.922.806,37
31-Despesas custeadas com a complementação do FUNDEB no exercício	1.399.395,22
32-Receita de aplicação financeira dos recursos do FUNDEB até o bimestre = (50h)	15.313,99
33-Despesas custeadas com o superávit financeiro, do exercício anterior, do FUNDEB	0,00
34-Despesas custeadas com superávit financeiro, do exercício anterior, de outros recursos impostos	0,00
35-Restos a pagar inscritos sem disp financeira de recursos de impostos vinculados ao ensino	0,00
36-Cancelamento de restos a pagar inscritos com disp financ de rec imp vinculados ao ensino = (46g)	55.971,85
<b>37-TOTAL DAS DEDUÇÕES CONSIDERADAS PARA FINS DE LIMITE CONSTITUCIONAL (30+31+32+33+34+35+36)</b>	<b>8.393.487,43</b>



## Município Chã Grande - PE

Página: 4

RELATÓRIO RESUMIDO DA EXECUÇÃO ORÇAMENTÁRIA  
ORÇAMENTO FISCAL E DA SEGURIDADE SOCIAL  
Período de referência: Janeiro a Dezembro 2012/Bimestre Novembro-Dezembro  
CONSOLIDADO  
Sistema - Pública-COP  
Unidade Responsável - Prefeitura Municipal de Chã Grande

Anexo A - Demonstrativo das receitas e despesas com Manutenção e Desenvolvimento do Ensino	
38-TOTAL DAS DESPESAS PARA FINS DE LIMITE ((23 + 24) - (37))	5.085.017,13
39-MÍNIMO DE 25% DAS RECEITAS RESULTANTES DE IMPOSTOS EM MDE ((38) / (3) x 100) %	29,17

## OUTRAS INFORMAÇÕES PARA CONTROLE

OUTRAS DESPESAS CUSTEADAS COM RECEITAS ADICIONAIS PARA FINANCIAMENTO DO ENSINO	Dotação Inicial	Dotação Atualizada (d)	Despesas Executadas			
			LIQUIDADAS		Inscritos em Restos a Pagar Não Processados (f)	% (g) = (e+f/d) x100
			No Bimestre	Até o Bimestre (e)		
40-Custeadas com aplic finan de outros rec de impostos	0,00	0,00	0,00	0,00	0,00	0,00
41-Custeadas com contrib social salário-educação	546.000,00	611.000,00	176.188,93	573.511,55	0,00	93,86
42-Custeadas com operações de crédito	0,00	0,00	0,00	0,00	0,00	0,00
43-Custeadas com outras receitas para finan do ensino	4.758.000,00	3.850.860,00	133.067,04	1.899.823,17	0,00	49,34
44-TOTAL OUTRAS DESPESAS (40+41+42+43)	5.304.000,00	4.461.860,00	309.255,97		2.473.334,72	55,43
45-TOTAL GERAL DESPESAS COM MDE (29+44)	21.205.500,00	22.696.060,00	2.541.507,54		16.266.875,18	71,67


RESTOS A PAGAR INSCRITOS COM DISPONIBILIDADE FINANCEIRA DE RECURSOS DE IMPOSTOS VINCULADOS AO ENSINO	Saldo Até o Bimestre	Cancelado em 2012 (g)
46-RESTOS A PAGAR DE DESPESAS COM MDE	843.382,85	55.971,85

FLUXO FINANCEIRO DOS RECURSOS	Valor	
	FUNDEF (h)	FUNDEF
47-SALDO FINANCEIRO EM 31 DE DEZEMBRO DE 2011	110.391,62	0,00
48-(+) INGRESSO DE RECURSOS ATÉ O BIMESTRE	11.290.167,85	0,00
49-(-) PAGAMENTOS EFETUADOS ATÉ O BIMESTRE	11.370.298,06	0,00
50-(+) RECEITA DE APLICAÇÃO FINANCEIRA DOS RECURSOS ATÉ O BIMESTRE	15.313,99	0,00
51-(=) SALDO FINANCEIRO NO EXERCÍCIO ATUAL	47.575,40	0,00

Nota: Durante o exercício, somente as despesas liquidadas são consideradas executadas. No encerramento do exercício, as despesas não liquidadas inscritas em restos a pagar não processados são também consideradas executadas. Dessa forma, para maior transparência, as despesas executadas estão segregadas em:

- a) Despesas liquidadas, consideradas aquelas em que houve a entrega do material ou serviço, nos termos do art. 63 da Lei 4.320/64.;
- b) Despesas empenhadas mas não liquidadas, inscritas em Restos a Pagar não processados, consideradas liquidadas no encerramento do exercício, por força do art.35, inciso II da Lei 4.320/64.;

Nota explicativa: Anexo publicado no quadro de avisos da Prefeitura no período de 30 de janeiro a 30 de maio de 2013 e republicado dia 01 de abril de 2013.

  
Jamay Simone Freitas dos Santos  
CT CRC - PE 020517 / O - 2  
CPF 040 976 624 - 06

# Município Chã Grande - PE

CNPJ: 11.049.806/0001-90

PE - Pernambuco

Chã Grande

55.636-000 Av. São José, 101 - centro

Fone(s): (81) 3537-1140

Fax: (81) 3537-1140



Página: 1

RELATÓRIO RESUMIDO DA EXECUÇÃO ORÇAMENTÁRIA  
 ORÇAMENTO FISCAL E DA SEGURIDADE SOCIAL  
 Período de referência: 6.º Bimestre/2012  
 CONSOLIDADO  
 Sistema - Pública-COP  
 Unidade Responsável - Prefeitura Municipal de Chã Grande

## Anexo XI - Demonstrativo das Receitas de Operações de Crédito e Despesas de Capital

RREO - Anexo XI (LRF, art. 53, § 1º, inciso I)

R\$

RECEITAS	Previsão Atualizada (a)	Receitas realizadas Até o bimestre (b)		Saldo não realizado (c) = (a-b)
Receitas de Operações de Crédito (I)	0,00			0,00
DESPESAS	Dotação Atualizada (d)	Despesas executadas Até o bimestre		Saldo não executado (g)=(d)-(e+f)
		LIQUIDADAS (e)	Inscritas em restos a pagar não processados (f)	
Despesas de capital	14.251.330,00	4.113.603,59	41.773,00	10.095.953,41
(-) Incentivos Fiscais a contribuintes	0,00	0,00	0,00	0,00
(-) Incentivos Fiscais a contribuintes por Instituições Financeiras	400.000,00	0,00	0,00	400.000,00
<b>Despesa de Capital Líquida (II)</b>	<b>13.851.330,00</b>	<b>4.113.603,59</b>	<b>41.773,00</b>	<b>9.695.953,41</b>
<b>RESULTADO PARA APURAÇÃO DA REGRA DE OURO (III) = (I - II)</b>	<b>(a-d)</b>	<b>(b)-(e+f)</b>		<b>(c-g)</b>
	<b>-13.851.330,00</b>	<b>-4.155.376,59</b>		<b>-9.695.953,41</b>


Nota: Durante o exercício, somente as despesas liquidadas são consideradas executadas. No encerramento do exercício, as despesas não liquidadas inscritas em restos a pagar não processados são também consideradas executadas.

Dessa forma, para maior transparência, as despesas executadas estão segregadas em:

a) Despesas liquidadas, consideradas aquelas em que houve a entrega do material ou serviço, nos termos do art. 63 da Lei 4.320/64;

b) Despesas empenhadas mas não liquidadas, inscritas em Restos a Pagar não processados, consideradas liquidadas no encerramento do exercício, por força do art.35, inciso II da Lei 4.320/64.

Nota explicativa: Anexo publicado no quadro de avisos da Prefeitura no período de 30 de janeiro a 30 de maio de 2013 e republicado dia 01 de abril de 2013.

  
 Jamay Simons Freitas dos Santos  
 CT - CRC - PE 020517 / O - 2  
 CPF 040 976 624 - 06

# Município Chã Grande - PE

CNPJ: 11.049.806/0001-90

PE - Pernambuco

Chã Grande

55.636-000 Av. São José, 101 - centro

Fone(s): (81) 3537-1140

Fax: (81) 3537-1140



Página: 1

RELATÓRIO RESUMIDO DA EXECUÇÃO ORÇAMENTÁRIA  
ORÇAMENTO FISCAL E DA SEGURIDADE SOCIAL  
CONSOLIDADO  
Sistema - Pública-COP  
Unidade Responsável - Prefeitura Municipal de Chã Grande

## Anexo XIII Demonstrativo da projeção atuarial do regime próprio de previdência dos servidores

R\$

REO - ANEXO XIII (LRF, art. 53, § 1º, inciso II)

Exercício	Receitas Previdenciárias (a)	Despesas Previdenciárias (b)	Resultado Previdenciário (c) = (a-b)	Saldo Financeiro do Exercício (d) = ("d" exerc. Anterior) + (c)
2011	609.475,62	0,00	609.475,62	609.475,62 *
2012	2.774.009,83	2.737.804,49	36.205,34	645.680,96
2013	2.731.913,84	2.869.816,29	-137.902,45	507.778,51
2014	2.512.956,00	3.581.754,79	-1.068.798,79	-561.020,28
2015	2.170.707,80	4.678.369,84	-2.507.662,04	-3.068.682,32
2016	2.066.358,83	4.937.120,85	-2.870.762,02	-5.939.444,34
2017	1.974.519,17	5.224.873,83	-3.250.354,66	-9.189.799,00
2018	1.896.962,27	5.457.982,97	-3.561.020,70	-12.750.819,70
2019	1.844.736,89	5.596.469,46	-3.751.732,57	-16.502.552,27
2020	1.795.712,65	5.714.150,98	-3.918.438,33	-20.420.990,60
2021	1.730.146,07	5.879.065,52	-4.148.919,45	-24.569.910,05
2022	1.694.659,97	5.939.691,04	-4.245.031,07	-28.814.941,12
2023	1.671.884,44	5.948.638,28	-4.276.753,84	-33.091.694,96
2024	1.642.051,65	5.973.710,61	-4.331.658,96	-37.423.353,92
2025	1.601.194,80	6.030.591,76	-4.429.396,96	-41.852.750,88
2026	1.558.117,86	6.087.515,07	-4.529.397,21	-46.382.148,09
2027	1.474.697,80	6.252.395,63	-4.777.697,83	-51.159.845,92
2028	1.392.081,85	6.417.961,00	-5.025.879,15	-56.185.725,07
2029	1.299.260,60	6.603.611,53	-5.304.350,93	-61.490.076,00
2030	1.266.261,41	6.690.851,06	-5.424.589,65	-66.914.665,65
2031	1.113.130,92	6.951.480,71	-5.838.349,79	-72.753.015,44
2032	996.451,03	7.188.984,93	-6.192.533,90	-78.945.549,34
2033	871.345,51	7.429.846,74	-6.558.501,23	-85.504.050,57
2034	766.683,32	7.595.351,35	-6.828.668,03	-92.332.718,60
2035	640.860,37	7.812.707,56	-7.171.847,19	-99.504.565,79
2036	529.630,97	7.968.898,86	-7.439.267,89	-106.943.833,68
2037	453.315,69	8.005.603,24	-7.552.287,55	-114.496.121,23
2038	384.049,45	8.013.129,02	-7.629.079,57	-122.125.200,80
2039	310.351,35	8.023.043,90	-7.712.692,55	-129.837.893,35
2040	250.706,46	7.980.757,96	-7.730.051,50	-137.567.944,85
2041	197.334,60	7.913.055,66	-7.715.721,06	-145.283.665,91
2042	130.847,63	7.874.317,07	-7.743.469,44	-153.027.135,35
2043	50.732,87	7.868.004,25	-7.817.271,38	-160.844.406,73
2044	35.016,83	7.659.214,23	-7.624.197,40	-168.468.604,13
2045	22.049,74	7.434.940,89	-7.412.891,15	-175.881.495,28
2046	17.519,20	7.183.726,12	-7.166.206,92	-183.047.702,20
2047	13.297,86	6.925.507,26	-6.912.209,40	-189.959.911,60
2048	1.954,79	667.788,99	-665.834,20	-190.625.745,80
2049	1.897,91	6.396.498,70	-6.394.600,79	-197.020.346,59

## Município Chã Grande - PE

Página: 2

RELATÓRIO RESUMIDO DA EXECUÇÃO ORÇAMENTÁRIA  
ORÇAMENTO FISCAL E DA SEGURIDADE SOCIAL  
CONSOLIDADO

Sistema - Pública-COP

Unidade Responsável - Prefeitura Municipal de Chã Grande

Anexo XIII - Demonstrativo da projeção atuarial do regime próprio de previdência dos servidores


REO - ANEXO XIII (LRF, art. 53, § 1º, inciso II)

R\$

Exercício	Receitas Previdenciárias (a)	Despesas Previdenciárias (b)	Resultado Previdenciário (c) = (a-b)	Saldo Financeiro do Exercício (d) = ("d" exerc. Anterior) + (c)
2050	0,01	6.116.532,09	-6.116.532,08	-203.136.878,67
2051	0,01	5.828.586,64	-5.828.586,63	-208.965.465,30
2052	0,01	5.538.149,05	-5.538.149,04	-214.503.614,34
2053	0,01	5.245.992,20	-5.245.992,19	-219.749.606,53
2054	0,01	4.953.009,15	-4.953.009,14	-224.702.615,67
2055	0,01	4.660.066,36	-4.660.066,35	-229.362.682,02
2056	0,01	4.367.691,17	-4.367.691,16	-233.730.373,18
2057	0,01	4.076.627,20	-4.076.627,19	-237.807.000,37
2058	0,01	3.789.183,54	-3.789.183,53	-241.596.183,90
2059	0,01	3.505.675,26	-3.505.675,25	-245.101.859,15
2060	0,01	3.226.979,88	-3.226.979,87	-248.328.839,02
2061	0,01	2.954.177,24	-2.954.177,23	-251.283.016,25
2062	0,01	2.688.686,44	-2.688.686,43	-253.971.702,68
2063	0,01	2.424.391,26	-2.424.391,25	-256.396.093,93
2064	0,01	2.179.379,83	-2.179.379,82	-258.575.473,75
2065	0,01	1.944.672,18	-1.944.672,17	-260.520.145,92
2066	0,01	1.721.237,18	-1.721.237,17	-262.241.383,09
2067	0,01	1.510.566,80	-1.510.566,79	-263.751.949,88
2068	0,01	1.313.545,31	-1.313.545,30	-265.065.495,18
2069	0,01	1.131.001,82	-1.131.001,81	-266.196.496,99
2070	0,01	963.292,29	-963.292,28	-267.159.789,27
2071	0,01	811.059,25	-811.059,24	-267.970.848,51
2072	0,01	673.916,70	-673.916,69	-268.644.765,20
2073	0,01	552.086,64	-552.086,63	-269.196.851,83
2074	0,01	444.940,90	-444.940,89	-269.641.792,72
2075	0,01	349.928,00	-349.927,99	-269.991.720,71
2076	0,01	272.018,00	-272.017,99	-270.263.738,70
2077	0,01	207.013,48	-207.013,47	-270.470.752,17
2078	0,01	154.339,15	-154.339,14	-270.625.091,31
2079	0,01	112.597,48	-112.597,47	-270.737.688,78
2080	0,01	80.402,68	-80.402,67	-270.818.091,45
2081	0,01	52.642,46	-52.642,45	-270.870.733,90
2082	0,01	36.421,19	-36.421,18	-270.907.155,08
2083	0,01	24.455,56	-24.455,55	-270.931.610,63
2084	0,01	15.864,47	-15.864,46	-270.947.475,09
2085	0,01	9.991,56	-9.991,55	-270.957.466,64

\* Considerar que o Saldo financeiro no final de 2010 (necessário para o cálculo do saldo em 2011) foi de 0,00.

Nota explicativa: Anexo publicado no quadro de avisos da Prefeitura no período de 30 de janeiro a 30 de maio de 2013 e republicado dia 01 de abril de 2013.




Jamay Simone Frenas dos Santos  
CT - CRC - PE 020517 / O - 2  
CPF 040 976 624 - 06

# Município Chã Grande - PE

CNPJ: 11.049.806/0001-90

PE - Pernambuco

Chã Grande

55.636-000 Av. São José, 101 - centro

Fone(s): (81) 3537-1140

Fax: (81) 3537-1140

Página: 1

RELATÓRIO RESUMIDO DA EXECUÇÃO ORÇAMENTÁRIA  
ORÇAMENTO FISCAL E DA SEGURIDADE SOCIAL  
Mês de referência: 6o. Bimestre/2012  
CONSOLIDADO  
Sistema - Pública-COP  
Unidade Responsável - Prefeitura Municipal de Chã Grande

## Anexo XIV - Demonstrativo da Receita de alienação de ativos e Aplicação de recursos

RREO - Anexo XIV (LRF, art. 53, § 1º, inciso III)

R\$

RECEITAS	Previsão Atualizada (a)	Receitas Realizadas (b)		Saldo a realizar (c) = (a-b)
		Liquidadas	Inscritas em Restos a Pagar não Processados (f)	
<b>RECEITAS DE CAPITAL - ALIENAÇÃO DE</b>				
Alienação de bens móveis	100.000,00	31.991,77	0,00	68.008,23
Alienação de bens imóveis	0,00	0,00	0,00	0,00
<b>TOTAL</b>	<b>100.000,00</b>	<b>31.991,77</b>	<b>0,00</b>	<b>68.008,23</b>
DESPESAS (APLICAÇÃO DOS RECURSOS DA ALIENAÇÃO DE ATIVOS)	Dotação Atualizada (d)	Despesas Executadas Até o bimestre		Saldo a executar (g) = (d)-(e+f)
		Liquidadas (e)	Inscritas em Restos a Pagar não Processados (f)	
<b>APLICAÇÃO DOS RECURSOS DA ALIENAÇÃO DE</b>				
<b>DESPESAS DE CAPITAL</b>	100.000,00	31.991,77	0,00	68.008,23
Investimentos	100.000,00	31.991,77	0,00	68.008,23
Inversões Financeiras	0,00	0,00	0,00	0,00
Amortização da Dívida	0,00	0,00	0,00	0,00
<b>DESPESAS CORRENTES DOS REGIMES DE</b>	0,00	0,00	0,00	0,00
Regime próprio de previdência dos Servidores	0,00	0,00	0,00	0,00
<b>TOTAL</b>	<b>100.000,00</b>	<b>31.991,77</b>	<b>0,00</b>	<b>68.008,23</b>
SALDO FINANCEIRO A APLICAR	2011 (h)	2012 (i)=(b)-(e+f)	Saldo atual (j) = (h+i)	
	0,00	0,00	0,00	0,00


Nota: Durante o exercício, somente as despesas liquidadas são consideradas executadas. No encerramento do exercício, as despesas não liquidadas inscritas em restos a pagar não processados são também consideradas executadas.

Dessa forma, para maior transparência, as despesas executadas estão segregadas em:

a) Despesas liquidadas, consideradas aquelas em que houve a entrega do material ou serviço, nos termos do art. 63 da Lei 4.320/64;

b) Despesas empenhadas mas não liquidadas, inscritas em Restos a Pagar não processados, consideradas liquidadas no encerramento do exercício, por força do art.35, inciso II da Lei 4.320/64.

Nota explicativa: Anexo publicado no quadro de avisos da Prefeitura no período de 30 de janeiro a 30 de maio de 2013 e republicado dia 01 de abril de 2013.

  
Jamay Simons Freitas dos Santos  
CPF 040 976 624 - 06

# Município Chã Grande - PE



CNPJ: 11.049.806/0001-90  
 PE - Pernambuco  
 Chã Grande  
 55.636-000 Av. São José, 101 - centro  
 Fone(s): (81) 3537-1140

Fax: (81) 3537-1140

Página: 1

RELATÓRIO RESUMIDO DA EXECUÇÃO ORÇAMENTÁRIA  
 ORÇAMENTO FISCAL E DA SEGURIDADE SOCIAL  
 Período de referência: Janeiro a Dezembro/2012  
 CONSOLIDADO  
 Sistema - Pública-COP  
 Unidade Responsável - Prefeitura Municipal de Chã Grande

## Anexo XVI - Demonstrativo da Receita de Impostos e Despesas próprias com Saúde

REO - ANEXO XVI (ADCT, Art. 77)

R\$

RECEITAS	Previsão Inicial	Previsão Atualizada (a)	Receitas realizadas	
			Jan a Dez/2012 (b)	% (b/a)
Receita de Impostos Líquidas e Transferências constitucionais e Legais (I)	19.515.000,00	19.515.000,00	17.430.093,39	89,32
Impostos	1.991.000,00	1.991.000,00	2.015.233,93	101,22
Impostos s/ a Propriedade Predial e Territorial Urbana - IPTU	252.000,00	252.000,00	406.498,65	161,31
Impostos s/ Serviços de Qualquer Natureza - ISS	1.485.000,00	1.485.000,00	1.217.415,48	81,98
Impostos s/ Transmissão Intervivos - Bens e Direitos s/ Imóveis - ITBI	23.000,00	23.000,00	103.666,80	450,73
Impostos s/ a Renda e Proventos de Qualquer Natureza - IRRF	231.000,00	231.000,00	287.653,00	124,53
Multas, Juros de Mora e Dívida Ativa dos Impostos	507.000,00	507.000,00	41.125,77	8,11
Multas e Juros Resultantes de Impostos	2.000,00	2.000,00	0,00	0,00
Receita da Dívida Ativa de Impostos	504.000,00	504.000,00	41.125,77	8,16
Multas e Juros de mora da Dívida Ativa dos impostos	1.000,00	1.000,00	0,00	0,00
Receitas de Transferências constitucionais e legais	17.017.000,00	17.017.000,00	15.373.733,69	90,34
Da União	13.961.000,00	13.961.000,00	12.539.715,95	89,82
Cota-parte Fundo de Participação dos Municípios - FPM	13.945.000,00	13.945.000,00	12.526.051,12	89,82
Cota-parte do Imposto sobre a propriedade territorial rural - ITR	7.000,00	7.000,00	6.364,46	90,92
Transferência Financeira aos Estados, DF e Municípios - LC 87/96	9.000,00	9.000,00	7.300,37	81,12
Do Estado	3.056.000,00	3.056.000,00	2.834.017,74	92,74
Cota-parte do ICMS	2.517.000,00	2.517.000,00	2.543.336,76	101,05
Cota-parte do IPI - Exportação	6.000,00	6.000,00	4.857,27	80,95
Cota-parte do IPVA	533.000,00	533.000,00	285.823,71	53,63
Transferência de Recursos do Sistema Único de Saúde - SUS (II)	4.936.000,00	4.936.000,00	5.337.830,91	108,14
Da União para o Município	4.686.000,00	4.686.000,00	4.881.776,17	104,18
Do Estado para o Município	230.000,00	230.000,00	447.118,60	194,40
Demais Municípios para o Município	0,00	0,00	0,00	0,00
Outras receitas do SUS	20.000,00	20.000,00	8.936,14	44,68
Receitas de Operações de crédito vinculadas a Saúde (III)	0,00	0,00	0,00	0,00
Outras receitas orçamentárias	0,00	0,00	0,00	0,00
(-) Deduções para o Fundeb	3.403.400,00	3.403.400,00	2.967.966,26	87,21
<b>Total das Receitas</b>	<b>21.047.600,00</b>	<b>21.047.600,00</b>	<b>19.799.958,04</b>	<b>94,07</b>

## Município Chã Grande - PE

Página: 2

RELATÓRIO RESUMIDO DA EXECUÇÃO ORÇAMENTÁRIA  
ORÇAMENTO FISCAL E DA SEGURIDADE SOCIAL  
Período de referência: Janeiro a Dezembro/2012

CONSOLIDADO

Sistema - Pública-COP

Unidade Responsável - Prefeitura Municipal de Chã Grande

## Anexo XVI - Demonstrativo da Receita de Impostos e Despesas próprias com Saúde

REO - ANEXO XVI (ADCT, Art. 77)

R\$

DESPESAS COM SAÚDE (Por Grupo de Natureza da Despesa)	Dotação Inicial	Dotação Atualizada (c)	Despesas Executadas		
			Liquidadas Até o Semestre	Inscritas em Restos a Pagar não Processados (e)	% ((d+e)/c)
Despesas Correntes	8.373.150,00	8.561.150,00	7.608.686,60	0,00	88,87
Pessoal e encargos sociais	5.080.150,00	5.734.150,00	5.472.549,61	0,00	95,44
Juros e encargos da dívida	0,00	0,00	0,00	0,00	0,00
Outras despesas correntes	3.293.000,00	2.827.000,00	2.136.136,99	0,00	75,56
Despesas de Capital	650.000,00	334.000,00	285.930,50	41.773,00	98,11
Investimentos	650.000,00	334.000,00	285.930,50	41.773,00	98,11
Inversões financeiras	0,00	0,00	0,00	0,00	0,00
Amortização da Dívida	0,00	0,00	0,00	0,00	0,00
<b>Total (IV)</b>	<b>9.023.150,00</b>	<b>8.895.150,00</b>	<b>7.936.390,10</b>		<b>89,22</b>

DESPESAS PRÓPRIAS COM AÇÕES E SERVIÇOS PÚBLICOS DE SAÚDE	Dotação Inicial	Dotação Atualizada	Despesas Executadas		
			Liquidadas Até o Semestre	Inscritas em Restos a Pagar não Processados (f)	% ((e+f)/IV)
Despesas com Saúde(V) = (IV)	9.023.150,00	8.895.150,00	7.894.617,10	41.773,00	100,00
-) Despesas com inativos e pensionistas	0,00	0,00	0,00	0,00	0,00
-) Despesas custeadas com recursos vinculados a saúde	4.935.000,00	4.583.900,00	3.757.085,57	41.773,00	47,87
Recursos do Sistema Único de Saúde - SUS	4.935.000,00	4.583.900,00	3.757.085,57	41.773,00	47,87
Recursos de operações de crédito	0,00	0,00	0,00	0,00	0,00
Outros recursos	0,00	0,00	0,00	0,00	0,00
-) Restos à Pagar Inscritos no Exercício sem Disponibilidade Financeira de Recursos Próprios Vinculados	0,00	0,00	0,00	0,00	0,00
<b>Total das Despesas Próprias com Saúde (VI)</b>	<b>4.088.150,00</b>	<b>4.311.250,00</b>	<b>4.137.531,53</b>		<b>52,13</b>

## CONTROLE DE RESTOS A PAGAR VINCULADOS À SAÚDE INSCRITOS EM EXERCÍCIOS ANTERIORES

## RESTOS A PAGAR INSCRITOS COM DISPONIBILIDADE FINANCEIRA DE RECURSOS PRÓPRIOS VINCULADOS

	Inscritos em 31 de dezembro de 2011	Cancelados em 2012 (f)
	Restos a pagar de Despesas próprias com ações e serviços públicos de Saúde(VII)	2.229.487,30

Participação das Despesas Próprias com Saúde na receita de Impostos e Transferências constitucionais legais - Limite Constitucional 0,00% [(VI - VII f)/I]

23,58

DESPESAS PRÓPRIAS COM AÇÕES E SERVIÇOS PÚBLICOS DE SAÚDE	Dotação Inicial	Dotação Atualizada	Despesas Executadas		
			Liquidadas Até o Semestre	Inscritas em Restos a Pagar não Processados (g)	% ((f+g)/Tot)
ATENÇÃO BÁSICA	2.697.000,00	2.054.000,00	1.743.923,13	0,00	21,97
ASSISTÊNCIA HOSPITALAR E AMBULATORIAL	2.525.000,00	2.203.900,00	1.823.445,10	41.773,00	23,50
SUPORTE PROFILÁTICO E TERAPÊUTICO	268.000,00	322.000,00	157.241,92	0,00	1,98
VIGILÂNCIA SANITÁRIA	6.000,00	8.100,00	3.627,00	0,00	0,05
VIGILÂNCIA EPIDEMIOLÓGICA	190.000,00	185.000,00	156.651,12	0,00	1,97

# Município Chã Grande - PE

Página: 3


RELATÓRIO RESUMIDO DA EXECUÇÃO ORÇAMENTÁRIA  
ORÇAMENTO FISCAL E DA SEGURIDADE SOCIAL  
Período de referência: Janeiro a Dezembro/2012  
CONSOLIDADO  
Sistema - Pública-COP  
Unidade Responsável - Prefeitura Municipal de Chã Grande

Anexo XVI - Demonstrativo da Receita de Impostos e Despesas próprias com Saúde					RS
REO - ANEXO XVI (ADCT, Art. 77)					
ALIMENTAÇÃO E NUTRIÇÃO	5.000,00	0,00	0,00	0,00	0,00
Outras subfunções	3.332.150,00	4.122.150,00	4.009.728,83	0,00	50,52
<b>Total das Despesas Próprias com Saúde</b>	<b>9.023.150,00</b>	<b>8.895.150,00</b>	<b>7.936.390,10</b>		<b>100,00</b>

Nota: Durante o exercício, somente as despesas liquidadas são consideradas executadas. No encerramento do exercício, as despesas não liquidadas inscritas em restos a pagar não processados são também consideradas executadas. Dessa forma, para maior transparência, as despesas executadas são segregadas em:

- Despesas liquidadas, consideradas aquelas em que houve a entrega do material ou serviço, nos termos do art. 63 da Lei 4.320/64;
- Despesas empenhadas mas não liquidadas, inscritas em Restos a Pagar não processados, consideradas liquidadas no encerramento do exercício, por força do art.35, inciso II da Lei 4.320/64.

Nota explicativa: Anexo publicado no quadro de avisos da Prefeitura no período de 30 de janeiro a 30 de maio de 2013 e republicado dia 01 de abril de 2013.



Jamay Simone Freitas dos Santos  
CT - CRC - PE 020517 / O - 2  
CPF 040 976 624 - 06



# Prefeitura Municipal Chã Grande - PE

Página: 1

RELATÓRIO RESUMIDO DA EXECUÇÃO ORÇAMENTÁRIA  
ORÇAMENTOS FISCAL E DA SEGURIDADE SOCIAL  
Mês de referência: 6.º Bimestre/2012

PODER EXECUTIVO  
Sistema - Púbitca-COP

Unidade Responsável - Prefeitura Municipal de Chã Grande

ANEXO XXVII - Demonstrativo das Parcelas Públicas Privadas

R\$

RREO - Anexo XVII (Lei nº 11.079, de 30.12.2004, arts. 22, 25 e 28)

ESPECIFICAÇÃO	SALDO TOTAL EM 31/12/2011 (a)	REGISTROS EFETUADOS EM 2012										SALDO TOTAL (c) = (a + b)
		No bimestre	Até o bimestre (b)									
	2011	2012	2013	2014	2015	2016	2017	2018	2019	2020	2021	
<b>TOTAL DE ATIVOS</b>												
Direitos Futuros												
Ativos Contabilizados na SPE												
Contrapartida para Provisões de PPP												
<b>TOTAL DE PASSIVOS(I)</b>												
Obrigações Não Relacionadas a Serviços												
Contrapartida para Ativos da SPE												
Provisões de PPP												
<b>GARANTIAS DE PPP(II)</b>												
<b>SALDO LÍQUIDO DE PASSIVOS DE PPP(III) = (I-II)</b>												
<b>PASSIVOS CONTINGENTES</b>												
Contraprestações Futuras												
Riscos Não Provisionados												
Outros Passivos Contingentes												
<b>ATIVOS CONTINGENTES</b>												
Serviços Futuros												
Outros Ativos Contingentes												
<b>DESPESAS DE PPP</b>												
Do Ente Federado												
Das Esatais Não-dependentes												
<b>TOTAL DAS DESPESAS</b>												


RELATÓRIO RESUMIDO DA EXECUÇÃO ORÇAMENTÁRIA  
 ORÇAMENTOS FISCAL E DA SEGURIDADE SOCIAL  
 Mês de referência: 6.º Bimestre/2012  
 PODER EXECUTIVO  
 Sistema - Pública-COP  
 Unidade Responsável - Prefeitura Municipal de Chã Grande

RECEITAS CORRENTES LÍQUIDA(RCL)																				
TOTAL DAS RECEITAS/RCL(%)																				

Nota explicativa: Anexo publicado no quadro de avisos da Prefeitura no período de 30 de janeiro a 30 de maio de 2013 e republicado dia 01 de abril de 2013.

*[Handwritten signature]*

*[Handwritten signature]*  
 Jamay Simone Freitas dos Santos  
 CT - CRC PE 020517 / O - 2  
 CPF 040 976 624 - 06



# Município Chã Grande - PE

CNPJ: 11.049.806/0001-90

PE - Pernambuco

Chã Grande

55.636-000 Av. São José, 101 - centro

Fone(s): (81) 3537-1140

Fax: (81) 3537-1140

Página: 1

RELATÓRIO RESUMIDO DA EXECUÇÃO ORÇAMENTÁRIA  
 ORÇAMENTO FISCAL E DA SEGURIDADE SOCIAL  
 Período de referência: Janeiro a Dezembro 2012/Bimestre Novembro-Dezembro  
 CONSOLIDADO  
 Sistema - Pública-COP  
 Unidade Responsável - Prefeitura Municipal de Chã Grande

## Anexo XVIII - Demonstrativo Simplificado do Relatório Resumido da Execução Orçamentária

LRF, Art. 48 - Anexo XVIII

R\$

BALANÇO ORÇAMENTÁRIO	Nov a Dez/2012	Até Dez/2012	
<b>RECEITAS</b>			
Previsão inicial	58.388.000,00	58.388.000,00	
Previsão atualizada	58.388.000,00	58.388.000,00	
Receitas realizadas	8.354.128,40	38.999.173,18	
Déficit Orçamentário	1.106.648,32	0,00	
Saldo de exercícios anteriores (Utilizados para créditos adicionais)	0,00	0,00	
<b>DESPESAS</b>			
Dotação Inicial	58.388.000,00	58.388.000,00	
Créditos Adicionais	0,00	0,00	
Dotação Atualizada	58.388.000,00	58.388.000,00	
Despesas empenhadas	9.460.776,72	38.223.864,37	
Despesas Executadas	9.460.776,72	38.223.864,37	
Liquidadas	13.170.511,94	38.182.091,37	
Inscritas em Restos a Pagar não Processados	-3.709.735,22	41.773,00	
Superávit Orçamentário	0,00	775.308,81	
<b>DESPESAS POR FUNÇÃO / SUBFUNÇÃO</b>	<b>Nov a Dez/2012</b>	<b>Até Dez/2012</b>	
Despesas empenhadas	9.460.776,72	38.223.864,37	
Despesas Executadas	9.460.776,72	38.223.864,37	
Liquidadas	13.170.511,94	38.182.091,37	
Inscritas em Restos a Pagar não Processados	-3.709.735,22	41.773,00	
<b>RECEITA CORRENTE LÍQUIDA - RCL</b>		<b>Até Dez/2012</b>	
Receita Corrente Líquida		33.995.069,05	
<b>RECEITAS / DESPESAS DOS REGIMES DE PREVIDÊNCIA</b>	<b>Nov a Dez/2012</b>	<b>Até Dez/2012</b>	
Regime Próprio de Previdência Social dos Servidores Públicos			
Receitas previdenciárias realizadas (IV)	786.752,75	2.561.540,90	
Despesas previdenciárias executadas (V)	297.573,44	3.138.667,96	
Liquidadas	740.787,28	3.138.667,96	
Inscritas em Restos a Pagar Não Processados	-443.213,84	0,00	
Resultado previdenciário (VI) = (IV - V)	489.179,31	-577.127,06	
<b>RESULTADOS NOMINAL E PRIMÁRIO</b>	<b>Meta Fixada no Anexo de Metas Fiscais da LDO</b>	<b>Resultado Apurado até o bimestre</b>	<b>% em Relação à Meta</b>
	(a)	(b)	(b/a)
Resultado Nominal	-1.822.000,00	-267.204,02	14,67
Resultado Primário	975.000,00	1.881.156,39	192,94

# Município Chã Grande - PE

Página: 2

RELATÓRIO RESUMIDO DA EXECUÇÃO ORÇAMENTÁRIA  
ORÇAMENTO FISCAL E DA SEGURIDADE SOCIAL  
Período de referência: Janeiro a Dezembro 2012/Bimestre Novembro-Dezembro  
CONSOLIDADO  
Sistema - Pública-COP  
Unidade Responsável - Prefeitura Municipal de Chã Grande

## Anexo XVIII - Demonstrativo Simplificado do Relatório Resumido da Execução Orçamentária

LRF, Art. 48 - Anexo XVIII

R\$

RESTOS A PAGAR POR PODER	Inscrição	Cancelamento até o bimestre	Pagamento até o bimestre	Saldo a Pagar
RESTOS A PAGAR PROCESSADOS	3.570.821,33	494.861,12	1.164.153,20	1.911.807,01
Poder Executivo	3.567.886,33	494.861,12	1.161.218,20	1.911.807,01
Poder Legislativo	2.935,00	0,00	2.935,00	0,00
RESTOS A PAGAR NÃO PROCESSADOS	2.427.876,83	927.005,29	1.183.739,32	317.132,22
Poder Executivo	2.427.876,83	927.005,29	1.183.739,32	317.132,22
Poder Legislativo	0,00	0,00	0,00	0,00
<b>TOTAL:</b>	<b>5.998.698,16</b>	<b>1.421.866,41</b>	<b>2.347.892,52</b>	<b>2.228.939,23</b>

DESPESAS COM AÇÕES TÍPICAS DE MANUTENÇÃO E DESENVOLVIMENTO DO ENSINO	Valor Apurado Nov a Dez/2012	Limites Constitucionais Anuais	
		% Mínimo a Aplicar no Exercício	% Aplicado Até Dez/2012
Mínimo Anual de 25% das Receitas de Impostos na MDE	5.085.017,13	25,00	29,17
Liquidadas	5.085.017,13	-----	-----
Inscritos em Restos a Pagar Não Processados	0,00	-----	-----
Mínimo Anual de 60% do FUNDEB na remuneração com Ensino Fundamental e Médio	0,00	60,00	0,00
Liquidadas	0,00	-----	-----
Inscritos em Restos a Pagar Não Processados	0,00	-----	-----
Mínimo Anual de 60% do FUNDEB na Remuneração do Magistério com Educação Infantil e Ensino Fundamental	8.185.645,50	60,00	72,40
Liquidadas	8.185.645,50	-----	-----
Inscritos em Restos a Pagar Não Processados	0,00	-----	-----
Complementação da União ao FUNDEB	1.399.395,22	0,00	0,00

RECEITAS DE OPERAÇÕES DE CRÉDITO E DESPESAS DE CAPITAL	Valor apurado até o bimestre	Saldo Não Realizado
Receita de Operações de Crédito	0,00	0,00
Despesas de Capital Líquida	4.155.376,59	9.695.953,41

PROJEÇÃO ATUARIAL DOS REGIMES DE PREVIDÊNCIA	Exercício em Referência: 2012	10º Exercício	20º Exercício	35º Exercício
Regime Próprio de Previdência Social dos Servidores Públicos				
Receitas Previdenciárias (I)	2.774.009,83	1.694.659,97	996.451,03	13.297,86
Despesas Previdenciárias (II)	2.737.804,49	5.939.691,04	7.188.984,93	6.925.507,26
Resultado Previdenciário (I - II)	36.205,34	-4.245.031,07	-6.192.533,90	-6.912.209,40

RECEITA DA ALIENAÇÃO DE ATIVOS E APLICAÇÃO DOS RECURSOS	Nov a Dez/2012	Saldo à Realizar
Receita de Capital Resultante da Alienação de Ativos	31.991,77	68.008,23
Aplicação dos Recursos da Alienação de Ativos	31.991,77	68.008,23

DESPESAS COM AÇÕES E SERVIÇOS PÚBLICOS DE SAÚDE	Valor Apurado Até o bimestre	Limites Constitucionais Anuais	
		% Mínimo a Aplicar no Exercício	% Aplicado Até Dez/2012
Despesas Próprias com Ações e Serviços Públicos de Saúde	4.110.791,59	0,00	23,58

# Município Chã Grande - PE


Página: 3

RELATÓRIO RESUMIDO DA EXECUÇÃO ORÇAMENTÁRIA  
 ORÇAMENTO FISCAL E DA SEGURIDADE SOCIAL  
 Período de referência: Janeiro a Dezembro 2012/Bimestre Novembro-Dezembro  
 CONSOLIDADO  
 Sistema - Pública-COP  
 Unidade Responsável - Prefeitura Municipal de Chã Grande

## Anexo XVIII - Demonstrativo Simplificado do Relatório Resumido da Execução Orçamentária

LRF, Art. 48 - Anexo XVIII		R\$	
Liquidadas	4.110.791,59		
Inscritas em Restos a Pagar Não Processados	0,00	0,00	0,00
<b>DESPESAS DE CARÁTER CONTINUADO DERIVADAS DE PPP</b>		<b>Valor apurado no Exercício Corrente</b>	
Total das Despesas/RCL (%)			

Nota explicativa: Anexo publicado no quadro de avisos da Prefeitura no período de 30 de janeiro a 30 de maio de 2013 e republicado dia 01 de abril de 2013.



  
 Jamay Simone Freitas dos Santos  
 CT - CRC - PE 020517 / 0 - 2  
 CPF 040 976 624 - 06